

Ülkemizin sürdürülebilir  
büyümesine daha fazla katkı...

# İçindekiler

## **BÖLÜM I: SUNUŞ**

- 2 Olağan Genel Kurul Gündemi
- 4 Özet Yönetim Kurulu Raporu
- 6 Denetçiler Raporu
- 7 2010 Yılı Kâr Dağıtım Teklifi ve Kâr Dağıtım Politikası
- 8 Yıllık Faaliyet Raporu Uygunluk Görüşü
- 10 Kısaca VakıfBank
- 12 2011'e Girerken VakıfBank
- 14 Ortaklık Yapısı
- 15 Derecelendirme Kuruluşlarının Notları
- 16 Başlıca Finansal Göstergeler
- 18 Başlıca Rasyolar
- 20 Yönetim Kurulu'nun Mesajı
- 24 Genel Müdür'ün Mesajı
- 28 Dünyada ve Türkiye'de 2010
- 37 2010 Yılı Faaliyetleri
- 57 İştirakler

## **BÖLÜM II: YÖNETİM VE KURUMSAL YÖNETİM UYGULAMALARI**

- 60 Yönetim Kurulu Üyeleri ve Denetçiler
- 62 Üst Yönetim
- 64 İç Sistemler Kapsamındaki Yöneticiler
- 65 Komiteler
- 67 İnsan Kaynakları Uygulamaları
- 68 Destek Hizmeti Alınan Kişi ve Kuruluşlar
- 68 Banka'nın Dahil Olduğu Risk Grubu ile Yaptığı İşlemler
- 69 Kurumsal Yönetim İlkeleri Uyum Raporu

## **BÖLÜM III: FİNANSAL BİLGİLER VE RİSK YÖNETİMİNE İLİŞKİN DEĞERLENDİRMELER**

- 85 İç Sistemlerin İşleyişine İlişkin Değerlendirmeler ve Dönem İçi Faaliyetleri
- 87 Risk Türleri İtibarıyla Uygulanan Risk Yönetim Politikaları
- 90 31.12.2010 Tarihi İtibarıyla Konsolide Olmayan Bağımsız Denetim Raporu, Mali Tablolar, Açıklama ve Dipnotlar
- 188 31 Aralık 2010 Tarihi İtibarıyla Hazırlanan Yıl Sonu Konsolide Finansal Raporu
- 291 Mali Durum, Kârlılık ve Borç Ödeme Gücüne İlişkin Değerlendirme
- 294 Beş Yıllık Döneme İlişkin Özet Finansal Bilgiler

---

# Büyümeye ve gelişmeye devam...

**VakıfBank ülkemiz bankacılık sisteminde köklü bir geleneği ve tecrübeyi temsil etmektedir.** Ülke ekonomisinin büyümesine, gelişmesine ve dünya ekonomisiyle bütünleşmesine yönelik çalışmalarını sürdüren VakıfBank, bir yandan bankacılık sektörünün en kârlı bankalarından biri olmayı başarmış, diğer yandan da hızlı ve sağlıklı bir büyüme sürecine girerek kısa zamanda büyük ölçekli bankalarla arasındaki mesafeyi kapatarak yerini sağlamlaştırmıştır.

# 57. Olağan Genel Kurul Gündemi

1. Açılış ve Başkanlık Divanı'nın teşkili,
2. Genel Kurul toplantı tutanağının imzalanması için Başkan ve oy toplayıcılara yetki verilmesi,
3. 2010 yılı faaliyet ve hesapları hakkında Yönetim Kurulu, Denetçiler ve Yüksek Denetleme Kurulu Raporları'nın okunması ve müzakeresi,
4. Bağımsız denetimden geçmiş 2010 yılı Bilanço ve Kâr/Zarar hesaplarının okunması, müzakeresi ve onaylanması,
5. 2010 yılı faaliyetleri ile ilgili olarak Yönetim Kurulu Üyeleri'nin ibra edilmesi,
6. 2010 yılı faaliyetleri ile ilgili olarak Denetçilerin ibra edilmesi,
7. Bankamız Ana Sözleşmesi'nin 5, 7, 8, 11, 20, 21, 25, 26, 38, 47. ve 62. Maddeleri ile 37. Maddesinin (c) fıkrası, 56. Maddesinin (h) fıkrası ve Geçici 1. Maddesinde yapılacak değişiklikler ile Geçici 5. Maddenin eklenmesinin Genel Kurul'un onayına sunulması,
8. 2010 yılı dönem kârının dağıtımı ile ilgili Yönetim Kurulu teklifinin Genel Kurul'un onayına sunulması,
9. Yıl içinde boşalan Yönetim Kurulu Üyeliğine yapılan atamanın Genel Kurul'un onayına sunulması,
10. Yönetim Kurulu Başkan ve Üyeleri ile Denetçilerin aylık ücretlerinin karara bağlanması,
11. Kuveyt Türk Katılım Bankası A.Ş. Yönetim Kurulu Üyeliği görevinde bulunan Adnan ERTEM'in görev süresi boyunca Türk Ticaret Kanunu 334. ve 335. Maddelerinde yazılı işlemleri yapabilmesi hususunun Genel Kurul'un onayına sunulması
12. Sermaye Piyasası Kurulu'nun ilgili yönetmeliği uyarınca Bağımsız Dış Denetim firmasının seçiminin onayı,
13. Yıl içinde yapılan bağışların ortakların bilgisine sunulması,
14. Dilek ve Temenniler,
15. Kapanış

## A Grubu İmtiyazlı Paylar Genel Kurul Gündemi

1. Açılış ve Başkanlık Divanı'nın teşkili,
2. Genel Kurul toplantı tutanağının imzalanması için Başkan ve oy toplayıcılara yetki verilmesi,
3. Bankamız Ana Sözleşmesi'nin 5, 7, 8, 11, 20, 21, 25, 26, 38, 47. ve 62. Maddeleri ile 37. Maddesinin (c) fıkrası, 56. Maddesinin (h) fıkrası ve Geçici 1. Maddesinde yapılacak değişiklikler ile Geçici 5. Maddenin eklenmesinin Genel Kurul'un onayına sunulması,
4. Kapanış

## B Grubu İmtiyazlı Paylar Genel Kurul Gündemi

1. Açılış ve Başkanlık Divanı'nın teşkili,
2. Genel Kurul toplantı tutanağının imzalanması için Başkan ve oy toplayıcılara yetki verilmesi,
3. Bankamız Ana Sözleşmesi'nin 5, 7, 8, 11, 20, 21, 25, 26, 38, 47. ve 62. Maddeleri ile 37. Maddesinin (c) fıkrası, 56. Maddesinin (h) fıkrası ve Geçici 1. Maddesinde yapılacak değişiklikler ile Geçici 5. Maddenin eklenmesinin Genel Kurul'un onayına sunulması,
4. Kapanış

## C Grubu İmtiyazlı Paylar Genel Kurul Gündemi

1. Açılış ve Başkanlık Divanı'nın teşkili,
2. Genel Kurul toplantı tutanağının imzalanması için Başkan ve oy toplayıcılara yetki verilmesi,
3. Bankamız Ana Sözleşmesi'nin 5, 7, 8, 11, 20, 21, 25, 26, 38, 47. ve 62. Maddeleri ile 37. Maddesinin (c) fıkrası, 56. Maddesinin (h) fıkrası ve Geçici 1. Maddesinde yapılacak değişiklikler ile Geçici 5. Maddenin eklenmesinin Genel Kurul'un onayına sunulması,
4. Kapanış

# Özet Yönetim Kurulu Raporu

Değerli Paydaşlarımız,

2010 yılında; küresel krizin uluslararası düzeyde finansal piyasalarda ve ülke ekonomilerinde yarattığı tahribat, krizin önlenmesi ya da olumsuz etkilerinin hafifletilmesi, bu amaçla hükümetlerce ve merkez bankalarınca alınan tedbirler, krizden çıkış stratejileri ile olası yeni krizlerin önlenmesi konuları, tüm dünyanın en önemli gündem maddelerini oluşturmuştur.

Küresel krizin finans sektörü ve reel sektörden sonra ülke ekonomilerinin dengelerini de bozması, yeni kriz beklentilerinin dayanağını oluşturmuştur. Avrupa Birliği üyesi pek çok ülkenin kamu borçlarının gayrisafi yurt içi hasıllarına oranının hızla yükseldiği, bu ülkelerin uluslararası piyasalarda riskliliğinin arttığı ve rating notlarının düşürüldüğü görülmüştür.

Krizin önlenmesi adına merkez bankalarının faiz indirimlerine ve parasal genişleme yoluna gitmesi, ödemeler sisteminin tıkanmasını önlemekle birlikte piyasaya çıkan likiditenin, gelecekte potansiyel krizlerin tetikleyicisi olma riskini ortaya çıkarmıştır.

2009 yılının ikinci yarısından itibaren toparlanma eğilimine giren dünya ekonomisinde 2010 yılında büyüme tempoları ülke grupları bazında farklılaşarak artmıştır. Aralarında Türkiye'nin de bulunduğu gelişmekte olan ülke ekonomilerinde büyüme süreci güçlü seyrederken, gelişmiş ülkelerde büyüme oranları zayıf kalmıştır. 2009 yılında binde 6 küçülen dünya ekonomisinin 2010 yılında %4,2 büyümesi beklenmektedir.

Türkiye açısından bakıldığında, küresel krizin finans sektöründen ziyade reel sektörü etkilemiş olması 2008'in son çeyreği ile 2009'un ilk üç çeyreğinde büyüme rakamlarının negatif olmasına ve işsizlik oranının artmasına yol açmıştır. Uluslararası piyasalarda alınan tedbirler sonucu görülen görece iyileşme ve Türkiye'de krizin iyi yönetilmesi sayesinde, Türkiye en hızlı toparlanmaya başlayan ülkelerden biri olmuş, 2009'un son çeyreğinden itibaren hızlı bir büyüme sürecine girmiştir. 2009 yılının son çeyreğinde %6, 2010 yılının ilk çeyreğinde %11,8, ikinci çeyreğinde %10,2 ve üçüncü çeyreğinde %5,5'lik büyüme oranları yakalanmıştır. Ekonomimizin yakaladığı bu performans derecelendirme kuruluşlarının verdiği notlarla teyit edilmiş, ülke kredi notumuz kriz sonrasında değişik derecelendirme kuruluşları tarafından dört defa artırılmıştır.

2010 yılında enflasyon son 32 yılın en düşük seviyesine gerilemiş ve TÜFE yıllık bazda %6,40 oranıyla %6,50 olan TCMB hedefinin altında gerçekleşmiştir.

Yaşanan finansal krizin etkisiyle önceki yılda daralan dış ticaret açığı 2010 yılında iç talepteki artışa karşılık dış talepteki toparlanmanın sınırlı kalması ve emtia-enerji fiyatlarındaki artış sonucu yükselişe geçmiştir. Artan dış ticaret açığına paralel olarak cari işlemler açığı da büyümüş; doğrudan sermaye girişinin azalmasına karşın, kısa vadeli sermaye girişi ve portföy yatırımlarının artması sonucu finansman dengesi bozulmuştur. 2011 yılında petrol fiyatlarının ve TL'nin seyri cari işlemler dengesinin gelişiminde etkili olacaktır.

Gelişmiş ülke ekonomilerinin yürüttüğü gevşek para politikası uygulamaları paralelinde Merkez Bankası da yıl içinde faiz indirimlerini sürdürmüş, yılın son dönemlerinde sıcak para girişinin hızlı bir şekilde artması nedeniyle finansal istikrara yönelik bazı önlemler açıklamıştır. Faiz indirimleri çerçevesinde gecelik borçlanma faiz oranları 5 puan düşürülürken, munzam karşılık oranları uzun vadeyi teşvik edecek şekilde artırılmıştır.

Bankacılık sektörü Türkiye ekonomisinin 2010 yılında gösterdiği yüksek performansa sağlam yapısı ile katkı sunmuştur. 2010 yılında büyümesini sürdüren bankacılık sektörünün toplam aktifleri %21 artarak 1.007 milyar TL olmuştur. Kredi hacmi, büyümeyi destekleyecek biçimde %34 oranında artmış, kredi hacmindeki artışın yanı sıra takipteki kredilerde gerçekleştirilen tahsilatlar neticesinde takibe dönüşüm oranı düşmüştür. Faiz oranlarındaki düşüşle birlikte bankacılık sektörü menkul kıymet portföyünün artış hızı gerilemiştir.

2010 yılında da bankacılık sektörünün en önemli fon kaynağını mevduat oluşturmuş ve toplam mevduat %20 oranında artış göstermiştir. Toplam mevduatın %84'ünü oluşturan vadeli mevduat %19 oranında artarken vadesiz mevduattaki artış %23 olarak gerçekleşmiştir. 2010 yılında alınan krediler mevduattan sonraki en önemli fon kaynağı olmuş, 2010 yılsonunda sendikasyon kredileri ağırlıklı olmak üzere sektörün alınan kredileri %39 oranında artış göstermiştir. Banka kârlılıklarındaki artışlar ve menkul değerlendirme farklarının artması neticesinde sektörün öz kaynakları %21 oranında artarken sermaye yeterliliği oranı yasal sınırın oldukça üzerinde, %18,96 düzeyinde gerçekleşmiştir.

Faiz marjlardaki daralmanın olumsuz etkisiyle sektörün net faiz gelirleri azalmışsa da, aktif kalitesindeki toparlanma sonucu takipteki alacaklar karşılığının azalması ve iyileşen faiz dışı gelir/gider dengesi sektörün kâr artışında etkili olmuş ve sektörün net dönem kârı %9,7 oranında artmıştır.

2010 yılında VakıfBank da başarılı bir performans sergilemiş ve aktiflerini %14 oranında artırarak 74 milyar TL'ye çıkarmıştır. 2010 yılında da büyümeye en önemli katkı, krediler kaleminden gelmiştir. Bu dönemde krediler %30 oranında artarak 45 milyar TL'ye ulaşmış, krediler içinde başta konut ve tüketici kredileri olmak üzere bireysel krediler %46, ticari krediler ise %23 oranında artış göstermiştir.

Yılsonu itibarıyla 18 milyar TL olarak gerçekleşen menkul kıymet portföyü, faiz oranlarındaki düşüş neticesinde %2 oranında azalmış ve aktif içindeki payı %24'e düşmüştür.

Toplam mevduatını %7 oranında artırarak, 48 milyar TL'ye çıkaran VakıfBank, öz kaynaklarını %16 artışla 8,6 milyar TL'ye yükseltmiştir. 2010 yılında 1.157 milyon TL net kâr elde eden Bankanın ortalama öz kaynak kârlılığı %14,5, aktif kârlılığı ise %1,7 olarak gerçekleşmiştir.

Saygılarımızla,

TÜRKİYE VAKIFLAR BANKASI T.A.O.  
YÖNETİM KURULU

# Denetçiler Raporu

Türkiye Vakıflar Bankası T.A.O. Pay Sahipleri Genel Kurulu'na;

Türkiye Vakıflar Bankası T.A.O.'nun 2010 yılı faaliyetleri; Banka'nın Kuruluş Kanunu ve Ana Sözleşmesi, Bankacılık Kanunu, Türk Ticaret Kanunu hükümleri ve teamüllere uygun olarak denetlenmiştir.

Banka'nın ortaklık yapısında 2010 yılı içinde herhangi bir değişiklik olmamıştır. Banka'nın ödenmiş sermayesi, 5.000.000.000 TL kayıtlı sermaye tavanı içinde 2.500.000.000 TL olup Banka'nın toplam öz kaynakları bir önceki yıla göre %16 artarak 8.558.503.000 TL'ye ulaşmıştır. Yılı sonu solo sermaye yeterlilik oranı %14,35 olarak gerçekleşmiştir.

2010 yılında Banka'nın aktif büyüklüğü bir önceki yıla göre %14,1 oranında artarak 73.961.687.000 TL'ye ulaşmıştır. Bir önceki yıla göre toplam kredilerde %29,8 oranında, toplam mevduatta ise %6,8 oranında artış kaydettiği gözlenmiştir.

Banka bilgi işlem altyapısının yenilenmesi için yatırımlarına 2010 yılında da devam etmiştir.

Banka büyüme çalışmaları kapsamında 2010 yılı içerisinde toplam 100 adet şube açarak yurt içi şube sayısını 634'e çıkarmıştır. Bununla birlikte ilgili yılda açılan sınavlarla Bankanın çeşitli birim ve şubelerinde görevlendirilmek üzere müfettiş yardımcısı, mali analist yardımcısı, uzman yardımcısı ve memur unvanlarında toplam 1330 adet personel istihdam ederek personel sayısı 11.077'e ulaşmıştır. Personelin sürekli eğitimi konusunda hizmet içi eğitimlerle birlikte, Banka dışı kurumlarca düzenlenen yurt içi ve yurt dışı eğitim programlarına da katılım sağlandığı gözlenmiştir.

Banka'da denetim mekanizmaları verimli bir şekilde işlemekte olup gerek iç kontrol birimince yerinde yapılan sürekli kontrollerle, gerek Banka müfettişlerince yerinde ve merkezden yapılan denetimlerle riskli ve usulsüz işlemlerin kontrol altında tutulmasına özen gösterildiği gözlenmiştir.

Banka'nın kayıt ve belgeleri yasalara ve yönetmeliklere uygun olarak düzenlenmiş olup bağımsız denetimden geçmiş 2010 yılı bilanço ve kâr/zarar hesaplarının onaylanmasını ve Yönetim Kurulu'nun ibra edilmesini arz ederiz.

Saygılarımızla

Mehmet HALTAŞ  
"A" Grubu Denetçisi

Yunus ARINCI  
"C" Grubu Denetçisi



# 2010 Yılı Kâr Dağıtım Teklifi ve Kâr Dağıtım Politikası

Bankamızın 09.03.2011 tarihli Yönetim Kurulu toplantısında;

2010 faaliyetleri neticesinde elde edilen 1.157.140.303,85-TL'lik bilanço kârının 13.314.631,00-TL'lik ertelenmiş vergi aktifi net gelirin kâr dağıtımına konu edilmemesi sebebiyle diğer kâr yedeklerine aktarılmasından sonra kalan 1.143.825.672,85-TL'nin ilgili Bankamız Kanunu'nun 9. maddesi ve Ana Sözleşmemizin 84. maddesi uyarınca düzenlenmiş olan ve ekte sunulan kâr dağıtım tablosunda belirtildiği şekilde dağıtılması,

6219 sayılı Bankamız Kanunu'nun 9/D ve Ana Sözleşmemizin 84/C fıkraları uyarınca, 2010 yılı içerisinde karşılık ayrılmak suretiyle gider yazılan 78.357.885,21-TL'lik personel temettü hissesinin personele dağıtılmak üzere ilgili hesaba aktarılması,

2010 yılı içinde satışı gerçekleştirilen iştirak ve gayrimenkullere ait 3.374.279,22-TL'lik satış gelirin 5520 sayılı Kurumlar Vergisi Kanunu'nun 5/1-e fıkrası maddesi kapsamında, %75'lik kısmı olan 2.530.709,42-TL'nin pasifte özel bir fon hesabında izlenmek üzere diğer yedeklere aktarılması hususlarının Genel Kurul'un onayına sunulmasına,

karar verilmiştir.

04.03.2010 tarihli Yönetim Kurulu toplantısında;

Kâr Dağıtım Politikamız: "Yasal mevzuat doğrultusunda kâr dağıtımına konu edilmeyen ertelenmiş vergi aktifi gelirin düşülmesi, 6219 sayılı Bankamız Kanunu'nun 9. maddesinde belirtilen ve Ana Sözleşmemizin 84. maddesinde yer alan a, b, c fıkrası uygulandıktan sonra kalan bakiye kârın; SPK, BDDK ve diğer yasal mevzuata aykırılık teşkil etmeyecek şekilde, öz sermaye yeterlilik oranı, genel ekonomik şartlar ve geleceğe yönelik beklentiler de dikkate alınarak, Genel Müdürlüğün önerisi, Yönetim Kurulu'nun onayı ile belirlenecek esaslar doğrultusunda dağıtılması" şeklinde belirlenmiştir.

## 2010 Yılı Kâr Dağıtım Tablosu

<b>Bilanço Kârı</b>	<b>1.157.140.303,85</b>
Ertelenmiş Vergi Geliri (-)	13.314.631,00
Dağıtılabilir Net Dönem Kârı	1.143.825.672,85
I- Kanuni Yedek Akçeler	114.382.567,28
1. I. Tertip Kanuni Yedek Akçeler (T.T.K. 466/1)	57.191.283,64
2. Bankamız Kanunu ve Ana Sözleşme Gereği Ayrılan Yedek Akçe	57.191.283,64
II- Ortaklara Dağıtılabilir Pay	1.029.443.105,57
III- Özel Yedekler	2.530.709,42
IV- Fevkalade Yedek Akçe (Bankamız Kanunu 9/E)	992.597.625,96
V- Ortaklara Dağıtılacak Pay	34.314.770,19

(\*) 2010 döneminde toplam 78.357.885,21.- TL'lik personel temettü hissesi karşılık ayrılmak suretiyle gider yazılarak 1.157.140.303,85.- TL net kâra ulaşılmıştır.

# Yıllık Faaliyet Raporu Uygunluk Görüşü

Türkiye Vakıflar Bankası Türk Anonim Ortaklığı Genel Kurulu'na:

Türkiye Vakıflar Bankası Türk Anonim Ortaklığı'nın ("Banka") 31 Aralık 2010 tarihi itibarıyla hazırlanan yıllık faaliyet raporunu denetlemekle görevlendirilmiş bulunuyoruz. Rapor konusu yıllık faaliyet raporu Banka yönetiminin sorumluluğundadır. Bağımsız denetimi yapan kuruluş olarak üzerimize düşen sorumluluk, yıllık faaliyet raporunda yer alan finansal bilgilerin bağımsız denetimden geçmiş finansal tablolar ve açıklayıcı notlar ile uyumuna ilişkin olarak denetlenen yıllık faaliyet raporu üzerinde görüş bildirmektir.

Denetim, 5411 sayılı Bankacılık Kanunu uyarınca yürürlüğe konulan yıllık faaliyet raporu hazırlanmasına ve yayımlanmasına ilişkin usul ve esaslar ile bağımsız denetim ilkelerine ilişkin düzenlemelere uygun olarak gerçekleştirilmiştir. Bu düzenlemeler, yıllık faaliyet raporunda yer alan finansal bilgilerin bağımsız denetimden geçmiş finansal tablolar ve açıklayıcı notlar ile uyumuna ilişkin önemli bir hatanın olup olmadığı konusunda makul güvence sağlamak üzere planlanmasını ve yürütülmesini gerektirmektedir. Gerçekleştirilen denetimin, görüşümüzün oluşturulmasına makul ve yeterli bir dayanak oluşturduğuna inanıyoruz.

Görüşümüze göre, ilişikteki yıllık faaliyet raporunda yer alan finansal bilgiler, bütün önemli taraflarıyla, Türkiye Vakıflar Bankası Türk Anonim Ortaklığı'nın 31 Aralık 2010 tarihi itibarıyla 5411 sayılı Bankacılık Kanunu'nun 40'inci maddesi gereğince yürürlükte bulunan düzenlemelerde belirlenen usul ve esaslara uygun olarak Banka'nın finansal durumuna ilişkin bilgileri doğru bir biçimde yansıtmakta ve özet yönetim kurulu raporu ile tarafımızca verilen bağımsız denetçi görüşünü içermekte olup, bağımsız denetimden geçmiş finansal tablolar ve açıklayıcı notlarda verilen bilgiler ile uyumludur.

İstanbul,  
9 Mart 2011  
Akis Bağımsız Denetim ve  
Serbest Muhasebeci Mali Müşavirlik  
Anonim Şirketi

Özkan Genç  
Sorumlu Ortak, Başdenetçi

# Sorumluluk Beyanı

Bankamızın “2010 Yılı Faaliyet Raporu” tarafımızca incelenmiş olup,

Bankamızdaki görev ve sorumluluk alanlarında sahip olduğumuz bilgiler çerçevesinde raporun önemli konularda gerçeğe aykırı bir açıklama veya yanıltıcı olması sonucu doğabilecek herhangi bir eksiklik içermediğini,

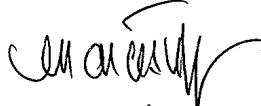
Raporun ilişkin olduğu dönem itibarıyla, finansal tabloların ve rapordaki diğer finansal konulardaki bilgilerin, Banka'nın finansal durumu hakkında karşı karşıya olduğu önemli riskler ve belirsizlikler ile birlikte dürüstçe ve gerçeği doğru biçimde yansıttığını

kabul ve beyan ederiz.



**Ahmet CANDAN**

Yönetim Kurulu Başkan Vekili



**Serdar TUNÇBİLEK**

Denetim Komitesi Üyesi



**Halim KANATCI**

Denetim Komitesi Üyesi




**Süleyman KALKAN**

Genel Müdür



**Metin R. ZAFER**

Genel Müdür Yardımcısı



**N. Ender İMAMOĞLU**

Planlama ve Performans Bşk.

Yönetim Kurulumuzun 09.03.2011 tarih ve 2521/12 sayılı toplantısında görüşülerek karara bağlanmış bulunan aşağıdaki maddenin işleme konulması uygun görülmüştür.

“Türkiye Vakıflar Bankası T.A.O.’nun 2010 Yılı Hesap Dönemine ilişkin olarak, BDDK’nın 01.11.2006 tarih ve 26333 sayılı Resmi Gazete’de yayımlanan “Bankalarca Yıllık Faaliyet Raporunun Hazırlanmasına ve Yayımlanmasına İlişkin Usul ve Esaslar Hakkında Yönetmeliği” çerçevesinde hazırlanan ve Denetim Komitemizde de tasvip edilen 2010 Yılı Faaliyet Raporu’nun Genel Kurula sunulmasına karar verildi.”

TÜRKİYE VAKIFLAR BANKASI T.A.O.  
YÖNETİM KURULU

# Kısaca VakıfBank

## VakıfBank Profili

<b>Faaliyete Geçiş Tarihi</b>	13 Nisan 1954
<b>Banka'nın Merkezi</b>	Ankara
<b>Ödenmiş Sermayesi</b>	2.500.000.000 TL
<b>Personel Sayısı</b>	11.077
<b>Yurt İçi Şube Sayısı</b>	634 (537 şube, 97 bağlı şube)
<b>Yurt Dışı Şube Sayısı</b>	2 (New York Şubesi, Bahreyn Şubesi)
<b>Bölge Müdürlüğü Sayısı</b>	15
<b>İştirak ve Bağlı Ortaklık Sayısı</b>	24
<b>Bağımsız Denetim Kuruluşu</b>	AKİS BAĞIMSIZ DENETİM VE SERBEST MUHASEBECİ MALİ MÜŞAVİRLİK A.Ş.
<b>Adres</b>	Türkiye Vakıflar Bankası T.A.O. Genel Müdürlüğü Atatürk Bulvarı No: 207 06683 Kavaklıdere/ANKARA
<b>Tel</b>	(0312) 455 75 75
<b>Faks</b>	(0312) 455 76 90-91-92
<b>Teleks</b>	44428 (Vbum-Tr), 44429 (VkfB-Tr)
<b>Web Sitesi</b>	<a href="http://www.vakifbank.com.tr">http://www.vakifbank.com.tr</a>

## VakıfBank'ın Misyonu

İnsana ve bilgiye verdiği önemi en güçlü sermayesi kabul ederek yeni atılımlarla çağdaş bankacılığı ileriye taşımak, etkin ve verimli çalışarak menfaat sahiplerine kattığı değeri sürekli artırmaktır.

## VakıfBank'ın Vizyonu

Sunduğu ürün ve hizmetler, sağladığı güvenle Türkiye'nin lider bankası, müşterilerinin 'ana bankası' olmaktadır.

## VakıfBank'ın Temel Değerleri

- **Ülke Ekonomisine Katkı:** Ülkenin ekonomik büyüme ve kalkınmasına katkı sağlayacak faaliyetlere öncelik vermektir.
- **Güvenilirlik:** Yurt içi ve dışında güvenilir ve itibarlı bir banka olmaktır.
- **Menfaat Sahipleri ile İlişkilerde Eşitlik:** Tüm menfaat sahiplerinin (müşteri, pay sahipleri, yatırımcı, iş ilişkisi içinde olduğu kurumlar ve personel) haklarının korunmasında eşit ve adil olmaktır.
- **Şeffaflık:** Banka ile ilgili yönetim dahil mali durum ve performans ile müşterilere sunulan ürün ve hizmetlere ilişkin hak ve yükümlülükler konusunda açık ve net olarak kamuyu aydınlatmaktır.
- **Sosyal Sorumluluk:** Vakıf paralarının ve gelirlerinin en iyi şekilde değerlendirilmesi amacıyla kurulan Banka'nın kuruluş amacına uygun olarak gerek vakıf eserlerinin korunmasına yönelik, gerekse toplumsal yararı ve çevreye saygıyı içeren projelere destek sağlamaktır.
- **Koşulsuz Müşteri Memnuniyeti:** Müşteri memnuniyetini ön planda tutarak kaliteli ve güvenli hizmet vermektir.
- **Değişime Açıklık:** Değişime ve gelişime açık ve istekli olmaktır.
- **İş Ahlakı:** Yapılan iş ve işlemlerde ahlaki değerlere önem vermek, etik davranmaktır.
- **Katılımcılık:** Yönetim ve karar alma süreçlerinde katılımcılık anlayışına uygun hareket etmek, etkin ekip ruhuna inanmak, her boyutta iletişime açık olmaktır.

## VakıfBank'ın Hedefleri

- Değişim yaratarak piyasa payını artırmak,
- Sağlıklı ve sürdürülebilir büyüme sağlamak,
- Sürdürülebilir kârlılığa odaklanmak,
- Koşulsuz müşteri memnuniyeti sağlamak,
- Müşterilerinin her türlü finansman ihtiyacını karşılamak,
- Müşteri tabanını genişletmek,
- Güçlü dağıtım kanalları oluşturmak, yeni ürün ve hizmetler geliştirerek uygulamaya koymak,
- Müşteri bağlılığı yaratan ürünlere önem vermek, çapraz satış fırsatlarını geliştirmek,
- Faiz dışı gelirleri artırmak,
- Maliyet azaltmak,
- Kurumsal yönetime ve kurumsal değerlere bağlılık yaratmak, tüm bu hedeflere ulaşma sürecinde en güçlü sermayesini oluşturan personelin gelişimini ve motivasyonunu artırmaktır.

# 2011'e Girerken VakıfBank

## Ülke ekonomisinin sürdürülebilir büyümesine katkıda bulunmak için

VakıfBank, 11 Ocak 1954 tarihli, 6219 sayılı özel kanunla kurulmuş ve 50 milyon TL sermayeyle, 13 Nisan 1954'te faaliyete geçmiştir.

Bankanın kuruluş misyonu

- vakıf kaynaklarının ekonomik kalkınmanın gereksinimleri doğrultusunda en iyi biçimde değerlendirilmesi
- çağdaş bankacılığın gerektirdiği yönetim ve çalışma anlayışı ile ülkenin tasarruf birikimine katkıda bulunulması
- toplanan tasarrufların korunarak ekonomik kalkınmanın gereklerine göre kullanılması olarak belirlenmiştir.

## VakıfBank'ın halka arzı Banka'nın kurumsal tarihinde bir dönüm noktasıdır.

VakıfBank'ın halka arzı, sermaye artırımını yapılarak oluşturulan yeni payların yurt içi ve yurt dışında satılması suretiyle gerçekleştirilmiş, böylece hem Türk ekonomisine hem de bankaya 1,2 milyar ABD dolarının üzerinde yeni kaynak sağlanmıştır.

## VakıfBank, kurulduğu günden bu yana çağdaş bankacılık yöntemleri ve uygulamalarıyla Türkiye'nin tasarruf düzeyinin gelişim sürecine katkıda bulunmakta, ülke ekonomisinin büyümesine ve gelişmesine yönelik önemli çalışmalar gerçekleştirmektedir.

VakıfBank, 2005 yılında uygulamaya koyduğu Değişim ve Yeniden Yapılandırma Programı'yla kapsamlı bir değişim ve gelişim sürecine girmiştir.

VakıfBank, iş süreçlerini gözden geçirerek operasyonel işlemleri tek merkezde toplamış; böylelikle, tümüyle satış ve pazarlamaya yönlendirdiği şubelerinde hizmet kalitesini artırmıştır. Banka, müşteri odaklı bir anlayışla sürdürülebilir büyüme stratejisi doğrultusunda

- altyapısını,
- iş süreçlerini,
- hizmet anlayışını

daha da geliştirebilmek için önemli adımlar atmış ve projeler gerçekleştirmiştir.

**VakıfBank'ın 2008 yılında yenilediği kurumsal kimliği, büyük bir başarıyla gerçekleştirdiği köklü değişim sürecini yansıtmaktadır.**

Banka'nın müşteri odaklı bankacılık felsefesi ise 2009 yılının başından itibaren kurumsal tanıtımına eşlik eden "Burası sizin yeriniz" mottosunda ifadesini bulmuştur.

**VakıfBank ülkemiz bankacılık sisteminde köklü bir geleneği ve tecrübeyi temsil etmektedir.**

Ülke ekonomisinin büyümesine, gelişmesine ve dünya ekonomisiyle bütünleşmesine yönelik çalışmalarını sürdüren VakıfBank, bir yandan bankacılık sektörünün en kârlı bankalarından biri olmayı başarmış, diğer yandan da hızlı ve sağlıklı bir büyüme sürecine girerek kısa zamanda büyük ölçekli bankalarla arasındaki mesafeyi kapatarak yerini sağlamlaştırmıştır.

**En geniş yelpazede finansal ürünler**

Günümüzde VakıfBank'ın sunmuş olduğu çağdaş bankacılık ürün ve hizmetleri, kurumsal, ticari ve küçük işletme bankacılığının yanı sıra bireysel ve özel bankacılık alanlarını da kapsamaktadır. Temel bankacılık ürün ve hizmetlerine ek olarak yatırım bankacılığı ve sermaye piyasası faaliyetlerinde de bulunan VakıfBank, finansal iştirakleri aracılığıyla da sigortacılıktan, finansal kiralama ve faktoring hizmetlerine kadar en geniş yelpazede finansal ürünleri çağın gerektirdiği yüksek teknolojilerle müşterilerine sunmaktadır.

**Açılan net 100 yeni şube ile 2010 yılı, VakıfBank'ın en fazla şubeleştiği yıl olmuş ve 2011 yılına, yurt dışı şubeler dahil 636 adet şube ve 11.077 personel ile daha güçlü girilmiştir.**

# Ortaklık Yapısı

2010 yılında Banka Ana Sözleşmesi'nde değişiklik yapılmamıştır.

**Banka'nın ortaklık yapısı, nitelikli paya sahip gerçek ve tüzel kişilerin unvanları ve paylarına ilişkin bilgiler:**

**31.12.2010 tarihi itibarıyla;**

Grubu	Ortak Adı	Sermaye (TL)	%	Ortak Sayısı
<b>A</b>	Vakıflar Genel Müdürlüğü'nün İdare ve Temsil Ettiği Mazbut Vakıflar	1.075.058.639,56	43,0023	1
<b>B</b>	Mülhak Vakıflar	386.224.784,72	15,4490	1
<b>B</b>	Diğer Mülhak Vakıflar	3.167.182,07	0,1267	274
<b>B</b>	Diğer Mazbut Vakıflar	1.456.339,96	0,0583	198
<b>C</b>	VakıfBank Mem. ve Hizm. Em. ve Sağ. Yard. San. Vakfı	402.552.666,42	16,1021	1
<b>C</b>	Diğer Gerçek ve Tüzel Kişiler	1.797.831,92	0,0719	445
<b>D</b>	Halka Açık	629.742.555,35	25,1897	-
<b>Toplam</b>		2.500.000.000,00	100,00	920

**Bankanın Yönetim Kurulu Başkan ve üyeleri ile Genel Müdür ve yardımcılarının sahip oldukları paylar:**

Bankamız Yönetim Kurulu üyesi İsmail ALPTEKİN'in 59,36 TL "C" GRUBU payı bulunmaktadır. (0,00000237)

**Banka'nın sahip olduğu iştirak ve bağlı ortaklıkları, bunların sermayelerine katılım durumu, her bir iştirak ve bağlı ortaklık hakkında bilgi:**

VakıfBank'ın 2009 yılında 24 olan iştirak ve bağlı ortaklık sayısı 2010 yılsonu itibarıyla değişmeyerek 24 olarak aynı kalmıştır.

VakıfBank iştiraklerinin beşi bankacılık, ikisi sigortacılık, dokuzu diğer mali iştirakler olmak üzere 16'sı finans sektöründe; biri enerji, ikisi turizm, biri imalat, dördü diğer ticari işletmeler sektöründe olmak üzere sekizi finans sektörü dışında faaliyette bulunmaktadır.



# Derecelendirme Kuruluşlarının Notları

Şubat 2010 (*)	Standard & Poors
Kredi Notu YP	BB / Pozitif / B
Mevduat Notu YP	BB / Pozitif / B
Ulusal	trAA / -- / trA-1
Süreklilik Notu	BBB- / -- / --

Ekim 2010 (*)	Moody's Investors' Service
Finansal Güç Notu	D+
TP Mevduat Notu	Baa3 / P-3
TP Görünüm	Durağan
YP Mevduat Notu	Ba3 / NP
YP Görünüm	Pozitif

Aralık 2010 (*)	Fitch Ratings
Uzun Vadeli YP	BB+
Kısa Vadeli YP	B
YP Görünüm	Pozitif
Uzun Vadeli TP	BB+
Kısa Vadeli TP	B
TP Görünüm	Pozitif
Ulusal Uzun Vadeli	AA+ (tur)
Ulusal Görünüm	Durağan
Bireysel	C/D
Destek Notu	3
Destek Derecelendirme Tabanı	BB+

Kasım 2010 (*)	Capital Intelligence
Finansal Güç Notu	BBB-
Kısa Vadeli YP	B
Uzun Vadeli YP	BB
Destek Notu	2
Görünüm	Durağan

(\*) Tarihler, kredi notlarındaki veya görünümlerdeki son değişiklik tarihleridir.

# Başlıca Finansal Göstergeler

VakıfBank 2010 yılında da başarılı bir finansal performansa imza atmıştır.

2010 yılında güçlü bilanço büyümesini sürdüren Bankanın toplam aktifleri yıl sonu itibarıyla 73.962 milyon TL seviyesine ulaşmıştır.

**73.962** milyon TL

2010 yılında VakıfBank'ın aktif büyümesine en önemli katkı, krediler kaleminden gelmiştir.

Krediler %30 oranında artarak 44.836 milyon TL'ye ulaşmış, krediler içinde başta konut ve tüketici kredileri olmak üzere bireysel krediler %46, ticari krediler ise %23 oranında artış göstermiştir.

**44.836** milyon TL

**Toplam Aktifler**  
(milyon TL)



**%14,1**

VakıfBank aktiflerini %14 oranında artırarak 74 milyar TL'ye çıkarmıştır.

**Krediler**  
(milyon TL)



**%30,2**

Nakdi Krediler %30 oranında artarak 45 milyar TL'ye ulaşmıştır.

**Bireysel Krediler**  
(milyon TL)



**%46,4**

Bireysel krediler %46 oranında artarak 14,9 milyar TL'ye ulaşmıştır.

**Konut Kredileri**  
(milyon TL)



**%50,2**

En yüksek artış %50 ile konut kredilerinde görülmüştür.

(milyon TL)	2009	2010	Değişim (%) 2009-2010
Toplam Aktifler	64.798	73.962	14,14
Menkul Kıymet Portföyü	18.482	18.072	(2,22)
Krediler	34.439	44.836	30,19
Takipteki Krediler (brüt)	2.119	2.266	6,92
Mevduat	44.652	47.701	6,83
Alınan Krediler	4.366	6.327	44,92
Öz Kaynaklar	7.381	8.559	15,95
Dönem Kârı	1.251	1.157	(7,50)

**TİK**  
(milyon TL)



**%44,4**

2010 yılında Taksitli ihtiyaç Kredileri %44 oranında artışla 7.359 milyon TL'ye ulaşmıştır.

**Mevduat**  
(milyon TL)



**%6,8**

VakıfBank toplam mevduatını %7 oranında artırarak 48 milyar TL'ye çıkarmıştır.

**Öz Kaynaklar**  
(milyon TL)



**%16,0**

Banka öz kaynakları %16 artışla 8,6 milyar TL'ye yükselmiştir.

**Takibe Dönüşüm Oranı**  
(%)



**%(17,2)**

VakıfBank'ın takibe dönüşüm oranı yapılan tahsilatların yanı sıra artan kredi hacmi neticesinde bir puan azalmıştır.

# Başlıca Rasyolar

VakıfBank 2010 yılında sergilediği güçlü performans ile yoğun rekabetin yaşandığı sektörün ortalamalarının üzerinde sonuçlar elde etmiştir.

Ortalama öz kaynak kârlılığı %14,5

Yılı 1.157 milyon TL net kâr ile tamamlayan VakıfBank'ın ortalama öz kaynak kârlılığı %14,5 olarak kaydedilmiştir.

## %14,5

■ VakıfBank ■ Sektör + Sektör Ortalamasına Göre Fark (Puan)

**Kredi/Aktif**  
(%)



## +8,4

Kredilerdeki güçlü yükseliş toplam aktifler içindeki paya da yansımış; kredilerin bilanço payı sektör ortalamasının 8,4 puan üzerine çıkmıştır.

**Kredi/Mevduat**  
(%)



## +8,8

VakıfBank'ın kredilerinin mevduatına oranı sektör ortalamasına göre 8,8 puan yüksektir.

**Bireysel Krediler/Toplam Krediler**  
(%)



## +0,4

Bireysel kredilerin toplam krediler içindeki payı sektörün üzerinde bir gelişim göstermiştir.

**Takipteki Krediler Karşılıkları/ Takipteki Krediler**  
(%)



## +14,9

2010 yılında Banka'nın ayırdığı karşılıkların oranı sektörün oldukça üzerindedir.

**Ortalama aktif kârlılığı %1,7**

Toplam aktiflerin 2010 yılında %14,1 oranında büyümesi sonucunda ortalama aktif kârlılığı %1,7 seviyesinde gerçekleşmiştir.

**%1,7****Sermaye yeterlilik rasyosu %14,35**

VakıfBank'ın sermaye yeterlilik rasyosu 2010 yılı sonu itibarıyla %14,35 seviyesindedir.

**%14,35**

■ VakıfBank ■ Sektör + Sektör Ortalamasına Göre Fark (milyon TL)

**Şube Başına Mevduat**  
(milyon TL)**+13,6**


Verimlilik açısından başarılı bir performans ile VakıfBank şubeleri sektör ortalamasından 13,6 milyon TL fazla mevduat toplamıştır.

**Şube Başına Kredi**  
(milyon TL)**+18,1**

Banka'nın şube başına kredileri sektör ortalamasının 18,1 milyon TL üzerinde kaydedilmiştir.

**Personel Başına Mevduat**  
(milyon TL)**+1,1**

VakıfBank'ın personel başına 4,3 milyon TL mevduatı sektör ortalamasının üzerindedir.

**Personel Başına Kredi**  
(milyon TL)**+1,2**

Personel başına kredi rakamı 2010 yılında kaydadeğer oranda yükseliş sergilemiştir.

# Yönetim Kurulu'nun Mesajı

Değerli paydaşlarımız, müşterilerimiz ve çalışanlarımız,

**2009 yılında %0,6 oranında küçülen dünya ekonomisinin 2010 yılında %4,2 büyüdüğü tahmin edilmektedir.**

Küresel krizin uluslararası finansal piyasalarda ve ülke ekonomilerinde yarattığı olumsuz etkilerin hafifletilmesine yönelik olarak hükümetlerce ve merkez bankalarınca alınan tedbirler ve krizden çıkış stratejileri 2010 yılı gündemini belirleyen başlıca konular olmuştur.

Kriz sürecinde uygulanmaya başlanan olağanüstü mali önlemlerin ardından, 2010 yılında dünya ekonomisinin toparlanma sürecine girdiği gözlenmiştir. Ülkeler arasında ekonomik büyüme hızları belirgin farklılıklar gösterirken, gelişmekte olan ülke ekonomileri güçlü performansları ile dünya ekonomisinin itici gücü olduklarını ortaya koymuşlardır. Türkiye'nin de aralarında yer aldığı gelişmekte olan ülke ekonomilerinde büyüme momentumu güçlü olurken, 2009 yılında %0,6 oranında küçülen dünya ekonomisinin 2010 yılında %4,2 büyüdüğü tahmin edilmektedir.

Küresel krizi büyük bir ustalıklarla yöneten Türkiye, en hızlı toparlanmaya başlayan ülkelerden biri olmuş, 2009'un son çeyreğinden itibaren hızlı bir büyüme sürecine girmiştir.

**İstihdam artışına destek veremeyen zayıf büyüme ve deflasyonist baskılar, ABD ve Avrupa Birliği üyesi ekonomilerin 2010 yılındaki ortak sorunları olmuştur.**

Bu süreçte ABD Merkez Bankası (FED) tercihini gevşek ve rahatlatıcı politikalarından yana yaparken, piyasaları ve özellikle bankacılık sistemini fonlamaya devam eden Avrupa Merkez Bankası (ECB) kamu açıklarını daraltmayı hedefleyen sıkılaştırıcı politikalar izlemiştir. Yunanistan başta olmak üzere, Avrupa Birliği üyesi bir kısım ülkede kamu borçlarının gayrisafi yurt içi hasıllarına oranının çok hızlı bir şekilde yükseldiği, bu ülkelerin risk derecesinin arttığı ve kredi notlarının düşürüldüğü gözlenmiştir. 2011'in hemen başında ise, Portekiz ve İspanya'nın Yunanistan'a benzer sorunlarla karşı karşıya kalabileceğine dair öngörüler güçlenmiştir. İspanya'nın kredi notu, 2010 sonunda değerlendirmeye alınırken, bankaların ve yerel yönetimlerin mali sağlıkları sorgulanmaktadır. Olumsuz bir diğer gelişme, Euro'nun 2010 yılında kaydettiği aşırı değerlenmedir ve bu durum Avrupa'nın ihracat performansının da aleyhine işlemektedir.

Tahminlere göre, 2010 yılında Avrupa Birliği'nin %1, ABD'nin ise %3,1 civarında büyümüş olması beklenmektedir. Gelişmekte olan ekonomilerin ise aynı dönemde ortalama %6,3'lük bir büyüme kaydetmiş olduğu tahmin edilmektedir.

Kısaca özetlediğimiz bu hususlar, ekonomideki iyileşmenin 2011 yılında devam edeceğine, diğer taraftan ise kamu borç stoklarının sürdürülebilirliğine ilişkin tartışmaların gündemdeki yerini koruyacağına işaret etmektedir.

**Küresel krizin Türkiye ekonomisine etkisi sınırlı ve kısa süreli olmuştur.**

Konuyu Türkiye ekonomisi açısından irdelediğimizde, küresel krizin finans sektöründen çok reel sektöre ve özellikle KOBİ'leri etkilediği görülmektedir. Diğer taraftan Türkiye ekonomisinin makro dinamikleri ve güçlü finans piyasası, krizin etkisinin kısa süreli olmasında büyük rol oynamıştır. Türkiye ekonomisi, 2008'in son çeyreği ile 2009'un ilk üç çeyreğinde negatif büyüme kaydetmiş ve işsizlik oranında artış görülmüştür.

Küresel krizi büyük bir ustalıklarla yöneten Türkiye, en hızlı toparlanmaya başlayan ülkelerden biri olmuş, 2009'un son çeyreğinden itibaren hızlı bir büyüme sürecine girmiştir. 2009 yılının son çeyreğinde %6 büyüyen Türkiye ekonomisi 2010 yılının ilk üç çeyreğinde sırasıyla; %11,8, %10,2 ve %5,5'lik büyüme hızlarına ulaşmıştır. Türkiye ekonomisinin yakaladığı bu performans uluslararası derecelendirme kuruluşlarının verdiği notlarda yansımaları bulmuş, değişik kuruluşlar, Türkiye'nin kredi notunu kriz sonrasında dört defa yükseltmişlerdir.

2010 yılında kaydedilen ekonomik büyümeye paralel olarak işsizlik oranlarında da gerileme yaşanmış; 2009 yılı Nisan ayında %14,9'a kadar yükselen işsizlik, 2010 yılında %11,9'a düşmüştür.

2009 sonunda %5'lere kadar gerileyen yıllık enflasyon, 2010 yılında arz yönlü baskılar (gıda ve emtia fiyatları) ve baz etkisine bağlı olarak yükseldikten sonra, yıl sonuna doğru son 32 yılın en düşük seviyesine gerilemiş ve 2010 yılı TÜFE değeri yıllık bazda %6,40 oranıyla %6,50 olan Merkez Bankası hedefinin altında gerçekleşmiştir. 2011 yılı tahminleri, enflasyonun düşüş eğilimini sürdüreceği doğrultusundadır.

2010 yılının bir diğer önemli gelişmesi, Türkiye'ye sermaye girişinde yaşanan artış olmuştur. IIF verilerine göre, 2010'da Türkiye; gelişmekte olan ülkelere olan net portföy yatırımlarının %17,2'sini, doğrudan yatırımların ise %2,5'ini çekebilmiştir. Bir diğer ifadeyle piyasalarda artan güvene ve azalan ülke riskine paralel olarak, Türkiye'ye 2010 yılında 16,3 milyar doları net portföy yatırımı, 8,9 milyar doları doğrudan yabancı yatırım olmak üzere toplam 25,2 milyar dolarlık sermaye girişi gerçekleşmiştir. Bu durum, Türk Lirası'nın güçlenmesiyle sonuçlanmış olup 2010 yılında Türk Lirası, 2009 yıl sonuna göre, TÜFE endeksi bazında %8,06 değerlenmiştir.

Küresel kriz sürecinde daralan dış ticaret açığı, 2010 yılında iç talepteki artışa karşın, dış talepteki toparlanmanın sınırlı kalması ve emtia-enerji fiyatlarındaki artış nedeniyle genişlemiştir. 2010 yılında 71.563 milyon dolara ulaşan dış ticaret açığı, cari işlemler dengesini olumsuz etkilemiştir. 2009 yılı sonunda milli gelirin %2,3'üne kadar gerileyen cari açık, 2010 yılının Eylül ayında milli gelirin %6'sına ulaşmıştır. Doğrudan sermaye girişi azalırken, kısa vadeli sermaye girişi ve portföy yatırımlarının artması finansman kalitesinin bozulmasında rol oynayan başlıca unsurlar olmuştur. 2011 yılında petrol fiyatlarının ve Türk Lirası'nın seyri, cari işlemler dengesinin seyrinde etkili olacaktır.

Yıl içinde faiz indirimlerine devam eden Merkez Bankası, yılın sonuna doğru sıcak para girişinin hızlı bir şekilde artması karşısında finansal istikrara yönelik bazı önlemler açıklamıştır. Bu kapsamda, gecelik borçlanma faiz oranını 5 puan düşüren Merkez Bankası, bankacılık sistemine uygulanan munzam karşılık oranlarını uzun vadeyi teşvik edecek şekilde gözden geçirmiş ve artırmıştır.

### **Bankacılık sektörü 2010 yılında güçlü bir performans sergilemiştir.**

Küresel krizi büyük bir başarıyla atlatan bankacılık sektörünün 2010 yılı aktif toplamı, önceki yıla göre %20,7 oranında artışla 1 trilyon TL'yi geçmiştir. Sektörün kredileri, aynı dönemde %33,9 oranında artarken, banka grupları itibarıyla en hızlı kredi büyümesi %42,3 ile kamu bankalarında kaydedilmiştir. Toplam aktif ve mevduat büyümesi bakımından paralel performans kaydetmelerine rağmen, kamu bankaları plasman politikaları bakımından özel bankalardan ayrılmıştır. Kredi hacmindeki artışın yanında takipteki kredilerde gerçekleştirilen tahsilatlar neticesinde sektörde takibe dönüşüm oranında düşüş kaydedilmiştir. Bankacılık sektörünün sermaye yeterliliği rasyosu, 2010 yıl sonu itibarıyla %18,96 olarak gerçekleşmiş, toplam öz kaynaklar 134,6 milyar TL'ye ulaşmıştır.

2010 yılı genelinde başarılı bir performans sergileyen sektörün kârlılığı 2010 yılında da artmaya devam etmiştir. Bankacılık sektörünün dönem net kârı, temel olarak varlık kalitesinde gözlenen iyileşmeye bağlı olarak artarak 22 milyar TL'ye ulaşmıştır.

Küresel kriz ve sonrasında ekonominin toparlanma sürecinde mümkün olan her türlü desteği, riske duyarlı bir politikayla reel sektöre sunan bankacılık sektörü, Türkiye ekonomisinin gelecekte kaydedeceği büyümede önemli bir kaldıraç olarak görev almaya devam edecektir.

### **2010 yılında başarılı bir performansla imza atan VakıfBank aynı zamanda ileriye yönelik hamlelerini tasarlamış ve gerekli yapısal hazırlıklarını eksiksiz tamamlamıştır.**

VakıfBank 2010 yılında güçlü bilanço büyümesini sürdürmüş, kredi ve mevduat hacimlerinde sağlıklı gelişimini devam ettirmiştir. Yılı 1 milyar 157 milyon TL net kâr ile tamamlayan VakıfBank'ın ortalama öz kaynak kârlılığı %14,5, aktif kârlılığı ise %1,7 olarak gerçekleşmiştir.



VakıfBank, 2010 yılını “yeni müşteri kazanım” yılı olarak ilan etmiş ve bu stratejisi doğrultusunda tüm müşteri segmentlerinde müşteri sayısını ve işlem hacimlerini önemli ölçüde artırma başarısı göstermiştir.

İnsana ve bilgiye verdiği önemi en kuvvetli sermayesi kabul ederek yeni atılımlarla çağdaş bankacılığı ileriye taşımayı, etkin ve verimli çalışarak menfaat sahiplerine kattığı değeri sürekli artırmayı öngören Bankamızın orta vadede hedefi, Türkiye'nin ilk üç bankası arasında yer almaktır. Bu doğrultuda hareket eden VakıfBank, 2010 yılını “yeni müşteri kazanım” yılı olarak ilan etmiş ve bu stratejisi doğrultusunda tüm müşteri segmentlerinde müşteri sayısını ve işlem hacimlerini önemli ölçüde artırma başarısı göstermiştir.

#### 2011-2015 yıllarında

VakıfBank, 2011-2015 yıllarında düşük faiz koşullarının egemen olacağı bir piyasada, müşterilerinin ana bankası olarak, onların bankacılık alanındaki tüm ihtiyaçlarına cevap verebilmeyi, yenilikçi ürün ve hizmetleri ile seçkinleşmeyi hedeflemiştir. Bu kapsamda VakıfBank öncelikli olarak bireysel bankacılık ve KOBİ bankacılığı alanlarında büyüyecektir.

Bireysel bankacılık, VakıfBank'ın geleneksel olarak en kuvvetli olduğu alanların başında gelmektedir. Bu alanda atılacak adımlarla, genç nüfusun Bankamıza müşteri olarak kazandırılması ile bireysel bankacılık alanında arzulanan büyüme elde edilecektir.

VakıfBank'ın geliştirmeyi öngördüğü diğer işkolu KOBİ bankacılığıdır. Ülkemizin ve dünyanın gerçekleri göz önüne alındığında ticari işletmelerin %99'una yakın kısmının KOBİ segmentinde yer aldığı görülmektedir. KOBİ'lerin yüksek katma değeri ülkemiz ekonomisi açısından kilit değerdedir ve KOBİ'ler iş gücünün önemli bir bölümüne istihdam sağlamaktadır. Tüm bu bulguların ışığında KOBİ bankacılığı VakıfBank'ın yaşamsal değerde gördüğü ve geliştirmesi planlanan diğer önemli alan olarak seçilmiştir.

VakıfBank'ın önümüzdeki dönem için en önemli görevi; kârlılığı, verimliliği ve riski gözeterek mevcut portföyünü sağlıklı bir şekilde geliştirmek ve büyütmektir.

Bankamız Genel Müdürlüğü'nün İstanbul'a taşınması hususuna kısaca değinmek istiyoruz. Bankamız, dünya finans merkezleri arasında değerlendirilmeye başlanan İstanbul'a taşınarak, farklı iş kollarındaki potansiyelini artıran oranda performansına yansıtılabilmeyi ve büyüme momentumunu güçlendirmeyi hedeflemektedir.

Gösterdikleri değerli destek için hissedarlarımıza, özverili mesaipleri için tüm çalışma arkadaşlarımıza ve bizi tercih ettikleri için tüm müşterilerimize teşekkürlerimizi sunarız. Değişmeyen değerlerimiz ile yolumuza devam etmeye ve bugüne kadar olduğu gibi paydaşlarımıza değer yaratmaya kararlıyız.

#### T. Vakıflar Bankası T.A.O. Yönetim Kurulu

# Genel Müdür'ün Mesajı



**Süleyman KALKAN**  
Genel Müdür

Değerli paydaşlarımız, müşterilerimiz ve çalışma arkadaşlarım,

Öncelikle 2010 yılı performansımızı sizlerle kısaca paylaşmak istiyorum.

Bankamızın toplam varlıkları yıl sonu itibarıyla önceki yıla oranla %14 artarak 74 milyar TL'ye ulaşmış, ayrılan karşılıklar sonrası net kârımız ise 1.157 milyon TL olmuştur.

Türk bankacılığının yapı taşlarından olan Bankamız, her zaman müşterisinin yanında yer almakta, iyi günde olduğu gibi konjonktürün negatife döndüğü kriz günlerinde de reel sektörün ve hane halkının en büyük destekçisi olmaya kararlılıkla devam etmektedir. 2010 yılında kaydettiğimiz büyümeye en güçlü katkıyı, krediler sağlamış, Bankamızın kredi plasmanları %30 oranında artarak 45 milyar TL'ye ulaşmıştır. Başta konut ve tüketici kredileri olmak üzere, bireysel krediler %46, ticari krediler ise %23 oranında artış göstermiştir.

# VakıfBank, bugüne kadar sürdürdüğü her türlü ekonomik koşulda reel kesimin ve hane halkının yanında olma stratejisini bundan sonra da kararlılıkla uygulayacaktır.

2010 yılında Bankamız, öz kaynaklarını korumayı ve geliştirmeyi de sürdürmüştür. Öz kaynaklarımız 8,6 milyar TL'ye yükselirken, sermaye yeterlilik oranımız %14,35 seviyesinde gerçekleşmiştir. Bankamızın ortalama öz kaynak kârlılığı %14,5, aktif kârlılığı ise %1,7 olmuştur. Geleceğe emin ve kararlı adımlarla ilerlemekte olan VakıfBank; hissedarları, müşterileri ve çalışanları için "en iyi"yi üretmeye devam edecektir.

## **Ekonomik konjonktür ve VakıfBank**

2010 yılı, dünya ekonomisinin yaşadığı derin krizin ardından toparlanma sinyallerinin giderek belirginleştiği bir yıl olmuştur. Kriz döneminde bozulan likidite koşulları iyileşmiş, belli başlı ülke ekonomileri büyüme performanslarını devam ettirmişlerdir.

Global konjonktürdeki daralmadan görece az etkilenen ülkelerden biri olan Türkiye, canlı iç talep ve artan reel sektör üretim gücü sayesinde, 2010 yılında güçlü bir büyüme performansı sergilemiştir. Canlanan ticari hayat ve yüksek yatırım harcamaları ile kriz öncesi seviyelerine yaklaşan sanayi üretimi 2010 yılında %8 civarında büyümeye işaret etmektedir.

Tüketim kaynaklı büyüme performansında, ülkemizin genç nüfusunun önemli bir itici güç olduğu görülmektedir. İç talebin güçlü bir tablo çizdiği ortamda, dış talebe ilişkin risklerin sürmesine karşın, ihracatçı firmalarımızın fiyat rekabeti ile birlikte yeni pazar arayışlarını devam ettirmeleri ihracat performansımızda önemli bir düşüş görülmesini engellemiştir.

2010 yılında makroekonomik konjonktürü belirleyen bir diğer önemli faktör, Merkez Bankası'nın para politikası kararları olmuştur. Kriz dönemini kararlı ve doğru politikalar ile başarıyla yöneten Merkez Bankası, 2010 yılı politikalarında, fiyat istikrarı önceliğini korumuştur. Yılın son çeyreğinde ise Merkez Bankası fiyat istikrarına yönelik risklerin azalması ile birlikte finansal istikrarı ön plana çıkarırken, cari dengede bozulmanın ve kısa vadeli fon akışlarındaki sert yükselişin önüne geçmeyi amaçlamıştır.

Kırılganlıkların ve risk unsurlarının varlığına karşın, dünya ekonomisinin büyümeye devam edeceğini ve bununla birlikte, Türkiye ekonomisinin 2011 yılında, 2010 yılındaki makro ekonomik performansına paralel bir görüntü çizeceğini düşünüyoruz. Ülkemiz, 2011'de yaşanacak seçim sürecine rağmen, sürdürülebilir ekonomik büyümesinden ödün vermeden yoluna devam edecektir.

2010 yılının ekonomik verileri, gelişmeler ve geleceğe dair olası riskler, faaliyet raporumuzun ilgili bölümlerinde detaylı olarak irdelenmektedir. Benim bu noktada yapacağım tespit ve değerlendirmeler daha çok bankamızın temel stratejileri, mevcut durumu ve sektöre ilişkin beklentiler ile ilgili olacaktır.

VakıfBank, krizden çıkış sürecini ve ülkemizin yeniden ekonomik büyümeye geri dönüş sürecini dikkatle izlemektedir. 2009'un son çeyreğinde başlayıp 2010 yılı boyunca devam eden toparlanma, kendi iç dinamiklerini ve aynı zamanda fırsatlarını barındırmıştır. VakıfBank, toparlanma sürecinin ve sonrası dönemin ortaya çıkaracağı ağılımları en iyi şekilde değerlendirmeye odaklanmış olup, Bankamız bu konuda gerekli olan tüm yapısal özelliklere ve enerjiye sahiptir.

VakıfBank, bugüne kadar sürdürdüğü her türlü ekonomik koşulda reel kesimin ve hane halkının yanında olma stratejisini bundan sonra da kararlılıkla uygulayacak, ülkemizin kalkınması için önem taşıyan projeleri finanse etmeye devam edecektir.

VakıfBank bu temel strateji hedefinde yürürken, paydaşlarına olan katma değer üretme taahhüdünü yerine getirmek için kârlılık, verimlilik ve sürdürülebilir büyüme kriterlerini daima ön planda tutacaktır. Bankamızın birincil amacı ülke ekonomisine ve paydaşlarımıza katkı sağlamaktır. Tüm VakıfBank camiası olarak bugüne kadar olduğu gibi bugünden sonra da bu hedefe kararlı ve hızlı adımlarla yürüyeceğimize inancım tamdır.

Değerli paydaşlarımız, müşterilerimiz ve çalışma arkadaşlarımız,

**“Müşterilerinin ana bankası olma” vizyonu doğrultusunda hareket eden VakıfBank; kurumsal, ticari, KOBİ ve bireysel bankacılık alanlarındaki büyümesini sürdürmüştür.**

VakıfBank 2010 yılında, kurumsal bankacılık alanında müşteri odaklı faaliyetlerini yoğunlaştırmıştır. Gerek yeni müşteri kazanımı, gerekse mevcut müşterilerin işlemlerinden aldığı payı artırmak yoluyla bu alanda önemli gelişme gösteren Bankamız, 2010 yılında kurumsal nakdi kredilerde %30,5, gayri nakdi kredilerde ise %20,6 oranında büyüme sağlamıştır. VakıfBank, kurumsal müşterilerinin üretim ve istihdamı artırıcı ve yüksek katma değer üreten projelerinin finansmanı konusunda aktif bir politika izlemiş; enerji, özelleştirmeler ve gayrimenkul yatırımları başta olmak üzere müşterilerinin yatırımları için uzun vadeli nakdi ve gayri nakdi kredi kullandırmaları ile rekabetçi finansman olanakları yaratmıştır.

2010 yılı içinde ticari müşterilerimizin krediden dış ticaret işlemlerine kadar birçok finansal ihtiyacına yönelik çözümler sunulmuştur. Bankamız ülkemizin katma değer yaratan tüm sektörlerine desteğini sürdürmeye devam etmiştir. 2010 yılı içinde özellikle gayri nakdi krediler ve dış ticaret işlemlerinin finansmanına odaklanılmış her iki alanda da sektör ortalamasının üzerinde büyüme kaydedilmiştir.

Yaratılan istihdam ve ekonomiye kattığı canlılık açısından ülkemiz ekonomisi için çok büyük bir değer olan KOBİ'lerin finansman ihtiyaçlarına yönelik faaliyetlerimiz 2010 yılında artarak devam etmiştir. KOBİ'lerin sorun ve ihtiyaçlarının en iyi yerinde tespit edilebileceği inancıyla bir çok ilimizdeki Sanayi ve Ticaret Odaları ile yakın ilişkiler kurulmuş, protokoller imzalanmıştır. Ayrıca KOBİ'lere sunulan hizmetleri bir marka altında birleştirmeyi amaçlayan Ticari Atılım Merkezi (TAM) konsepti hayata geçirilmiştir. Bu konsept kapsamında tüm şubelerimiz birer TAM olarak tanımlanmış, şubelere KOBİ portföy yöneticileri atanmış ve KOBİ'lere yönelik yoğun bir pazarlama çalışmasına girilmiştir. Bu çalışmalar sonucu KOBİ segmentine kullandırılan kredi hacmi ve KOBİ segmentinde bulunan müşteri adetlerinde önemli artışlar kaydedilmiştir.

Bireysel bankacılık alanında ürün ve hizmet çeşitliliğini artırdığımız 2010 yılında, farklı müşteri gruplarının ihtiyaçlarına etkin ve yalın bir hizmet yaklaşımı ile cevap vermeye devam etmiş bulunuyoruz. Bankamız, 2010 yılının ilk yarısında bireysel plasman bazında sektöre göre daha temkinli bir politika izlemiş, yılın ikinci yarısında ise sektör büyüme oranının üzerine çıkarak pazar payını büyütülmüştür. 2010 yılı sonunda VakıfBank'ın toplam tüketici kredileri, %46,9'luk artış ile 13 milyar 503 milyon TL'ye ulaşmış ve Bankamızın toplam plasman hacmine çok değerli bir katkı oluşturmuştur.

Bankamız, yukarıda özetlemeye çalıştığımız çekirdek iş kollarımızın yanında hazine yönetimi, türev piyasalar, kredi ve banka kartları, sermaye piyasaları, alternatif dağıtım kanalları ve uluslararası ticarete aracılık hizmetleri gibi alanlarda başarılı bir performans sergilemiştir.

**2010 yılında Erbil Şubemizi açarak yeni bir pazara adım attık.**

2010 yılının son aylarında Bankamız için ileride önemli olacağı düşünüldüğümüz bir adım atarak Irak bankacılık pazarında ilk Şubemizi Erbil şehrinde açtık.

Kısa vadeli amacımız Erbil Şubesi vasıtasıyla ülkemiz ve Irak arasında mevcut ticaretin gelişmesine katkıda bulunmak ve bölgede faaliyette bulunan Türk girişimcilerin her türlü finansal ihtiyaçlarını karşılamaktır.

Uzun vadede ise siyasi istikrarın sağlanması halinde bölgede bankacılık bağlamında çok ciddi bir potansiyel bulunmaktadır. İlerleyen yıllarda Bankamızın bu potansiyelden mümkün olduğunca fazla yararlanabilmesi adına Erbil Şubesi kilit rol oynayacaktır.

**2011'e Özel Bankacılık ile girdik.**

Hizmet sunmaya başladığı günden bu yana çağdaş bankacılığın ülkemizdeki en güçlü temsilcilerinden biri olan VakıfBank, sunduğu stratejik gelişim planına uygun olarak ürün ve hizmetlerine bir yenisini daha eklemiş bulunmaktadır.

Bankamız, 2010 yılının ilk yarısında bireysel plasman bazında sektöre göre daha temkinli bir politika izlemiş, yılın ikinci yarısında ise sektör büyüme oranının üzerine çıkarak pazar payını büyütülmüştür.

Özel bankacılık segmentine girerek bu alandaki rekabete ortak olan Bankamız, geliştireceği ürün ve hizmetlerle bu alanda da fark yaratmaya kararlıdır. Özel bankacılık ile hedefimiz, müşterilerimize alışlagelmiş bankacılık anlayışının çok üzerinde çözüm odaklı yaklaşımlar sunmaktır. Bu alanda hizmet verecek ilk şubemiz 2011'in hemen başında Ankara'da faaliyet geçmiş olup; İstanbul, İzmir, Bursa ve Antalya özel bankacılık şubeleri açmayı öngördüğümüz diğer illerimizdir. Diğer taraftan Anadolu'daki yaygın şube ağıımızı ve geniş müşteri kitlemizi özel bankacılık anlamında çok büyük bir potansiyel olarak gördüğümüzü ve Bankamızın tüm şubelerinin bu konuda aktif pazarlama görevleri üstleneceklerini de ifade etmek isterim.

#### **Sosyal sorumluluk kapsamında Filenin Sultanları'na desteğimizi sürdürüyoruz.**

VakıfBank olarak 2010 yılında Türkiye A Milli Bayan Voleybol Takımı'nın sponsorluğunu üstlenmiş bulunuyoruz.

25 yıldan beri Türk voleyboluna destek veren ve sporcuların yetişmesine büyük destek olan Bankamız, 2010 yılında imzaladığı sponsorluk sözleşmesi ile bu misyonunu en üst noktaya taşımış bulunmaktadır. A Milli Bayan Voleybol Takımı'nın sponsorluğunu kısa süreli bir ilişki olarak görmüyoruz. Bu spor dalına olan desteğimizi artırarak devam ettireceğimizi ifade etmek isterim.

Filenin Sultanları'nın formasında yer alan VakıfBank logosunun, Milli Takımımıza 2011 yılındaki müsabakalarında şans getirmesini diliyorum.

#### **2011, bankalar için hem büyüme hem de kârlılık açısından zor bir yıl olacaktır.**

Bankacılık sektörünün 2011 yılı beklentilerini değerlendirmek gerekirse birkaç hususun ön plana çıktığı görülmektedir. İlk olarak kredi büyümesi 2010 yılına göre daha düşük olacaktır. Zira politika yapıcılar ve sektörün düzenleyici ve denetleyici kurumları ekonomik istikrarı göz önünde bulundurarak talep artırıcı özelliği olan kredilerin aşırı artışını engelleyen önlemler almaktadırlar. İkinci olarak 2011 yılı içinde bankalar kaynaklarını çeşitlendirmek ve kaynak vadelerini uzatmak için tahvil ihracı gibi yöntemlere başvuracaklardır. Son olarak ise faiz marjları daralmaya devam edecektir.

2011 yılı için öngörülen zorluklara rağmen Türk bankacılık sektörü güçlü sermaye tabanı ile dünyanın diğer ülkelerinden olumlu anlamda ayrışmayı sürdürecektir.

Merkez Bankası, yayınladığı son Finansal İstikrar Raporu'nda, bankacılık sisteminin sermaye tabanının faiz hadlerinde, döviz oranlarında, Eurobond fiyatlarında ve sorunlu kredilerde birbiri ile denk gelecek büyük şokları dahi göğüsleyebilecek bir güçte olduğunu işaret etmektedir.

Global ekonomi ve dolayısıyla Türkiye ekonomisi olumlu sonuçlar verdiği sürece, Türk bankacılık sektörü sürdürülebilir büyüme yolculuğuna devam edecektir.

Bu makro ekonomik öngörülerimiz doğrultusunda; VakıfBank, Türkiye'nin lider bankalarından biri olarak reel kesimin ve hane halkının finansal ihtiyaçlarına cevap vermeyi sürdürecektir. Çıtayı her geçen dönem daha yükseğe taşıyan VakıfBank, iştirakleriyle birlikte temsil ettiği büyük iktisadi güçten de ivme alarak, misyonu doğrultusunda ilerleyecektir.

Genel Müdürlüğümüzü İstanbul'a taşıma projemizin hız kazanacağı 2011 yılında, tüm iş kollarımızda büyüme öngörüyoruz. Müşterilerimizle ilişkilerimizi derinleştirirken "yeni müşteri kazanımı" odaklanacağımız bir diğer alan olacaktır. Bankacılık ürün ve hizmetlerini müşterilerimize yalın ve erişilebilir bir şekilde sunmayı öngören hizmet yaklaşımımız, bizi farklılaştıracak ve başarıya ulaştıracaktır.

Bu vesileyle, genel müdürlük görevine başladığım 2010 yılında, bana değerli mesailerıyla destek veren tüm çalışma arkadaşlarıma teşekkür ederim. Yönetim Kurulumuza değerli katkıları, müşterilerimize ise bizimle çalışmayı tercih ettikleri için şükranlarımı sunmak isterim.

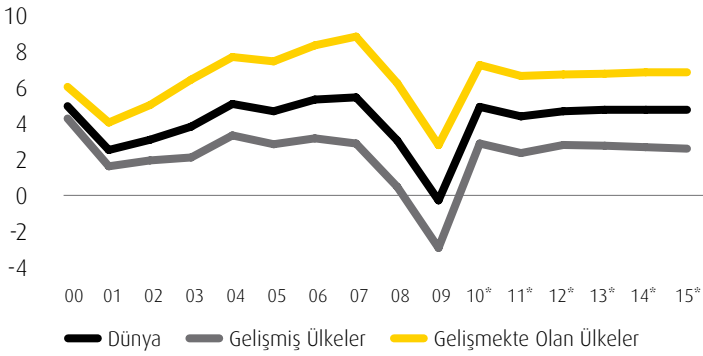
VakıfBank, "global arenada parlayan ekonomi" olarak tanımlanan Türkiye ile büyümeye ve gelişmeye kararlıdır.



**Süleyman Kalkan**  
Genel Müdür

# Dünyada ve Türkiye'de 2010

### Büyüme Oranları (%)



Kaynak: IMF, \*: IMF Tahminleri

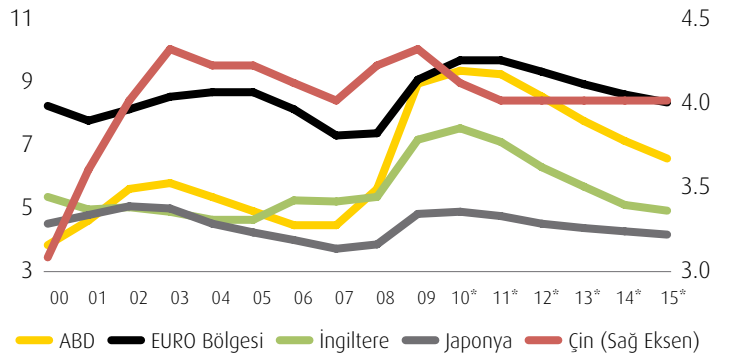
## Dünya Ekonomisi

### Dünya genelinde büyüme oranlarında ayırışma görülüyor.

Küresel krize bağlı olarak dünya ekonomisindeki yavaşlama, gelişmiş ülkelerin (GÜ) yanı sıra gelişmekte olan ülkelerin (GOÜ) hızlı büyüme tempolarını da düşürmesine neden olmuştur. Ancak 2009'un ikinci yarısından itibaren dünya genelinde büyüme oranlarının pozitifte dönmeye başlamasıyla birlikte GOÜ'ler de büyüme tempolarını artırmaya başlamışlardır.

2010'un ortalarına doğru, ABD ve Euro Bölgesi kaynaklı büyüme kaygıları artarken, GOÜ'lerin öncül göstergelerinin istenen büyüme hızının biraz gerisinde kaldığı gözlenirse de, daha sonra açıklanan üretim göstergelerindeki artışlarla birlikte bu ülkelerin büyüme oranlarına ilişkin beklentiler olumluya dönmüştür. 2010 yılına Avrupa ülkelerinin yüksek kamu açığı sorunlarıyla başlayan dünya ekonomisi, son dönemde GÜ'lerde büyüme performansının hız kaybetmesi sonucu, yeniden yavaşlama tehlikesiyle karşı karşıya kalmıştır.

### İşsizlik Oranları (%)



Kaynak: IMF, \*: IMF Tahminleri

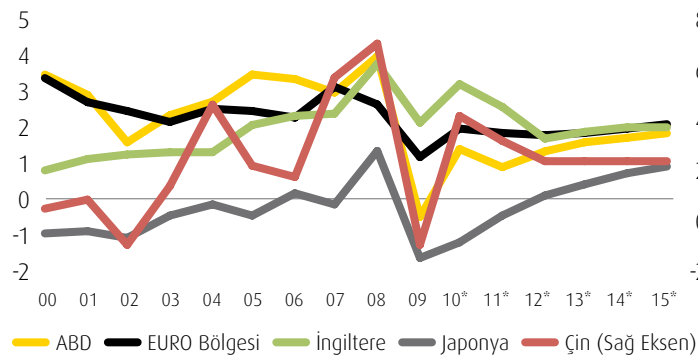
Son dönemlerde, özellikle Euro Bölgesi'nde yaşanan krizle birlikte, GOÜ'lerin yüksek büyüme oranlarına sahip olmalarına karşın GÜ'lerin düşük büyüme oranına sahip oldukları ve büyüme oranlarında ayırışmalar (decoupling) görüldüğü dikkat çekmiştir. Mevcut durumda GOÜ'lerin son on yıldaki hızlı büyüme performanslarını, GÜ'lerin üretim faaliyetlerinin yavaş seyrine bağlı olarak önümüzdeki yıllarda da devam ettirecekleri beklentisi artmıştır.

### İstihdam piyasasında yapısal sorunlar yaşanıyor.

Dünya ekonomisi 2009 yılında sert bir biçimde küçülürken istihdam piyasası da ciddi oranda daralmıştır. GOÜ'lerde istihdam piyasasında yaşanan yapısal sorunlar nedeniyle işsizlik oranı 2009 yılında %6,2 seviyesine yükselirken, yaşanan son krizin özellikle GÜ'ler üzerinde daha çok etkili olması nedeniyle işsizlik oranı sert bir biçimde yükselerek %7,9 seviyesine gelmiştir. Aynı zamanda GÜ'lerde, şirket iflaslarının daha yüksek oranlarda gerçekleşmesi, işsizlik oranlarının son zamanların en yüksek seviyelerine gelmesine neden olmuştur. Nitekim IMF ve Dünya Bankası 2011 yılı için değerlendirmede bulunurken, küresel ekonominin önündeki en önemli sorunun işsizlik olduğu vurgulanmıştır.

2010 yılına Avrupa ülkelerinin yüksek kamu açığı sorunlarıyla başlayan dünya ekonomisi, son dönemde GÜ’lerde büyüme performansının hız kaybetmesi sonucu, yeniden yavaşlama tehlikesiyle karşı karşıya kalmıştır.

#### Enflasyon Oranları (y-y, %)



Kaynak: IMF, Bloomberg

IMF, dünya ekonomisinin İkinci Dünya Savaşı’ndan bu yana görülen en derin resesyondan çıkmaya başladığını ve toparlanma hızının her bölgede farklı olduğunu belirtirken, GÜ’lerde istihdamda bu yıl görülecek olan toparlanmaya rağmen işsizliğin gelecek yıl da yüksek seyretmeye devam edeceğini vurgulamıştır.

#### Enflasyon beklentileri yeniden değişiyor.

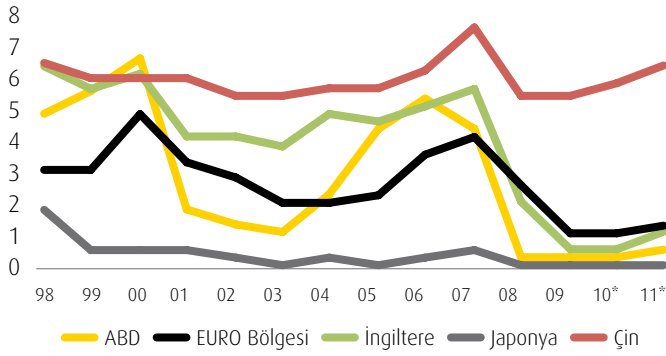
2008 yılında emtia fiyatlarındaki artışa bağlı olarak dünya genelinde hızla artan enflasyon oranları, 2007 yılının ikinci yarısında başlayan finansal kriz ile daralan talebe bağlı olarak sert bir şekilde gerilemiştir. Ekonomilerdeki yavaşlama ve toplam talebin daralması ile birlikte tüm dünyada düşüş eğilimine giren enflasyon, 2009 yılında ABD, Euro Bölgesi, Japonya gibi GÜ’lerde düşük seviyelerde bulunurken, aynı dönemde GÜ’lerin enflasyon oranı GÜ’lerin üzerinde gerçekleşmiştir.

#### Genişletici para politikalarına devam edilmesi, enflasyonist baskıları artırabilecektir.

ABD, Euro Bölgesi ve Japonya’da genişletici para politikalarına devam edilmesi, enflasyonist baskıları artırabilecek bir gelişme olsa da enflasyon oranlarındaki artışın sınırlı olduğu görülmüştür.

2010 yılı başında dünya ekonomisinde görülen toparlanma enflasyon beklentilerinde artışa yol açsa da, Avrupa’da ortaya çıkan yüksek kamu açığı sorunları ve ABD’nin öncü göstergelerindeki yavaşlama, enflasyon beklentilerinin yeniden değişmesine neden olmuştur. Büyüme kaygılarının artmasıyla, krizle beraber uygulanmaya başlanan genişletici para politikalarından çıkış yönünde bir adım atılmadığı gibi tam tersine, başta ABD olmak üzere Euro Bölgesi ve Japonya’da genişletici para politikalarına devam edilmesi, enflasyonist baskıları artırabilecek bir gelişme olmakla birlikte şu an için enflasyon oranlarındaki artışın sınırlı olduğu görülmüştür.

## Faiz Oranları (%)



Kaynak: IMF, Bloomberg

**Merkez bankaları resesyondan çıkış stratejileri uygulamaya başlıyor.**

Küresel resesyondan dolayı daralan ekonomilerde 2009 yıl sonu itibarıyla pozitif büyüme rakamlarının görülmeye başlanması, resesyondan çıkış sürecinin başladığı yorumlarına neden olmuştur. 2010 yılı ilk çeyreğinde pek çok merkez bankası çıkış stratejileri uygulamaya başlarken, bu çerçevede bazı merkez bankaları kısa vadeli gösterge faiz oranlarını artırmayı tercih etmiş, bazıları da uygulamaya koydukları tahvil satın alma programlarını sona erdirmeye karar almışlardır.

Çıkış stratejilerinin yanı sıra faiz indirimlerine devam eden merkez bankalarının da bulunması, ülkelerin para politikalarında ayrıştıklarını göstermiştir. GÜ’lerin potansiyel büyüme oranlarının altında büyüme ve daha yüksek bir işsizlik oranı ile karşı karşıya kalmaları sonucu faiz oranları kriz öncesi seviyenin altında kalmaya devam etmiştir. Hâlihazırda Hindistan, Çin, Tayland, Brezilya ve Şili gibi pek çok ülkenin faiz artırdığı görülmüştür.

Genel olarak değerlendirildiğinde, 2010’un ortalarına doğru Euro Bölgesi ülkelerinin yüksek kamu açığı sorunları ve ABD’nin ekonomik toparlanması ve büyüme görünümüne ilişkin riskler artarken, GÜ’ler için öncül aktivite göstergeleri büyüme temposunun daha güçlü olduğunu ortaya koymuştur.

**Önümüzdeki dönemde global piyasalarda enflasyonist baskılar artabilir.**

Mevcut durumda GÜ’lerin son on yıldaki hızlı büyüme performanslarını, GÜ’lerin üretim faaliyetlerinin yavaş seyrine bağlı olarak önümüzdeki yıllarda da devam ettirecekleri beklentisi artmıştır. Küresel krize bağlı olarak gerek GÜ’ler gerekse GÜ’lerde istihdam piyasasında yaşanan yapısal sorunların 2011 yılında da devam etmesi, buna göre küresel ekonominin önündeki en önemli sorunun işsizlik olması beklenmektedir.

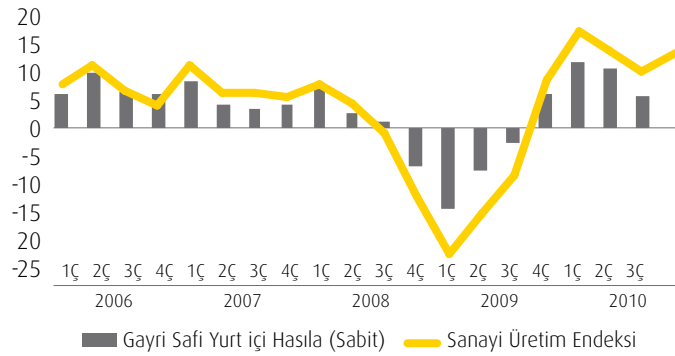
2010 yılında özellikle GÜ’lere yönelik büyüme kaygılarının artmasıyla, krizle beraber uygulanmaya başlanan genişletici para politikalarından çıkış yönünde bir adım atılmadığı görülmüştür. Tam tersine, başta ABD olmak üzere Euro Bölgesi ve Japonya’da genişletici para politikalarına devam edilmesi, enflasyonist baskıları artırabilecek bir gelişme olmakla birlikte şu an için enflasyon oranlarındaki artışın sınırlı olduğu görülmektedir.

GÜ’lerde ise krizle birlikte enflasyon oranlarında izlenen düşüşün, talebin toparlanmaya başlamasına, işgücü piyasalarında toparlanmanın devam etmesine ve emtia fiyatlarındaki yükselişlere bağlı olarak yerini yükselişe bırakması beklenmektedir. GÜ’lerin potansiyel büyüme oranlarının altında büyüme ve daha yüksek bir işsizlik oranı ile karşı karşıya kalmaları sonucu faiz oranlarının kriz öncesi seviyenin altında kalmaya devam ettiği görülmektedir. GÜ’lere göre krizin etkilerini daha çabuk atlatarak kriz öncesi büyüme oranlarına yaklaşmaya başlayan ve genişletici para politikalarını geri çeken GÜ merkez bankalarının önümüzdeki dönemde faiz artırımlarına başlaması beklenmektedir.



Türkiye ekonomisinin olumlu bir büyüme performansı yakaladığı 2010 yılında enflasyon yıllık bazda son 32 yılın en düşük seviyesine inmiştir.

### GSYİH - Sanayi Üretimi (%)



Kaynak: TCMB

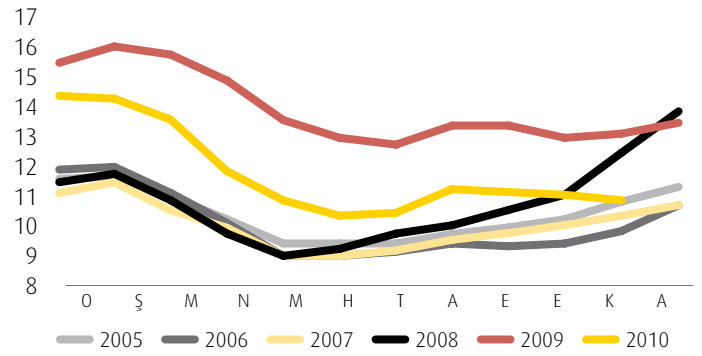
## Türkiye Ekonomisi

### Türkiye Ekonomisi 2010 yılının üçüncü çeyreğinde beklentilerin üzerinde %5,5 oranında büyümüştür.

Türkiye ekonomisi, küresel krizin etkisi, özel sektörün borçlanma olanaklarının daralması ve yatırım harcamalarındaki gerilemenin devam etmesiyle 2009 yılsonunda %4,7 küçülmesinin ardından, 2010 yılının ilk iki çeyreğinde sırasıyla %11,8 ve %10,2 oranlarında güçlü büyüme rakamları sergilemiştir. Yılın üçüncü çeyreğinde ise beklentilerin aksine %5,5 oranında büyüyerek güçlü performansını korumuştur. Üçüncü çeyrek büyüme rakamının beklentilerin üzerinde gerçekleşmesinde, sanayi üretim endeksinin üçüncü çeyrekte azalarak da olsa güçlü performansını devam ettirmesi ve bununla birlikte geçtiğimiz yıl ekonomisinin söz konusu çeyrekte %2,65 oranı ile daralmasını devam ettirmesinin getirdiği yüksek baz etkisi etkili olmuştur.

Öte yandan sanayi üretiminin yıllık değişiminin 3 aylık hareketli ortalaması izlendiğinde üçüncü çeyreğin son ayına denk gelen Eylül ayında bu oranın çift haneli seyri devam ettirdiği izlenmiştir. Nitekim mevsimsel etkilerden arındırılmış endekste izlenen olumlu performans da büyüme beklentimizi desteklemiş, ikinci çeyrekte mevsim ve takvim etkilerinden arındırılmış endeks ortalama %0,3 büyürken, üçüncü çeyrekte ise söz konusu endeks ortalama %0,9 büyümüştür.

### İşsizlik Oranı (%)



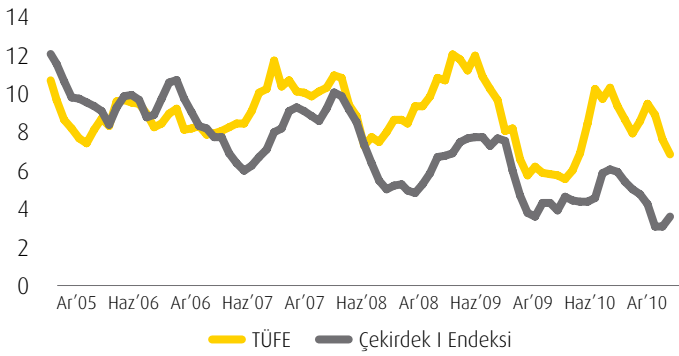
Bu kapsamda, 2010 yılında ekonominin %8,5 olan beklentimiz yönünde büyümesi durumunda oldukça güçlü bir büyüme yakalayacak olan Türkiye ekonomisinin 2011 yılında, büyüme performansının azalarak, potansiyel büyümesinin ve son yıllardaki performans ortalamasının altında %4,0 oranında büyüyeceği beklenmektedir.

### 2010 yılının Ekim-Kasım-Aralık döneminde işsizlik oranı %11,0 olmuştur.

2010 yılının Ekim-Kasım-Aralık döneminde işsizlik oranı %11,0 olarak açıklanmıştır. Böylece 2009 yılının aynı döneminde %13,1 olan işsizlik oranı 2,1 baz puanı gerilemiştir. %13,3 olan mevsimsellikten arındırılmış işsizlik oranı ise 2 puanlık azalışla %11,2 olarak gerçekleşmiştir.

Önümüzdeki dönemde olumlu mevsimsel etkilerin sona ermesi ile birlikte işsizlik oranında yukarı yönlü bir hareket görülebilecektir. Yukarı yönlü hareket beklentimiz geçmiş yıllara paralel bir çerçeveye çizmekle beraber, söz konusu artışın geçmiş yıllara kıyasla daha sınırlı olması mümkün olabilir. Sanayi üretimi ve enflasyon oranı beklentilerimiz çerçevesinde, 2010 yılsonu işsizlik oranına ilişkin beklentimiz %11,6 seviyesine işaret etmektedir. 2011 yılında ise beklentimiz işsizlik oranının bir miktar daha artarak %12 olarak gerçekleşmesi yönündedir.

## Enflasyon (y-y, %)

**Enflasyon son 32 yılın en düşük seviyesine gerilemiştir.**

Türkiye İstatistik Kurumu (TÜİK) verilerine göre, Tüketici Fiyatları Endeksi (TÜFE) 2010 yılında yıllık bazda %6,40 olarak gerçekleşmiştir. Böylece 2010 yılında enflasyon TCMB'nin %7,5 olan beklentisinin ve %6,50 olan hedefinin altında kalmıştır.

2010 yılında Türkiye ekonomisinin olumlu bir büyüme performansı yakaladığı ortamda enflasyon hedefinin tutturulması enflasyonist gelişmelerin iyi yönetildiğine işaret ederken, 2010 yılı enflasyonu yıllık bazda son 32 yılın en düşük enflasyonu olarak dikkat çekmiştir. 2010 yılında manşet enflasyonun dalgalı bir seyir izlediği görülürken, manşet enflasyonun hareketlerinde temel belirleyici gıda ve alkolsüz içecekler ana harcama grubu olmuştur. Enerji, gıda ve alkolsüz içecekler, alkollü içkiler ile tütün ürünleri ve altın hariç TÜFE'de (çekirdek I endeksi) ise yıllık bazda Nisan ayından beri yaşanan gerilemenin Kasım ve Aralık aylarında bozulduğu, ancak endeksin yıllık bazda %2,99 ile tarihi düşük seviyelerden 2010 yılını tamamladığı görülmüştür.

Manşet enflasyonda Ekim ayından sonra başlayan düşüşün 2011 yılının ilk çeyreğinde güçlü baz etkisi ile devam etmesi ve manşet enflasyonun %5,0 seviyelerine kadar gerilemesi beklenmektedir. Ancak 2011 yılının ilk çeyreğinin ardından özellikle emtia fiyatlarının hareketi enflasyonda önemli olabileceken, maliyet kaynaklı olarak enflasyonda yukarı yönlü hareketler yaşanabilir.

Enflasyonda yılın ikinci çeyreğinde başlayacak yukarı yönlü hareketin yılın son çeyreğine kadar devam etmesi, son çeyrekte ise enflasyonun yeniden aşağı yönlü hareket etmesi mümkün olabilir. Bu değerlendirmeler ışığında, 2011 yılında enflasyonun %7,15 seviyesinde gerçekleşmesi beklenmektedir.

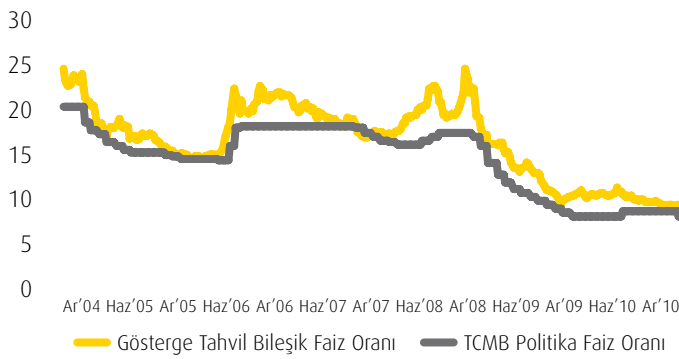
**2010 yılında iç talep ile dış talep arasındaki ayrışma dikkat çekmiştir.**

Krizin etkileri ile 2009 yılında 38,8 milyar ABD dolarına kadar gerileyen dış ticaret açığı 2010 yılında 71,6 milyar dolar olarak gerçekleşerek bir önceki yıla göre %84,5 artış göstermiştir. 2009 yılına göre ihracat rakamlarının %12, ithalat rakamlarının ise %32 arttığı görülmektedir. Yıllık bazda ihracatın ithalatı karşılama oranı da 2009'da %72 iken 2010 yılında %61 seviyesine düştüğü görülmektedir. 2010 yılında dış ticaret açığının sert şekilde genişlemesinde en önemli faktör iç talep ve dış talepteki toparlanma arasındaki ayrışma olarak dikkat çekerken, petrol fiyatlarındaki artışlar da dış ticaret açığının genişlemesinde etkili olmuştur.

2010 yılında cari işlemler açığı dış ticaret açığına paralel bir görünüm sergilerken, 2009 yılında 14 milyar ABD dolarına kadar gerileyen cari işlemler açığı 2010 yılında 48,6 milyar ABD dolarına ulaşmıştır.

2010 yılında cari işlemler açığı dış ticaret açığına paralel bir görünüm sergilerken, 2009 yılında 14 milyar ABD dolarına kadar gerileyen cari işlemler açığı 2010 yılında 48,6 milyar ABD dolarına ulaşmıştır.

#### Gösterge Tahvil Bileşik Faiz Oranı (%)



Kaynak: Bloomberg

Küresel ekonomideki aşağı yönlü kırılmalıkların devam etmesi dış talepteki toparlanmayı yavaşlatırken gelişmiş ülkelerin genişletici para politikalarına devam ettikleri görülmüştür. Söz konusu gelişmeler gelişmekte olan ülkelere sermaye akımlarını hızlandırarak beraberinde iç talepteki canlanmayı desteklemiştir. Bu durum iç talep ile dış talep arasındaki ayrışmayı belirginleştirirken, cari işlemler dengesinde bozulmaya neden olmuştur.

Cari işlemlerin finansman kalitesinde 2010 yılının ilk aylarında bozulma görülse de 2010 yılının Aralık ayındaki artışın etkisiyle doğrudan sermaye yatırımları 2010 yılında geçen yıla göre %3,8 artarak 7,1 milyar ABD doları olmuştur. Kısa vadeli sermaye girişi ile portföy yatırımları ise 2009 yılına göre artarak 16,25 milyar ABD dolarına ulaşmıştır.

2011 yılında petrol fiyatlarının ve TL'nin seyrinin cari işlemler dengesinin seyrinde etkili olması, küresel ekonomideki toparlanma beklentileri ile dış ticaret ve cari işlemler açığının artış hızının yavaşlaması beklenmektedir. 2011 yılında da dış ticaret açığının genişlemeye devam ederek 83 milyar ABD dolarına ulaşması beklenirken, cari işlemler açığının ise 53 milyar ABD doları olması öngörülmektedir. Böylece cari işlemler açığının GSYİH'ye oranının %6,7 olması mümkün olabilir.

**TCMB politika faizi oranını %7,0 seviyesinden %6,5 seviyesine çekmiştir.**

TCMB zorunlu karşılık oranlarında ise vade ayırımına gitmiş ve borç alma ile borç verme faiz oranı arasındaki farkı genişleterek vade uzamasını da teşvik etmiştir.

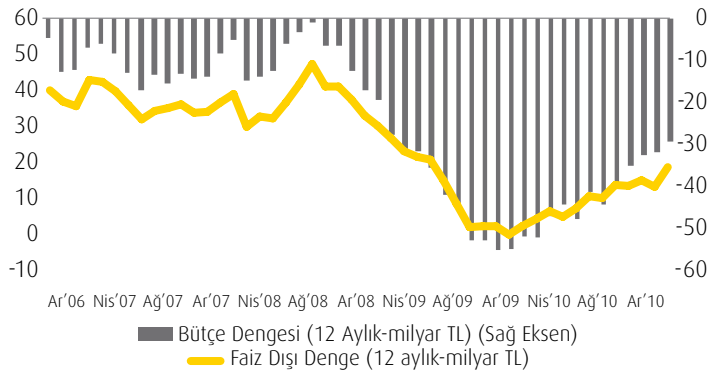
# %6,5

**Merkez Bankası çıkış stratejisi kapsamında düzenlemelerine devam etmiştir.**

2010 yılının son dönemlerinde sıcak para girişinin hızlı bir şekilde artması nedeniyle TCMB, fiyat istikrarına yönelik risklerin zayıfladığı gerekçesiyle, finansal istikrara yönelik önlemler açıklamıştır.

TCMB politika faizi olan bir haftalık repo oranını Aralık ayındaki toplantısında %7,0 seviyesinden %6,5 seviyesine çekmiştir. Bununla birlikte TCMB, geleneksel para politikası araçlarının dışına çıkarak, çıkış stratejileri kapsamında Nisan ayından itibaren faiz artırımına geçmiştir. Aralık ayı toplantısında ise zorunlu karşılık oranlarında vade ayırımına gitmiş ve borç alma ile borç verme faiz oranı arasındaki farkı genişleterek vade uzamasını da teşvik etmiştir.

TCMB'nin maliyet kaynaklı enflasyonist baskılar ile 2011 yılının ikinci yarısından itibaren faiz artırımına geçmesi beklenmektedir. Ancak son dönemde global piyasalarda artan belirsizlikler değerlendirildiğinde, özellikle açıklanan çekirdek enflasyon göstergelerindeki düşüş ve ardından gıda fiyatlarındaki artışa rağmen çekirdek göstergelerindeki yatay seyrin 2011 yılında devam etme olasılığı TCMB'nin para politikası duruşunda büyüme yönlü kaygılarla faiz artırımlarını ertelemesine neden olabilir.

**Bütçe Dengesi (%)****2010 yılı Ocak- Aralık döneminde bütçe açığı bir önceki yılın aynı dönemine göre %24,9 oranında azalarak 39,6 milyar TL olarak gerçekleşmiştir.**

Merkezi Yönetim Bütçesi, 2010 yılının Ocak-Aralık döneminde güçlü vergi gelirleri ve faiz dışı harcamalardaki sınırlı artış nedeniyle oldukça kuvvetli bir performans göstermiş, bir önceki yılın aynı dönemine göre %24,9 oranında azalarak 39,6 milyar TL olarak gerçekleşmiştir. Faiz dışı denge ise 2010 yılsonunda %1.876 oranında artarak 8,7 milyar TL olmuştur.

Merkezi yönetim gelirleri 2010 yılsonunda bir önceki yıla göre %18 vergi gelirleri ise %22,1 oranında artış göstermiştir.

2010 yılında, merkezi yönetim bütçe giderleri 2010 yılı için öngörülen 286,9 milyar TL'lik ödeneğin %102,3'ünün kullanılması sonucu 293,6 milyar TL gerçekleşmiştir. Faiz giderleri 2009 yılının aynı dönemine göre %9,2 oranında azalarak 48,3 milyar TL olmuştur. Böylece faiz harcamaları için bütçede öngörülmesi olan tutarın %85,1'i söz konusu dönemde kullanılmıştır. Sermaye harcamaları ise hükümetin altyapı yatırımlarını tamamlama isteğine paralel olarak bir önceki yılın aynı dönemine göre %30,5 oranında artış göstermiş ve 25,9 milyar TL olarak gerçekleşmiştir.

**Merkezi Yönetim Brüt Borç Stoku**

Reel Değişimler* (%)	Toplam İç Borç Stoku	Toplam Dış Borç Stoku
Aralık 06-Aralık 07	-6,33	-22,93
Aralık 07-Aralık 08	-2,20	22,61
Aralık 08-Aralık 09	12,72	-0,78
Aralık 09-Aralık 10	0,49	1,53

\* Reel Değişimler Fisher Denklemi ile hesaplanmıştır.

Kaynak: Hazine Müsteşarlığı, VakıfBank

**Merkezi yönetim brüt borç stoku 2010 yılsonunda bir önceki yıla göre %7,2 oranında artmıştır.**

Merkezi yönetim brüt borç stoku 2009 yılı Aralık ayı sonunda 441,5 milyar TL düzeyindeyken 2010 yılı Aralık sonu itibarıyla 473,3 milyar TL olarak gerçekleşmiştir. Borç stokunun 347,3 milyar TL tutarındaki kısmı Türk Lirası, 126 milyar TL tutarındaki kısmı ise döviz cinsi borçlardan oluşmuştur. Böylece bir yılda Türkiye'nin merkezi yönetim brüt borç stoku %7,2 oranında artışla 473,3 milyar TL olarak gerçekleşmiştir.

Diğer yandan merkezi yönetim brüt borç stoku içinde iç borç stoku 352,8 milyar TL ile toplam merkezi yönetim brüt borcunun %74,5'ini, dış borç stoku ise 120,5 milyar TL ile %25,5'ini oluşturmuştur.

İç borç stokunun 301,4 milyar TL'si piyasa, 51,4 milyar TL'si kamu kesimi borçlarından oluşmaktadır. Dış borç stokunun ise 52,2 milyar TL'si kredi (32,3 milyar TL'si uluslararası kuruluşlar, 8,7 milyar TL'si IMF kredisi, 2,3 milyar TL'si SDR tahsilatı, 9,5 milyar TL'si hükümet kuruluşları) ve 68,3 milyar TL'si tahvil borçlarından meydana gelmiştir.

Toplam iç ve dış borç stoku enflasyondan arındırılmış yıllık değişimleri (reel değişimler) incelendiğinde, Toplam İç Borç Stoku'nun krizin etkisi ile 2009 yılında reel olarak %12,72 oranında arttığı görülürken 2010 yılında artış hızının %0,49'a yavaşlayarak gerilediği görülmektedir.

Toplam Dış Borç Stoku'nda, 2009 yılında reel olarak %0,78 düşüş dikkat çekerken, 2010 yılında ise %1,53 oranında sınırlı bir genişleme görülmüştür.

45 bankanın faaliyet gösterdiği bankacılık sektöründe toplam aktifler 2010 yılı Aralık ayında 2009 yıl sonuna göre %20,7 artarak 1.007 milyar TL’ye, net dönem kârı ise %9,7 oranında artarak 22,1 milyar TL’ye ulaşmıştır.

**Mevduatın krediye dönüşüm oranı %85,2 seviyesine yükselmiştir.**

Kredi hacmi 2010 yılında %33,9 oranında artarak 525,9 milyar TL olurken, sektörün toplam mevduatı %19,9 oranında artarak 617 milyar TL’ye ulaşmıştır.

# %85,2

## Türk Bankacılık Sektörü

Türk bankacılık sektörü 2007 yılının sonlarına doğru yurt dışı piyasalarda başlayan ve tüm dünyayı etkileyen küresel finans krizine rağmen, yurt dışı bankacılık sektörünün aksine 2010 yılı boyunca sağlam ve güçlü performansını sürdürmeyi başarmıştır. Böylece 2007 yılı sonunda %70 seviyelerinde olan toplam aktiflerin GSYİH içindeki payı 2009 yılı sonunda %87,4’e, 2010 yılında ise yaklaşık %92 seviyesine yükselmiştir.

45 bankanın faaliyet gösterdiği bankacılık sektöründe, toplam aktifler 2010 yılı Aralık ayında 2009 yıl sonuna göre %20,7 artarak 1.007 milyar TL’ye ulaşmıştır.

### **Kredi hacmindeki yükseliş eğilimi 2010 yılında da devam etmiştir.**

Kriz sırasında hem hükümet hem de bankacılık sektörü düzenleyici otoriteleri tarafından alınan yerinde ve zamanında önlemler sektörün krizi olabilecek en hafif şekilde atlmasına olanak vermiştir. 2009 yılı sonunda 392 milyar TL olan kredi hacmi 2010 yılında %33,9 oranında artarak 525,9 milyar TL olmuş ve kredilerin toplam aktifler içindeki payı da %52,2 seviyelerine yükselmiştir.

### **Menkul değerler, mevduat ve uluslararası kredilerin seyri...**

2010 yılında faiz oranlarındaki aşağı yönlü hareketin zayıflaması ile birlikte menkul değerler portföyünün (MDP) artış hızının sert bir şekilde yavaşladığı görülmüştür. MDP artış hızının 2011 yılında da gerilemeye devam etmesi beklenmektedir.

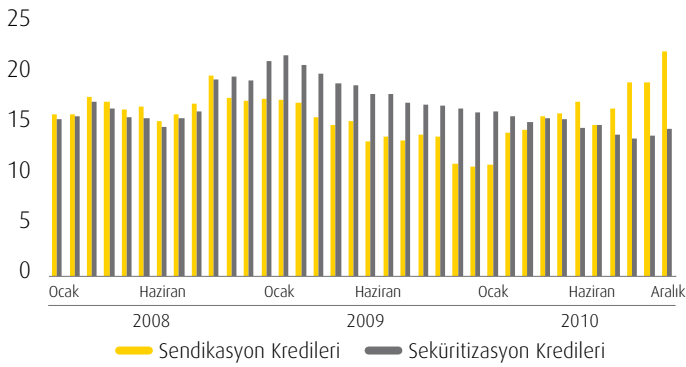
2008 yılı sonunda %26,5 seviyelerine kadar gerileyen MDP’nin toplam aktifler içindeki payı, yaşanan krizin ardından TCMB’nin hızlı faiz indirimleri ve kamunun artan borçlanma ihtiyacı nedeniyle 2009 yıl sonu itibarıyla %31,5 seviyelerine kadar yükselmiştir.

2010 yılından itibaren global krizin ülkemiz üzerindeki etkilerinin azalmaya başlaması ve bankalar arasında kredi alanında yaşanan artan rekabet neticesinde MDP’nin toplam aktifler içindeki payı 2010 yılı Aralık ayında %28,6 seviyesine gerilemiştir.

Bankacılık sektörü toplam mevduatı, 2010 yılı Aralık ayında 2009 yılının aynı ayına göre %19,9 oranında artarak 617 milyar TL’ye ulaşırken; 2009 yıl sonuna göre mevduatın menkul değerlere dönüşüm oranı %46,7 seviyesine gerilemiş ve mevduatın krediye dönüşüm oranı %85,2 seviyesine yükselmiştir.

2010 yılı içerisinde genel olarak olumlu bir seyir izleyen sendikasyon kredileri geçen yıla göre %99 artış kaydetmiştir.

### Sendikasyon-Seküritizasyon Kredileri (milyar TL)



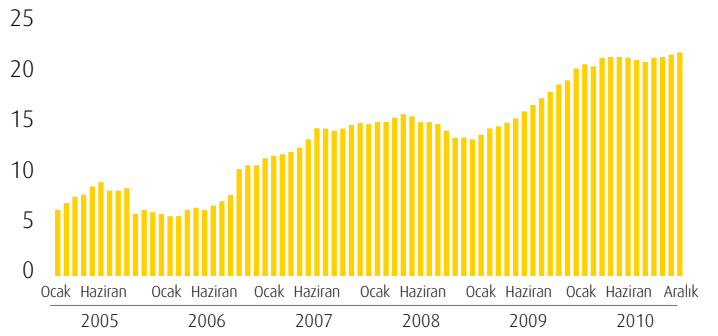
Kaynak: BDDK

2008 yılında piyasalarda görülen likidite daralmasının etkisiyle gerileyen sendikasyon kredileri, 2009 yılı başından itibaren piyasalarda yaşanan düzelmeye birlikte yıl boyunca inişli çıkışlı seyir izlemiştir. 2010 yılı içerisinde genel olarak olumlu bir seyir izleyen sendikasyon kredilerinin Temmuz ayı dışında artmaya devam ettiği ve Aralık ayında bir önceki aya göre %15,80 artışla 21,7 milyar TL’ye ulaştığı görülmüştür. Sendikasyon kredileri geçen yıla göre ise %99,0 artış kaydetmiştir.

2009 yılının ilk dokuz aylık döneminde 2008 yılının aynı dönemine göre kuvvetli bir performans sergileyen, ancak 2009 yılsonuna doğru gerilemeye başlayan seküritizasyon kredilerinin ise düşüş eğilimini sürdürdüğü görülmektedir. Seküritizasyon kredileri 2010 Aralık ayında bir önceki aya göre %4,4 artış kaydetmesine karşın, yıllık bazda %12 düşüş kaydederek 14,2 milyar TL olarak gerçekleşmiştir.

2010 yılının Ocak ayında %5,17 ile kriz döneminden sonra en yüksek seviyesine ulaşan net faiz marjı, bu tarihten itibaren düşmeye başlamış ve 2010 yılı Aralık ayında %3,8 seviyesine gerileyerek tüm zamanların en düşük düzeyinde gerçekleşmiştir. Net faiz marjında yaşanan bu azalış kârlılık oranlarının da gerilemesine neden olmuştur. İç talep artışına bağlı olarak, kredi hacmindeki artışın kredilerden alınan faiz gelirlerini artırması ve brüt takipteki alacakların gerilemesi sonucunda ayrılan karşılık oranlarının azalması, hız kaybetmekle birlikte kârlılıktaki artışın devam etmesine katkıda bulunmuştur.

### Dönem Net Kârı/Zararı (milyar TL)



Kaynak: BDDK

Bankacılık sektörü kârlılık göstergeleri değerlendirildiğinde, 2009 sonunda %18,2 olan öz kaynak kârlılığının Aralık 2010’da %16,5’e , %2,4 olan aktif kârlılığının ise %2,2’ye gerilediği görülmüştür. Bunun en büyük nedeni ise, bankaların hem aktiflerinin hem de öz kaynaklarının büyümesine rağmen aynı süre içerisinde birikimli net dönem kârının aynı oranda büyümeyi yakalayamaması olmuştur.

Sektörün öz kaynakları 2010 yılında %21,3 oranında artarak 135 milyar TL olarak gerçekleşmiştir. Diğer yandan 2009 yılının Ekim ayından itibaren kredilerde yaşanan yukarı yönlü harekete bağlı olarak 2009 yılsonunda %20,62 seviyesine yükselen sermaye yeterlilik rasyosu ise 2009 yıl sonuna göre bir puan gerileyerek 2010 yılında %18,96 olarak gerçekleşmiştir.

Bankacılık sektöründe 2010 yılında bilançodaki büyümeyi sağlayan en önemli kalemin krediler olduğu görülmekle birlikte, kredilerde yaşanan sert hareketin 2011 yılında bir miktar yavaşlayarak devam etmesi beklenmektedir.

# 2010 Yılı Faaliyetleri

## VakıfBank'ta 2010 yılı: "yeni müşteri kazanım" yılı

VakıfBank, 2010 yılında da müşterilerinin "Ana Bankası olmak" vizyonu ile hareket ederek, gerek yeni müşteri kazanımı, gerekse mevcut müşterilerinin işlem hacminden daha fazla pay almayı başarmıştır.

## güçlü müşteri ilişkileri

www.vakifbank.com.tr

444 8 724

**ÇOK ACIL  
NAKİT  
LAZIM**

Acil ihtiyaçlarınız için  
**Hızır 7/24**  
Bankomat kartınızla  
maaşınızın 3 katına kadar\*  
anında nakit kredi!

Aklınızda ne varsa...

**VakıfBank**  
Burası Sizin Yeriniz

\* Maaşın VakıfBank'tan almayanlar için 2 katına kadar

VakıfBank Kurumsal Bankacılık işkolunun kurulduğu 2007 yılından bu yana süregelen istikrarlı büyüme trendini 2010 yılında da korumuştur.

## Kurumsal Bankacılık

**VakıfBank, kurumsal bankacılık alanında müşterilerinin ihtiyaç duyduğu tüm ürün ve hizmetleri uzman satış ve operasyon kadrosu, geniş ürün gamı, yaygın şube ağı, yenilenmiş teknolojik altyapı olanakları ve iş süreçleriyle sunmaktadır.**

### Yeni müşteri kazanım yılı

VakıfBank, 2010 yılını “yeni müşteri kazanım” yılı olarak ilan etmiş ve bu stratejisi doğrultusunda diğer tüm müşteri segmentlerinde olduğu gibi kurumsal müşteri segmentinde de hizmet verdiği müşteri sayısını önemli ölçüde artırmıştır.

Yeni müşteri kazanımı hedefine paralel olarak kurumsal segmentteki müşterilerin bayi ve tedarikçi ağlarını kapsayan bayi teminat mektubu anlaşmaları, DBS anlaşmaları, kartlı tahsilat sistemi anlaşmalarına özel bir önem verilmiştir.

### Kurumsal bankacılık alanında istikrarlı büyüme

VakıfBank, kurumsal bankacılık alanında müşteri odaklı satış ve pazarlama stratejisi, firmaya özel hizmet anlayışı ve müşterilerini uzun vadeli iş ortağı olarak değerlendiren bakış açısıyla hizmet sunmaktadır. 2010 yılında bu segmentte gerek yeni müşteri kazanımı, gerekse mevcut müşterilerin işlemlerinden aldığı payı artırmak yoluyla pazar payını ciddi oranda yükseltmiştir. İşkolunun kurulduğu 2007 yılından bu yana süregelen istikrarlı büyüme trendi 2010 yılında da korunmuştur. VakıfBank, 2010 yılında kurumsal segmentte hizmet verdiği müşterileri tarafından gerçekleştirilen, üretim ve istihdamı artıracak ve yüksek katma değer üretecek projelerin finansmanı konusunda aktif bir politika izlemiş; enerji, özelleştirmeler ve gayrimenkul yatırımları başta olmak üzere müşterilerinin yatırımları için uzun vadeli nakdi ve gayri nakdi kredi kullandırılmaları ile finansman olanakları yaratmıştır.

2010 yılında kaynak maliyetlerini düşürücü yönde yapılan çalışmalar ile özellikle post finansman ve çeşitli alternatif mevduat ürünleri kullanılarak Banka bilançosunun pasif tarafta ortalama vadesini uzatmasına ve maliyetlerini düşürmesine imkân sağlayacak kaynaklar yaratılmıştır.

### Müşterilerinin “Ana Bankası”

VakıfBank, 2010 yılında da müşterilerinin “Ana Bankası olmak” vizyonu ile hareket ederek onların işlem hacminden daha fazla pay almayı başarmıştır. DBS ve kartlı tahsilat sistemleri, bayi teminat mektubu anlaşmaları, toplu ödeme sistemleri ve çek entegrasyon sistemleri gibi uygulamalarla hem müşteriler ile müşterilerin iştirak ve bağlı ortaklıklarının ana bankası olma yolunda kazanımlar elde edilmiş, hem de bayi-tedarikçi konumunda olan ve finansal zincirin diğer parçalarını oluşturan firmaların Banka’ya yeni müşteri olarak kazandırılması sağlanmıştır.

VakıfBank, dış ticaret hacminde önemli payı olan kurumsal segmentteki firmalara, geniş yurt dışı muhabir ağı, uzman satış ve operasyon kadroları, yenilenen dış ticaret iş akış süreçleri ve teknolojik altyapısı sayesinde, kaliteli ve etkin hizmet anlayışıyla zengin bir ürün yelpazesi sunmaktadır. Banka bu sayede 2010 yılında dış ticaret alanındaki müşteri sayısını ve işlem hacmini önemli oranda artırmayı başarmıştır. Müşteri ilişkilerini uzun vadeli bir işbirliği zemini olarak değerlendiren ve her koşulda müşterilerinin yanında olmayı ilke edinen VakıfBank, 2011 yılında, yenilikçi ürünleri ve nakdi/gayri nakdi kredi olanaklarıyla mevcut müşterileriyle olan işbirliğini daha da güçlendirmenin yanı sıra yeni müşteri kazanımıyla kurumsal segmentteki faaliyetlerini yaygınlaştırmayı hedeflemektedir.

### Nakit yönetiminde artan pazar payı

2010 yılı, VakıfBank’ın yeni nakit yönetim ürünlerini uygulamaya aldığı, mevcut ve yeni ürünlerin pazarlamasına hız verdiği ve bu ürünlerle Banka pazar payının önemli ölçüde artırıldığı verimli bir yıl olmuştur.

2010 yılında nakit yönetim ürünlerinin pazarlanmasına yönelik çok sayıda firma ziyareti gerçekleştirilmiş, Banka içi eğitim faaliyetleri kapsamında Uzman Yardımcısı, KOBİ Portföy Yöneticisi ve Memurlara yönelik 69 gruba Nakit Yönetim Ürünleri eğitimi verilmiştir.

Gümrük ödemelerinin gümrük sahasında gerçekleştirilmesine imkân veren Banka ürünü “Gümkart” uygulaması, 2010 yılında Türkiye genelinde gümrük sahalarına yaygınlaştırılmış, bu uygulama ile toplam 4.600 ithalatçı firmaya ulaşılmış ve bu firmaların gümrük vergisi ödemelerinin VakıfBank üzerinden gerçekleştirilmesi sağlanmıştır.



Ülke genelinde yaygın bayi ağına sahip çok sayıda kurumsal firma ile “Doğrudan Borçlandırma Sistemi (DBS)” ve “Bayi Tahsilat Sistemi (BTS)” anlaşması imzalanıp uygulamaya alınmış, bu firmaların ve bayilerinin nakit akışlarının Banka üzerinden gerçekleştirilmesi sağlanmıştır.

“Toplu Ödeme Sistemi” 2010 yılında yeni müşteri kazanımlarıyla gelişmiş, ulaşılan yıllık 14 milyar TL işlem hacmi ile firmaların para transferleri VakıfBank üzerinden gerçekleştirilmiş, bu sayede şubelerin operasyonel yükü önemli ölçüde azaltılmıştır.

Müşterilerin tahsil çeki işlemlerini tamamen elektronik ortamda gerçekleştirmelerini sağlayan “Çek Entegrasyon Sistemi” 2010 yılı içerisinde uygulamaya alınmış, çok sayıda firma ile bu kapsamda çalışmaya başlanılmıştır.

Ödeme çeki müşterilerine sunulan “Sürekli Çek Basım Programı” uygulaması ticari müşteriler genelinde yaygınlaştırılmış, bu sayede birçok yeni müşteri Banka’ya kazandırılmıştır.

2010 yılı içerisinde toplam 102 adet nakit yönetimi projesi uygulamaya alınarak, ülke genelinde birçok kurumsal firma, üniversite, kamu kurumu, büyükşehir belediyesi, vakıf ve dernek VakıfBank portföyüne dahil edilmiş, müşterilerin nakit akışlarının Banka üzerinden gerçekleşmesi sağlanmıştır.

#### Proje finansmanında üstün nitelikli hizmetler

VakıfBank, proje finansmanı alanında, özel sektörden kamuya kadar uzanan geniş bir yelpaze içinde yer alan müşterilerine, katma değeri yüksek çözümlerle, üstün nitelikli hizmet sunmaktadır. VakıfBank, büyük kamu ihaleleri ve özelleştirmeler kapsamında baraj, otoyol, demiryolu, enerji ve havaalanı gibi yatırımların proje finansmanı için kendi liderliğinde gerçekleştirilen ya da yabancı bankaların liderliğinde yürütülen sendikasyon kredilerine katılmaktadır. 2010 yılı içinde bu kapsamda 10 firmanın toplam 3.181 milyon ABD doları tutarında sendikasyon kredisine iştirak edilmiş; VakıfBank tarafından 874 milyon ABD doları tutarında sendikasyon anlaşması yapılmıştır. Geçmiş yıllarda akdedilen sendikasyon kredileriyle birlikte 2010 yılında 6 firmaya 315,9 milyon ABD doları sendikasyon kredisi kullanılmıştır.

2010 yılı içinde VakıfBank kaynaklı kredilerin yanı sıra; Avrupa Yatırım Bankası (AYB) KOBİ Kredileri, Avrupa Konseyi Kalkınma Bankası (AKKB) Kredisi, Union Bank of Switzerland (UBS AG), Dresdner Bank, Credit Suisse, Commerzbank, Deutsche Bank gibi yabancı banka kaynaklı krediler ile Eximbank kredileri yatırımcıların kullanımına sunulmuş ve kullanılmıştır.

#### Kurumsal merkezler aracılığıyla kullanılan krediler

VakıfBank Ankara ve İstanbul’daki toplam 3 adet kurumsal merkez aracılığıyla ülkemizde faaliyet gösteren kurumsal nitelik içeren gruplara ve bu gruplara bağlı firmalara, çok uluslu şirketlere hizmet vermektedir.

	2009	Pay	2010	Pay
<b>Tarım</b>	<b>269</b>	<b>0,8</b>	<b>380</b>	<b>0,8</b>
Çiftçilik ve Hayvancılık	148	0,4	192	0,4
Ormançılık	62	0,2	131	0,3
Balıkçılık	59	0,2	56	0,1
<b>Sanayi</b>	<b>7.201</b>	<b>20,9</b>	<b>10.295</b>	<b>23,0</b>
Madencilik ve Taşocakçılığı	446	1,3	254	0,6
İmalat Sanayi	6.201	18,0	8.832	19,7
Elektrik. Gaz. Su	555	1,6	1.209	2,7
<b>İnşaat</b>	<b>1.824</b>	<b>5,3</b>	<b>2.289</b>	<b>5,1</b>
<b>Hizmetler</b>	<b>10.584</b>	<b>30,7</b>	<b>12.468</b>	<b>27,8</b>
Toptan ve Perakende Ticaret	4.922	14,3	5.193	11,6
Otel ve Lokanta Hizmetleri	878	2,5	1.011	2,3
Ulaştırma ve Haberleşme	2.076	6,0	2.188	4,9
Mali Kuruluşlar	2.342	6,8	3.507	7,8
Gayrimenkul ve Kira, Hizm,	103	0,3	199	0,4
Serbest Meslek Hizmetleri	0	0,0	0	0,0
Eğitim Hizmetleri	69	0,2	69	0,2
Sağlık ve Sosyal Hizmetler	196	0,6	301	0,7
<b>Diğer</b>	<b>14.560</b>	<b>42,3</b>	<b>19.405</b>	<b>43,3</b>
<b>Toplam</b>	<b>34.439</b>	<b>100</b>	<b>44.836</b>	<b>100</b>

## Ticari Bankacılık

**VakıfBank kurulduğu günden beri imalat sanayinden hizmet sektörüne, haberleşmeden ticarete, dış ticaretten turizme kadar tüm sektörlerle yönelik kredi desteği ile ülkemiz ekonomisine önemli katkılar yapmaktadır.**

### Müşteriye özel çözüm anlayışı

Müşteri odaklı yaklaşımla ilişki bankacılığını temel ilke edinen Ticari Bankacılık, etkin portföy yönetimi, müşteriye özel çözüm anlayışı ve kaliteli hizmet süreci ile 2010 yılında da istikrarlı büyümesini sürdürmüştür. Türkiye'nin dört bir yanında faaliyet gösteren binlerce ticari müşterinin, kredi ihtiyacından dış ticaret finansmanına kadar pek çok finansal ihtiyacına yönelik çözümler sunulmuştur.

Kurulduğu günden beri, sanayici, ihracatçı ve iş adamlarına yönelik kredi desteği ile ülkemiz ekonomisine önemli katkılar yapan VakıfBank, imalat sanayinden hizmet sektörüne, haberleşmeden ticarete, dış ticaretten turizme kadar tüm sektörlerle verdiği desteği 2010 yılında da artırarak devam ettirmiştir. Küresel krizin etkilerini yoğun olarak hissettirdiği 2009 yılından bu yana, ticari müşterilerin finansman ihtiyaçlarını karşılamayı sürdüren ve her türlü piyasa koşulunda müşterisinin yanında olan VakıfBank, müşteri tabanını da hızla genişletmiştir.

### Sektör ortalamasının üzerinde bir büyüme

2010 yılında gayri nakdi kredilere ve dış ticaret işlemlerine odaklanılmış, her iki alanda da sektör ortalamasının üzerinde bir büyüme gerçekleştirilerek ilave komisyon geliri elde edilmiştir. Bunun yanı sıra 2010 yılı, enerji yatırımlarının ve enerji dağıtım ihalelerinin yoğun olarak finanse edildiği bir yıl olmuştur.



Ticari müşterilerin nakit akış döngüsü içinde yer almak ve onların ana bankası olmak için nakit yönetimi ürünleri yoğun olarak pazarlanmış, DBS ve kartlı tahsilat sistemleri, bayi teminat mektubu anlaşmaları, toplu ödeme sistemleri gibi uygulamalar ile müşteri portföyü genişletilmiştir. 2010 yılında ticari segment müşteri sayısında %20 oranında artış sağlanmıştır.

VakıfBank, 2011 yılında da müşteri odaklı yaklaşımını ve ticari segmentte yer alan müşteri portföyüne verdiği sınırsız desteği sürdürerek, kârlı ve tabana yaygın büyümeyi hedeflemektedir. Bu doğrultuda uzman ve deneyimli insan kaynağı ve geniş ürün yelpazesi ile müşterilerin ana bankası olmak, aktif kalitesinden ödün vermeden kredi hacmini artırmak, yeni müşteriler kazanmak ve kazanılan müşteriler ile kalıcı ilişkiler kurmak, Ticari Bankacılığın 2011 yılı için benimsediği temel hedeflerdir.

## KOBİ Kredileri

### 2010 yılında KOBİ iş kolunda TAM markasıyla yaratılan fark

2009 yılında KOBİ Bankacılığı hizmetini "Ticari Atılım Merkezi" (TAM) markası altında yeniden yapılandıran VakıfBank, 2010 yılında tüm şubelerini KOBİ'ler için birer "Ticari Atılım Merkezi" (TAM)'ne dönüştürerek KOBİ iş koluna özel hizmet anlayışını bir adım ileri taşımıştır.

KOBİ'lerin güvenilir iş ortağı VakıfBank, KOBİ'lere faaliyet gösterdikleri sektörün içinde bulunduğu durum ve firmanın nakit döngüsüne uygun ürün ve hizmetler sunmaya 2010 yılında da devam etmiştir.

VakıfBank 2010 yılında yürüttüğü pazarlama faaliyetleri sonucu KOBİ segmentindeki kredi ve mevduat hacmini giderek artırmış, bu segmentte yer alan müşteri sayısında bir önceki yıla oranla %15 artış sağlamıştır.

VakıfBank KOBİ'lerin ihtiyacına yönelik özel çözümler üreterek KOBİ iş kolundaki performansı, kârlılığı ve ülke ekonomisine kattığı değeri önümüzdeki dönemde de artırmayı hedeflemektedir.

### KOSGEB ile işbirliği

Türkiye'de KOSGEB İdaresi ile işbirliği gerçekleştiren ilk banka olan VakıfBank 2010 yılında da KOSGEB kredilerine aracılık etmeye devam etmiştir. Ayrıca, herhangi bir sebeple KOSGEB kredilerinden yararlanamamış olan KOSGEB üyesi KOBİ'lere yönelik kampanyalar düzenleyerek KOBİ'lere destek olmayı sürdürmüştür.

# KOBİ'lerin güvenilir iş ortağı VakıfBank, KOBİ'lere faaliyet gösterdikleri sektörün içinde bulunduğu durum ve firmanın nakit döngüsüne uygun ürün ve hizmetler sunmaya 2010 yılında da devam etmiştir.

## Bölgesel kalkınmaya destek

KOBİ'lerin her türlü ihtiyacına yönelik çözümler sunan VakıfBank, bölgesel ekonomik kalkınmaya destek olmayı kendisine ilke edinmiş ve kendi kaynağının yanı sıra uluslararası finans kuruluşlarından sağladığı kaynaklar ile bölgesel kalkınmaya destek olmayı sürdürmüştür. Bu ilke doğrultusunda "Kalkınmada Öncelikli Yörelere Desteğimiz TAM" kampanyası düzenlemiş ve 2 ay gibi kısa bir sürede 65 milyon TL'lik kredi kullanmıştır. Yine bölgesel kalkınmayı desteklemeye yönelik Kalkınma Ajansları ile işbirlikleri gerçekleştirmiştir.

## Çevre ve enerji yatırımlarına destek

2008 yılında Türkiye'de ilk kez Çevre Bankacılığı'nı başlatan VakıfBank, çevreci KOBİ'lere yönelik "Çevre Paketi" kapsamında çeşitli krediler kullandırmasının yanı sıra Avrupa İmar ve Kalkınma Bankası (EBRD) tarafından uygulanmakta olan Türkiye Sürdürülebilir Enerji Finansmanı Projesi (TurSEFF)'nde de yer almıştır. Proje kapsamında bulunan bankalar arasında ilk krediyi kullandıran VakıfBank, 14 ülkede uygulanmakta olan SEFF projeleri içerisinde en hızlı krediyi kullandırma başarısına da imza atmıştır.

## 2010 yılında sektörlere özel çözümler

VakıfBank 2010 yılında KOBİ'lere, faaliyet gösterdikleri sektörlerin dönemsel özelliklerine ve nakit döngülerine uygun olarak hazırlanan çeşitli sektör paketleri ile finansal ihtiyaçlarını giderebilme imkânı sunmuştur.

Bu kapsamda KOBİ'lere yönelik;

- Gıda Toptancıları Paketi,
- İmalatçı Destek Paketi,
- Otomotiv Yan Sanayi Destek Paketi,
- Lojistik Destek Paketi,
- Mobilyacı Destek Paketi,
- Turizm Destek Paketi,
- İhracatçı Destek Paketi,
- Hizmet Sektörü Destek Paketi,
- Esnaf Destek Paketi

kampanyaları düzenlenerek, kampanyaya dahil sektörlerde faaliyet gösteren KOBİ'lere; esnek ödeme, ödemesiz dönemli gibi seçeneklerle hızlı ve kolay kredi kullanma olanağı verilmiştir.

## Odalar ve kalkınma ajansları ile işbirliği

2010 yılında 170 Ticaret ve Sanayi Odası ile protokoller imzalanmış ve oda üyesi KOBİ'lere avantajlı hizmetlerden yararlanma fırsatı sunulmuştur.

8 Kalkınma Ajansı ile 2010 yılında protokoller imzalanarak, ajans tarafından projesi onaylanan KOBİ'lere cazip koşullarla eş finansman kredisinden yararlanabilme olanağı sağlanmıştır.

## Konusunda uzman satış kadrosu

VakıfBank'ın yaygın şube ağında yer alan Ticari Atılım Merkezleri'nde, sayısı her geçen gün artan, konusunda uzman 640 KOBİ Portföy Yöneticisi bulunmaktadır. VakıfBank'ın KOBİ'lere özel hizmet anlayışını kendisine ilke edinen ve KOBİ'lerin ihtiyaçlarını karşılamaya yönelik hizmetlerin yanı sıra KOBİ'lere finansal danışmanlık hizmeti de sunan satış ekibi, çağın gerektirdiği pazarlama, finans, bankacılık gibi çeşitli eğitimlere de katılmaktadır. Söz konusu eğitimler aracılığı ile VakıfBank, KOBİ Portföy Yöneticilerinin kişisel gelişimine katkıda bulunmanın yanı sıra KOBİ'lerin güncel sorunlarına çözüm bularak, beklentilerini karşılamayı ve hizmet kalitesini arttırmayı da hedeflemektedir.

## Kamu finansmanında artan etkinlik

Yenilikçi hizmet anlayışıyla kamu kurum ve kuruluşlarına ayrıcalıklı hizmet sunmayı temel ilke edinen VakıfBank, 2010 yılında da kamudaki pazar payını ve etkinliğini artırmıştır.

2010 yılı içinde gerçekleştirilen yaygın ziyaretler neticesinde, genel ve özel bütçeli idareler, yüksek öğrenim kurumları, düzenleyici ve denetleyici kurumlar, sağlık kurumları, mahalli idareler ve KİT'lere yönelik bankacılık faaliyetlerinde pazar payını artırmayı hedefleyen VakıfBank, yoğun müşteri ziyaretleriyle ürün ve hizmetlerinin tanıtım ve pazarlamasına hız kazandırmıştır.

Kamu kurumlarının nakit akış ihtiyaçlarını yakından izleyen VakıfBank, bu alana yönelik yeni ürün ve hizmetlerle pazarlama faaliyetlerini artırmış, kamu kurumları ve özel sektör firmaları arasındaki nakit akışlarına aracılık ederek özel sektör firmalarıyla Banka arasındaki sinerjiyi güçlendirmiştir.

Bu alanda 2011 yılındaki temel hedefimiz, kamu sektörünün ödeme ve tahsilat işlemlerini Banka sistemine entegre etmek, kamu kurumlarının ihtiyaçlarına özel farklı finansal çözümler üretmek ve Banka'nın kamudaki pazar payını kalıcı bir şekilde artırmaktır.

2010 yılı sonunda VakıfBank tüketici kredileri 2009 yılı sonuna göre %46,9 oranında artışla 9.192 milyon TL'den 13.503 milyon TL'ye ulaşmıştır.

## Bireysel Bankacılık

**VakıfBank 2010 yılı içerisinde bireysel kredi ürün çeşitliliğini artırmış, farklı müşteri gruplarına özel kredi çeşitliliği sağlamıştır. 2010 yılı sonunda Banka'nın tüketici kredileri 2009 yılı sonuna göre %46,9 oranında artışla 9.192 milyon TL'den 13.503 milyon TL'ye, pazar payı ise %9,8'den %10,5'e yükselmiştir.**

**Bireysel kredilerde sektör plasman artış oranının üzerinde büyüme** 2008'in son çeyreğinde başlayan küresel krizin etkileri, bankacılık sektöründe 2010 yılı içerisinde azalmaya başlamış ve 2010 yılının son çeyreğinde faizlerde yaşanan düşüşle birlikte sektörde büyüme hızlanmıştır. 2009 yılında VakıfBank'ın tüketici kredileri plasman tutarındaki artış oranı %16,5 iken, bu oran 2010 yılında %46,9 seviyelerine ulaşmıştır. VakıfBank 2010 yılı ilk altı ayında plasman bazında sektöre göre daha temkinli büyümüş, 2010 yılı son altı ayında ise sektör plasman artış oranının üzerine çıkarak pazar payını artırmıştır.

### Farklı müşteri gruplarına özel kredi çeşitliliği

2010 yılı içerisinde bireysel kredi ürün çeşitliliğini artıran VakıfBank, Kuruluş Yıldönümü Kredisi, Bayram Kredisi ve YeniYıl Kredisi ile bireysel kredi plasmanında sağladığı artışa ek olarak, "Aile Hekimlerine Özel Tik" ile müşterilerinin farklı kredi beklentilerini de karşılamıştır. Banka, "Masrafsız Taksitli İhtiyaç Kredisi" ile bireysel bankacılık ürünleri çapraz satış oranının artırılmasını hedeflerken, bir yandan da müşterilerine Masrafsız Taksitli İhtiyaç Kredisi sunarak bankacılık sektöründeki rekabetçi tavrını bir üst kademeye taşımıştır.

VakıfBank konut kredilerinde oldukça parlak bir yıl geçirmiş, plasmandaki %50,2 oranında artışla 2010 yılında sektörün çok üzerinde büyümüştür. Uygulamaya konulan yeni ürünler, kurumlara yönelik düzenlenen kampanyalar, konut projelerindeki aktif pazarlama politikaları ve emlakçı kanalının etkin ve verimli kullanılması sonucu Banka'nın pazardaki payı yukarı seviyelere taşınmıştır.

Otomobil kredilerinde de piyasaya farklı ürünler sunularak kredi çeşitliliği artırılmış, bayi ağının genişlemesi ve etkinliğinin artırılmasına yönelik çalışmalar yapılmıştır. Bu sayede, Banka'nın taşıt kredisi plasmanı ve pazar payı yükselmiştir.

2010 yılı sonunda VakıfBank tüketici kredileri 2009 yılı sonuna göre %46,9 oranında artışla 9.192 milyon TL'den 13.503 milyon TL'ye ulaşmıştır. Tüketici kredileri içerisinde Taksitli İhtiyaç Kredilerinin (TİK) payı %54,5, konut kredilerinin payı %44,0, taşıt kredilerinin payı ise %1,5 olarak gerçekleşmiştir.

### Tüketici Kredileri

Kredi Türleri	2009 Tutar (milyon TL)	2010 Tutar (milyon TL)
TİK*	5.098	7.359
Oto	139	206
Konut	3.955	5.939
<b>Toplam</b>	<b>9.192</b>	<b>13.503</b>

\* TİK rakamına kredili bankomat bakiyesi dahil edilmiştir.

### TİK

2010 yılında Taksitli İhtiyaç Kredileri %44,4 oranında artışla 7.359 milyon TL'ye ulaşmış, 31.12.2010 tarihi itibarıyla VakıfBank'ın Taksitli İhtiyaç Kredisindeki pazar payı ise %11,8 olarak gerçekleşmiştir.

### Otomobil Kredileri

2009 yılı Aralık ayı sonunda VakıfBank'ın Otomobil Kredileri pazar payı %3,1 oranında iken, 2010 yılsonu itibarıyla %3,6 olarak gerçekleşmiştir. 2010 yılı boyunca sektör taşıt kredileri plasmanı %28,1 oranında artarken, VakıfBank taşıt kredileri plasman tutarlarında %47,9 artış sağlamıştır.

### Konut Kredileri

TCMB'nin faiz oranlarını düşürmesine paralel olarak, konut kredisi faiz oranlarındaki düşüşler de devam etmiş ve %1 seviyesinin altına gerilemiştir. Buna bağlı olarak konut kredilerine yönelik taleplerde ciddi hareketlilik yaşanmıştır. 2010 yılı içinde konut finansmanı kredilerinde sektör kredi bakiyesi %35,5 oranında artış gösterirken, VakıfBank'ın konut kredisi bakiyesi %50,2 oranında yükselmiştir. 2009 sonunda %8,8 olan pazar payı, 31.12.2010 itibarıyla %9,8 olarak kaydedilmiştir.

## TİK pazar payı giderek artıyor.

2010 yılında Taksitli İhtiyaç Kredileri %44,4 oranında artışla 7.359 milyon TL'ye ulaşmış, 31.12.2010 tarihi itibarıyla VakıfBank'ın Taksitli İhtiyaç Kredisindeki pazar payı ise %11,8 olarak gerçekleşmiştir.

# %11,8

### Ürün yelpazesini çeşitlendiren yenilikler


VakıfBank'ın Kredili Bankomat-724 Plasmanının artırılmasında önemli bir yer tutan ve çapraz satışlara imkan veren elektronik tahsilat sistemi uygulamasına birtakım ilaveler yapılarak söz konusu sistemin adı "Okul Tahsilat Sistemi" olarak değiştirilmiştir.

Bireysel bankacılık ürün yelpazesini yeni ürünlerle çeşitlendiren VakıfBank müşterilerine en iyi hizmeti sunmak ve sektörde sahip olduğu pazar payını artırmak amacıyla site/apartman yönetimlerine ve sakinlerine yönelik olarak Aidat Tahsilat Sistemi uygulamasını başlatmıştır.

Aralık ayında, müşterilerin Bankomat-724 kartlarını alışverişlerinde daha sık kullanmalarını sağlamak ve Kredili Bankomat-724 limitinin kullanımını artırmak amacıyla "Bankomat-724 Kartı ile POS Üzerinden Alışveriş Kampanyası" düzenlenmiştir.

Turistik Kredi, Yeni Yıl Kredisi, Birleştir TİK, Masrafsız Taksitli İhtiyaç Kredisi ile her müşteriye hitap edebilecek farklı ödeme seçenekleri sunulmuştur.

Konut kredilerinde, Sarı Panjur ürünlerinin uygulamaya konulması ile birlikte 15 farklı ürün çeşidi sunulmuş ve kurumlara yönelik olarak düzenlenen kampanyalara yenileri eklenmiştir. İki Bir Arada Sarı Panjur ve DASKA Endekli Sarı Panjur kredileri de 2010 yılı içerisinde uygulamaya konulan yeni kredi türleridir.



VakıfBank Oto-matik Kredi kapsamında ciddi biçimde artan anlaşmalı bayi sayısı ile birlikte bayi kanallı kredilerden elde ettiği plasman tutarını artırmış, "Kamu Personeline Özel Otomobil Kredisi", "Bugün Al Seneye Öde Otomobil Kredisi" ile farklı müşteri taleplerini karşılamayı hedeflemiştir.

### 2010 yılındaki yeni tüketici kredileri uygulamaları

**Masrafsız TİK:** Müşterilere dosya masrafı alınmadan finansman desteği sağlayan bir taksitli ihtiyaç kredisidir. 07.07.2010 tarihinde uygulamaya konulan kredide ikinci bir masrafsız alternatif de sunulmuş, müşterilerin çapraz satışlarını artırarak daha düşük faiz oranlarından yararlanmaları sağlanmıştır.

**Aile Hekimlerine Özel TİK:** 03.09.2010 tarihinde başlatılan aile hekimlerine yönelik bir kampanyadır. Aile hekimlerinin hizmet verdikleri aile sağlık merkezlerinin fiziki ve teknik şartlarının finansmanının sağlanması amaçlanmıştır.

**Tıp Haftası Kredisi:** Sağlık çalışanları tarafından her yıl 14 Mart tarihinde kutlanan "14 Mart Tıp Haftası" nedeniyle sağlık çalışanlarına yönelik olarak 08.03.2010 tarihinde "Tıp Haftası Kredi Kampanyası" adı altında yeni bir kampanya başlatılmıştır.

2010 yılı içerisinde bireysel kredi ürün çeşitliliğini artıran VakıfBank, müşterilerinin farklı kredi beklentilerini karşılarken bankacılık sektöründeki rekabetçi tavrını bir üst kademeye taşımıştır.

**%1'in altında seyreden konut kredisi faiz oranları kredi talebini artırmıştır.**

2010 yılı içinde konut finansmanı kredilerinde sektör kredi bakiyesi %35,5 oranında artış gösterirken, VakıfBank'ın konut kredisi bakiyesi %50,2 oranında yükselmiştir.

**%50,2**

**Kamu Personeli ve Maaş Müşterilerine Özel Otomobil Kampanyası:** Kamu Personeli ve Maaş müşterilerinin 0 Km ve 2. El Otomobil Kredisi taleplerini düşük faiz ve kredi tahsis ücreti ile karşılamayı hedefleyen bir üründür.

**Bugün Al Seneye Öde Otomobil Kampanyası:** 02.11.2010 tarihi itibarıyla uygulamaya konulan Bugün Al Seneye Öde Otomobil Kredisi ile müşterilerin otomobil kredisi taleplerinin piyasa koşullarına göre düşük faiz oranı ve kredi tahsis ücreti ile karşılanması hedeflenirken müşterilere kredi taksitlerini ödemeye 2011 yılında başlamaları seçeneği sunulmuştur.

#### 2010 yılında yürütülen konut kredisi kampanyaları

**Sarı Panjur Konut Kredisi Ürünleri:** 13.01.2010 tarihinde uygulamaya konulan Sarı Panjur konut kredisi ürünleri müşteri ihtiyaçlarına cevap verecek şekilde hazırlanan 15 farklı üründen oluşmaktadır. Artan taksitli, azalan taksitli, ara veren, ay atlatan, anaparası sonra, taksitler sonra, periyodik, erkenci, anapara sabit, ara ödemeli, bonkör, hepsi içinde, masrafsız, avantajlı ve evine ev sarı panjur ürünleri birbirinden farklı ve avantajlı özellikleri ile müşterilerin kullanımına sunulmuştur.

**En Çevreci Konut Kredisi Sarı Panjur:** Nisan ayından itibaren TEMA ile yapılan anlaşma çerçevesinde konut kredisi kullanan müşteriler adına, Tekirdağ, Karapınar (Konya) ve Şanlıurfa ormanlarında fidan dikimi yapılmaktadır.2010 yılı sonuna kadar 35 bine yakın fidan dikilmiştir.



**Daska Endeksli Sarı Panjur:** Kredi kullandırım sürecindeki iş akışı ve işlemleri daha hızlı sonuçlandırmak, müşterilere daha hızlı ve daha kolay hizmet verebilmek amacıyla 11.10.2010 tarihinde uygulamaya konulmuş bir üründür.

**Kamuya Özel Sarı Panjur:** Kamuda çalışan personelin konut kredisi taleplerine yönelik olarak hazırlanan ve 08.03.2010 tarihinde başlatılan bir üründür.

**İlksan Üyelerine Özel Sarı Panjur:** İLKSAN (T.C. İlkokul öğretmenleri Sağlık ve Sosyal Yardım Sandığı Üyeleri) çalışanlarına ve emeklilerine yönelik olarak 02.07.2010 tarihinde başlatılan bir kampanyadır.

**TCMB Personeline Yönelik Konut Kredisi Kampanyası:** Türkiye Cumhuriyeti Merkez Bankası çalışan ve emeklilerinin konut kredisi taleplerine yönelik olarak 25.01.2010 tarihinde başlatılan bir kampanyadır.

**Sağlık Sektörüne Özel Konut Kredisi Kampanyası:** Sağlık sektöründe çalışan müşterilere yönelik olarak 29.03.2010 tarihinde başlatılan bir kampanyadır.

**Polis Haftası Konut Kredisi Kampanyası:** Emniyet mensuplarının konut kredisi ihtiyaçlarına karşılamaya yönelik olarak 09.04.2010 tarihinde başlatılan bir kampanyadır.

## Hazine Yönetimi

**Hazine yönetiminde kârlılık ve ihtiyatlılık ilkelerini birlikte gözeten politikalar izleyen VakıfBank, sektördeki güçlü büyümeye paralel olarak artan kredi hacmini menkul kıymetler portföy büyüklüğündeki gelişmelerle dengelemektedir.**

**Türkiye ekonomisi normalleşme sürecinde önemli aşama kaydetmiştir.**

2010 yılında ekonomi yönetimi ile finansal sektör düzenleyici ve denetleyici otoritelerinin Orta Vadeli Program çerçevesinde mali disiplinin yanı sıra finansal istikrarı da gözetilen etkin politika uygulamaları, krizin finansal piyasalar üzerindeki etkisini hafifletmiş ve Türkiye ekonomisi normalleşme sürecinde önemli aşama kaydetmiştir.

Küresel ekonomi kademeli bir şekilde toparlanırken ülkemizde özellikle güçlü seyreden iç talep sayesinde hem yüksek bir ekonomik büyüme, hem de bankacılık sektöründe kredilerde önemli bir genişleme sağlanmıştır. Global ölçekte özellikle gelişmekte olan ülke ekonomilerinin kriz sonrası kuvvetli toparlanma sergilemesiyle birlikte kriz esnasında ekonomilerini canlandırmak amacıyla başvurdukları genişletici para ve maliye politikalarında değişikliğe gidilmiştir. Gelişmiş ve gelişmekte olan ülkeler arasında ortaya çıkan ayrışmanın sonucu olarak para politikaları da ayrışmış ve gelişmekte olan ülke Merkez Bankaları gibi TCMB de farklı politikalar izlemeye başlamıştır.

Son dönemde TCMB, gelişmiş ülkelerin uyguladığı genişleyici parasal politikalar sonucu oluşan likiditenin gelişmekte olan ülkelere yönelmesini beklemektedir. TCMB Türkiye'nin özellikle güçlü büyüme, mali disiplinin korunması ve derecelendirme kuruluşlarının muhtemel not artışı sonrası yatırım yapılabilir ülke notuna ulaşması olasılığını da dikkate alarak bugüne kadar örneği pek görülmemiş ve cari açığı sınırlayarak finansal istikrarın korunmasını hedefleyen yeni bir politika setini uygulamaya koymuştur.

**Sermaye piyasası işlem kârı önemli ölçüde artmıştır.**

Geçtiğimiz yıl VakıfBank Hazine yönetiminde kârlılık ve ihtiyatlılık ilkelerini birlikte gözetilen politikalar izlenmeye devam edilmiştir. Sektördeki güçlü büyümeye paralel olarak artan kredi hacmi, menkul kıymetler portföy büyüklüğündeki gelişmelerle dengelenmiştir. Kriz sonrası normalleşen faiz ortamında sektördeki gelişmelere benzer şekilde düşük faiz ortamına adapte olunmuş ve görece uzun vadeli işletme ve proje kredileri için uygun koşullarda kaynak sağlanmıştır.

**2010 yılında VakıfBank'ın toplam mevduatı 47,7 milyar TL'ye ulaşmıştır.**

Türkiye genelinde hızla genişleyen şube ağı ve mevduat sahiplerinin VakıfBank'a duyduğu güvenin bir göstergesi olarak gerçek kişi mevduat miktarı %26 artış ile 16,6 milyar TL olarak gerçekleşmiştir.

**%26**

VakıfBank 2010 yılında sermaye piyasası işlemlerinde sektördeki öncü konumunu korumayı başarmış, ikincil piyasalardaki yüksek işlem hacmi ile sermaye piyasası işlem kârını önemli ölçüde artırmıştır.

**Mevduattaki yükselişe en büyük katkıyı tasarruf mevduatı sağlamıştır.**

2010 yılında VakıfBank'ın mevduatı 35,3 milyar TL Türk Parası, 12,4 milyar TL Yabancı Para olmak üzere toplam 47,7 milyar TL'ye ulaşmıştır.

Türkiye genelinde hızla genişleyen şube ağı ve mevduat sahiplerinin VakıfBank'a duyduğu güvenin bir göstergesi olarak gerçek kişi mevduat miktarı %26 artış ile 16,6 milyar TL olarak gerçekleşmiştir. Bu yükselişe en büyük katkıyı %42'lik artış ile 12,4 milyar TL'ye ulaşan tasarruf mevduatı sağlamıştır. Söz konusu büyümede mevduatın tabana yayılmasına yönelik geliştirilen mevduat ürünlerinin ve etkin bir şekilde yürütülen kampanyaların katkısı gözlenmiştir.

Vadesiz mevduat bir önceki yıla kıyasla %23 oranında artış göstermiş ve 7,3 milyar TL'ye ulaşarak toplam mevduat içerisindeki payı %15 olmuştur. Mevduat kompozisyonunda gözlemlenen bu gelişme 2010 yılında Banka'nın kaynak maliyetini olumlu etkileyen unsurlardan biri olmuştur.

## İkincil piyasalarda yüksek hacmi ile gelen yüksek kârlılık

VakıfBank 2010 yılında sermaye piyasası işlemlerinde sektördeki öncü konumunu korumayı başarmış, ikincil piyasalardaki yüksek işlem hacmi ile sermaye piyasası işlem kârını önemli ölçüde artırmıştır.

### 2011 yılında türev ürünlere ağırlık verilecektir.

VakıfBank, 2011 yılında daralması beklenen kâr marjlarına karşın kârlılığın sürdürülmesi amacıyla sağlıklı bilanço büyümesini hedeflemektedir. Menkul kıymet faizlerinde yaşanabilecek muhtemel dalgalanma ve yükseliş, Banka'nın menkul kıymet portföy oluşturma stratejilerinde önemli rol oynayacaktır.

Özellikle faiz oranı ve likidite riskini yönetmek üzere tabana yaygın bir mevduat portföyü oluşturmak ve tasarruf mevduatı payının artışını sürdürebilmek için türev ürünlerden de daha fazla yararlanılması suretiyle bireysel-kurumsal yatırımcıya yönelik ürünler ve kampanyalar sunulmaya devam edilecektir.

Banka'nın mevduat portföyünün ortalama vadesini uzatmak ve yaygınlığını artırmak amacıyla; tasarruf mevduatına yönelik olarak hazırlanan "Tahvil Faizine Endeksli, Ara Dönem Faiz Ödemeli, Çok Para Birimli Mevduat" ve benzeri ürünlerin kullanımı artırılabilecektir. Mevduat dışı alternatif kaynak temini sağlanması amacıyla, hem TL hem de YP tahvil ihracı yapılması öngörülmektedir. 2011 yılında sabit faizli kredi portföyünün faiz riskini yönetmek üzere türev ürünlere ağırlık verilecektir.

### Maliyet odaklı kaynak yönetimi politikası gelecekte de etkin bir şekilde sürdürülecektir.

VakıfBank hazine ürün yelpazesini genişletmek amacıyla hazine pazarlama fonksiyonunda etkinliğini artırmayı, bu sayede kurumsal ve bireysel müşterilerine yeni türev ürünler başta olmak üzere alternatif enstrümanlar sunulması yoluyla komisyon gelirini yükseltmeyi hedeflemektedir.

Ayrıca Yatırım Bankacılığı bünyesinde yeni bir birim oluşturularak, Vadeli İşlem ve Opsiyon Borsası enstrümanlarının Banka müşterilerine etkin bir şekilde ulaştırılması yoluyla da komisyon gelirinin artırılması amaçlanmaktadır. 2010 yılının ikinci yarısında uygulamaya konulan maliyet odaklı kaynak yönetimi politikası 2011 yılında da etkin bir şekilde sürdürülecektir.



VakıfBank, reel sektörün uzun vadeli ve uygun maliyetli kaynaklarla desteklenmesi amacıyla Avrupa Yatırım Bankası, Dünya Bankası, Avrupa İmar ve Kalkınma Bankası ile çalışmalarına devam etmektedir.

## Dış Ticaret ve Muhabir İlişkileri

**VakıfBank, yürüttüğü uluslararası bankacılık faaliyetleri ile hem sektörde hem de dünya finans piyasalarında saygın ve güçlü bir konuma sahiptir. Uzun yıllara dayanan deneyimi ve güçlü ilişkileri sayesinde sektördeki öncü konumunu sürdürmekte ve uluslararası piyasalardaki varlığını güçlendirmektedir.**

### Dış ticarete alternatif finansman çözümleri

Dış ticaret işlemlerinde Türkiye'nin önde gelen kurumları arasında yer alan VakıfBank, yenilikçi çizgisi, müşteriye özel çözüm anlayışı ve alternatif finansman çözümleriyle 2010 yılında da pazar payını artırmayı başarmıştır.

Yaygın muhabir banka ağı ile müşterilerinin ihracat akreditifi teyidi ve garanti mektubu taleplerine cevap veren VakıfBank, Uluslararası Finans Kurumu (IFC) ve Avrupa İmar ve Kalkınma Bankası (EBRD) risk paylaşım programları üyesi olarak faaliyet alanını daha da genişletmiştir.

VakıfBank uluslararası ilişkiler konusunda, uzman kadrosuyla küresel koşullardaki değişime hızla adapte olan dinamik ve esnek bir yapıya sahiptir. Önümüzdeki dönemde müşteri ihtiyaç ve taleplerini dikkate alan, yüksek katma değerli alternatif dış ticaret çözümleri geliştirmeye devam edilecektir.

### Karşılıklı güven ve işbirliğine dayanan muhabir ilişkileri

Güven, işbirliği ve mütakabiliyet anlayışı temel alınarak sürdürülen muhabir ilişkileri sayesinde, VakıfBank'ın yurt dışı fonlama faaliyetleri yürütülmekte ve dış ticaret müşterilerinin ihtiyaçlarına yönelik yenilikçi çözümler üretilmektedir.

Dünya çapında 109 ülkedeki 1.624 bankadan oluşan güçlü muhabir ağı karşılıklı güven ve işbirliği altında yönetilmekte ve yeni ilişkilerle bu ağ genişletilmeye çalışılmaktadır.

### Yapılandırılmış finansman

VakıfBank 2010 Mart ayında tarihindeki en büyük sendikasyon olan, 33 bankanın katılımıyla gerçekleştirilen; 170 milyon ABD doları ve 566,5 milyon Euro tutarında iki dilimden oluşan toplam 950 milyon ABD doları karşılığı sendikasyon kredisi sağlamıştır. 2010 yılının ikinci yarısında ise 32 bankanın katılımıyla 145 milyon ABD doları ve 453 milyon Euro olmak üzere iki vade ve iki dilimden oluşan toplam 720 milyon dolar sendikasyon kredisi alınmıştır.

VakıfBank, reel sektörün uzun vadeli ve uygun maliyetli kaynaklarla desteklenmesi amacıyla Avrupa Yatırım Bankası, Dünya Bankası, Avrupa İmar ve Kalkınma Bankası ile çalışmalarına devam etmektedir. Söz konusu üç uluslararası kuruluş kaynaklı kredileri aynı çatı altında sunan tek banka VakıfBank'tır.

VakıfBank, kredi kartlarında 2010 yılında da müşteri memnuniyeti odaklı hizmet anlayışını sürdürerek VakıfBank Worldcard sahiplerine sayısız fırsat sunmuştur.

## Kredi Kartları

**VakıfBank, kredi kartlarında geçtiğimiz yıllarda başlayan değişim sürecinin devamında müşteri memnuniyeti odaklı hizmet anlayışı ile istikrarlı pazar payı artışını sürdürmüştür.**

VakıfBank, kredi kartlarında 2008 yılında başlayan değişim sürecinin devamında 2010 yılında da müşteri memnuniyeti odaklı hizmet anlayışını sürdürerek, yeni ürün özellikleri, ihtiyaca yönelik sektörel ve işyeri bazında taksit ve Worldpuan ödüllü kampanya uygulamaları ile istikrarlı pazar payı artışını devam ettirmiştir.

VakıfBank kredi kartı portföyünde;

- Üst gelir grubuna özel hizmetlerle donatılmış VakıfBank Platinum,
- Ulaşımında tren yolculuğunu tercih edenler için Rail&Miles,
- Takımına desteğini sürdürmek isteyen taraftarlar için Beşiktaş, Fenerbahçe, Galatasaray, Trabzonspor, Antalyaspor, Gaziantepspor ve Diyarbakırspor Taraftar Kredi Kartları,
- Farklı meslek gruplarının ihtiyaçlarına göre tasarlanmış olan Öğretmenim, ASES ve Kamusen Kredi Kartları,

- Ticari firma ihtiyaçlarına yönelik sunulan VakıfBank BusinessCard,
- Yukarıdaki segmentlere dahil olmayan müşteri grupları için VakıfBank Klasik ve Gold kredi kartları yer almaktadır.

VakıfBank kredi kartı sahipleri hem VakıfBank üye işyerlerinde hem de World üye işyerlerinde sunulan tüm fırsatlardan yararlanabilmektedir. Ayrıca kart kullanıcılarına dönemsel olarak düzenlenen kampanyalarla ekstra Worldpuan kazanma, indirimli alışveriş, promosyon, ek taksit ve taksit erteleme gibi olanaklar da sunulmaktadır.

### VakıfBank Worldcard'a özel seyahat programı, MilPlus

VakıfBank Worldcard sahipleri MilPlus ile alışverişlerinden kazandıkları Worldpuan'larını uçak bileti alırken üç, otobüs bileti ve otel/tur rezervasyonlarında ise iki kat değerli kullanarak, diledikleri havayoluyla ve ekstra alan vergisi ödemedi seyahat edebilmektedir.

Kart sahipleri puanlarının yeterli olmadığı durumlarda Avans MilPlus kullanabilmekte, Avans MilPlus'larını bir yıl içinde yapacakları alışverişlerden kazandıkları Worldpuan'larla kapatabilmektedirler.

MilPlus'a özel kampanyalar ile seyahat odaklı müşterilerimize çok özel fırsatlar sunulmaktadır.

Kredi Kartları	2008	Pazar Payı (%)	2009	Pazar Payı (%)	2010	Pazar Payı (%)
Kredi Kartları Toplam Alacak (milyon TL)	737	2,17	982	2,68	1.387	3,18
Kredi Kartları Ciro (milyon TL)	3.800	2,05	4.960	2,45	7.096	3,03
Kredi Kartı Adedi	2.026.962	4,67	2.245.011	5,06	2.398.943	5,11



## Kredi kartından otomatik fatura ödeme

Kart sahipleri VakıfBank Worldcard ile otomatik fatura ödeme talimatı vererek; Turkcell, Avea, Vodafone ve Türk Telekom fatura ödemelerini gerçekleştirebilmekte, fatura takibi derdinden kurtulmakta, nakdi olmasa bile ödeme yapabilmekte, Worldpuan kazanabilmektedirler.



## Her yerde taksit isteyen müşterilere özel "PeşineTaksit"

Alışverişlerinde taksitli ödemeyi tercih edenler için taksit yapılmayan işyerlerinde bile "PeşineTaksit" uygulaması sunulmaktadır. Alışverişlerde taksit yapmanın keyfini çıkarmak için müşteriler peşin olarak yaptıkları alışverişlerinin ardından 444 0 724 AloŞubem'i arayarak harcamalarını 12 aya kadar taksitlendirebilmektedir.

## Bir Sözünle ekstreye indirim; SözünleKazan

12 ay boyunca her ay belli bir harcama sözü veren kart sahiplerine, verecekleri harcama sözüne göre farklı tutarlarda, ekstrelerine indirim kazandıran ürün özelliği devreye alınmıştır. Müşteri sadakatini artıran bu özellik ile müşteriler hem ekstre indirimi kazanmakta hem de yapacakları harcamalarda taksit, Worldpuan gibi bir çok fırsattan da faydalanmaktadır.

## Kredi kartından otomatik fatura ödeme talimatı

Kart sahipleri VakıfBank Worldcard ile otomatik fatura ödeme talimatı vererek; Turkcell, Avea, Vodafone ve Türk Telekom fatura ödemelerini gerçekleştirebilmekte, fatura takibi derdinden kurtulmakta, nakdi olmasa bile ödeme yapabilmekte, fatura ödemelerini hesap özetinden, Web Şubem'den ve Alo Şubem'den düzenli olarak takip edebilmektedirler.

## BusinessCard

2010 yılında VakıfBank kurumsal, ticari ve KOBİ müşterilerine yönelik BusinessCard programı "iş dünyasında çitayı yükselten kart" sloganı ve eklenen ürün özellikleri ile yenilenmiştir. Yapılan relansman paralelinde yeni müşteri kazanımı ve mevcut müşterinin kart kullanımında çok olumlu geri dönüşler alınmıştır.

VakıfBank BusinessCard; MilPlus uçuş programı, VakıfBank ve World üye işyerlerinde taksit ve Worldpuan kazanımı, ithalat ödemelerinde KKDF muafiyeti ve PeşineTaksit ile peşin alışverişlerin taksitlendirilmesi gibi birçok özelliği ile ticari segmentteki müşterilerin ihtiyaç ve beklentilerini karşılayan çok cazip bir ürün haline getirilmiştir.

## Ticarilerin en kârlı durağı, Petrol Ofisi İstasyonlarında %5 Worldpuan

2010 yılında ticari segmentte farklı müşteri gruplarının farklı ihtiyaçlarına yönelik ayrı bir sadakat programı geliştirilerek, akaryakıt sektörünün lider markası ve madeni yağ şirketi Petrol Ofisi ile önemli bir işbirliğine imza atılmıştır.

Bu uygulama ile VakıfBank'tan plaka kredisi kullanan minibüs, ticari taksi, dolmuş, halk otobüsü, servis aracı vb. akaryakıt tüketimi yüksek olan ticari araç sahipleri, VakıfBank BusinessCardları ile anlaşmalı Petrol Ofisi istasyonlarından yaptıkları tüm akaryakıt veya otogaz alımlarında %5 Worldpuan kazanmaktadır. Bu uygulama ile Petrol Ofisi'nin müşterilerine sunduğu Positive Card ayrıcalıkları da ekstra olarak VakıfBank müşterilerine yansıtılmaktadır.

2010 yılsonu itibarıyla VakıfBank'ın üye işyeri sayısı 73.203 adet, üye işyeri cirosundaki pazar payı ise %3,50'dir. Banka, kart kabulü yapan bankalar arasında üye işyerlerinden elde ettiği ciro ile 8. sırada yer almaktadır.



#### Vakıf ve sandık üyelerine özel ASES kart programı

Türkiye'deki vakıf ve sandıkların, üyelerine katma değer hizmeti olarak sunabilecekleri ASES kart programı hazırlanmıştır. ASES karta sahip olacak vakıf ve sandık üyeleri kartlarını sık kullanacakları yerlerde özel indirimlerden faydalanmanın yanı sıra, World üye işyeri fırsatlarından da faydalanabilmektedirler. Yapacakları alışverişlerden kazanacakları Worldpuan'ları ise kartlarındaki MilPlus seyahat programı sayesinde uçak bileti alımlarında 3 kat, diğer hizmetlerde ise 2 kat değerli kullanabileceklerdir. Hem yeni vakıf ve sandıkların programa katılımı hem de üyelerin ASES ürününe ilgisi gitgide artmaktadır.

#### Üye işyeri hizmetlerinde yeni ürün ve gelişmeler

2010 yılsonu itibarıyla VakıfBank üye işyeri sayısı 73.203 adet, üye işyeri cirosundaki pazar payı ise %3,50'dir. Banka, kart kabulü yapan bankalar arasında üye işyerlerinden elde ettiği ciro ile 8. sırada yer almaktadır.

2010 yılında üye işyeri hizmetlerinin geliştirilmesi amacıyla,

- VakıfBank POS cihazlarına World özelliği kazandırılmıştır. Bu sayede Banka kredi kartlarının yanında Yapı Kredi Worldcard'larına da VakıfBank üye işyerlerinde taksitli alışveriş yapabilme, puan kazanma ve kazanılan puanları harcıyabilme olanağı sağlanmıştır. Ayrıca YKB tarafından düzenlenen sektörel Joker Vadaa kampanyaları da VakıfBank'ın aynı sektördeki World işyerlerinde uygulanmaya başlanmıştır.

- Türkiye'de ilk kez, Fatih Belediyesi ile belediyenin vergi tahsilatlarını mükellef adresinde belediye sistemiyle eş zamanlı olarak gerçekleştirmeyi sağlayan PDA entegreli POS cihazı çalışması yapılmıştır.
- Adapazarı Su Kanalizasyon İdaresi'nin çeşitli noktalarda konumlandığı kiosk cihazlarından abonelerin kredi kartı ile self servis fatura ödeyebilmelerine olanak tanıyan dış ortam POS cihazları entegrasyonu gerçekleştirilmiştir.
- İETT Genel Müdürlüğü'nün çeşitli duraklarda konumlandığı ve kağıt para kullanılarak Akbil/İstanbulkart dolumu gerçekleştirilen OSM cihazlarına POS entegrasyonu için çalışma başlatılmıştır. Uygulamanın 2011 yılı içinde devreye alınması planlanmaktadır.
- Yiyecek-içecek otomatlarında pazar lideri olan bir firma ile anlaşma yapılarak otomatlara nakdin yanında tüm bankalara ait temassız kredi kartları ile ödeme imkanı sağlayan temassız POS cihazı entegrasyonu gerçekleştirilmiştir.
- Yurt dışı kredi kartları ile yapılan TL işlemlerde, işyerinin kur farkından dolayı oluşan chargeback riskini engellemek üzere geliştirilen Döviz POS uygulamasında, işlem tutarlarının işyerlerine döviz cinsinden ödenmesi uygulaması devreye alınmıştır.
- Özellikle kamu kurumlarında, taksitli işlemlerde taksitten doğan fonlama maliyetinin kart sahibi tarafından üstlenildiği, Vade Farklı Taksit (VFT) uygulaması devreye alınmıştır. Söz konusu uygulamadan VakıfBank ve YKB World kredi kartları yararlanabilmektedir.
- Kamu alacaklarının yeniden yapılandırılması kapsamında Gelir İdaresi Başkanlığı ile gecikmiş borçların kurumun internet sitesinden Banka kredi kartlarıyla taksitli ödenebilmesi için anlaşma sağlanmıştır. Uygulamanın 2011 yılı ilk çeyreğinde sistemsel geliştirmeler tamamlandıktan sonra devreye alınması planlanmaktadır.
- İnternet üzerinden yapılan işlemleri güvenli hale getirmek için kart hamilinin şifre ile doğrulandığı 3D Secure uygulamasında, tek kullanımlık dinamik şifrenin kart hamili cep telefonuna SMS ile gönderimine başlanmıştır.
- Tüm GSM operatörleri için, VakıfBank kredi kartından talimatlı fatura ödeme uygulamasına başlanmıştır.
- TCDD ile yürütülen proje kapsamında tren yolcularının kredi kartlarını kullanarak self servis tren bileti almalarına olanak tanıyan dış ortam POS cihazı entegre edilmiş kiosklar, ülke genelindeki garlarda yaygınlaştırılmaya başlanmıştır.

## İnternet Bankacılığı İşlemleri giderek artıyor.

İnternet bankacılığına kayıtlı müşteri sayısı 2010 yılında %14 oranında artışla 1.472.544, aktif müşteri sayısı ise %26 oranında artışla 527.478 kişiye ulaşmıştır. 2010 yılsonu itibarıyla internet bankacılığında 14 milyonun üzerinde finansal işlem yapılmıştır.

# 1.472.544

## Alternatif Dağıtım Kanalları

**Operasyonel maliyetlerini düşürerek verimlilik artışı sağlamayı hedefleyen VakıfBank, fiziki hizmet ağı üzerindeki operasyonel yükü Alternatif Dağıtım Kanallarına kaydırma konusunda giderek artan bir hızda çalışmalarına devam etmektedir.**

### İnternet Bankacılığı

2000 yılında hizmet vermeye başlayan internet bankacılığına kayıtlı müşteri sayısı 2010 yılında, 2009'a kıyasla %14 oranında artışla 1.472.544, aktif müşteri sayısı ise %26 oranında artışla 527.478 kişiye ulaşmıştır.

2010 yılsonu itibarıyla internet bankacılığında 14 milyonun üzerinde finansal işlem yapılmış, toplam işlem hacmi yaklaşık 24 milyar TL'ye ulaşmıştır. İnternet bankacılığında 2010 yılında gerçekleşen toplam işlem sayısı 100 milyondur. Bunun yaklaşık 14 milyon adedi finansal işlem, 86 milyon adedi finansal olmayan işlemdir.

İnternet bankacılığı kullanım kolaylığını ve kullanım oranını artırmak adına VakıfBank internet sayfasından kolayca şifre almayı sağlayan Anında Şifre uygulaması devreye alınmıştır. Çeşitli kampanyalarla internet bankacılığında işlem yapmanın müşterilere cazip hale getirilme çalışmaları devam etmektedir.



### Tek Kullanımlık Şifre

VakıfBank'ın 2010 yılı itibarıyla tek kullanımlık şifre ürünleri olan VakıfAnahtar'ı kullanan müşteri sayısı 2.189, Vakıf SMS'i kullanan müşteri sayısı ise 324.832'dir.

### Telefon Bankacılığı

2010 yılsonu itibarıyla telefon bankacılığına toplam 7.967.652 adet çağrı gelmiştir. Müşteri temsilcisine gelen çağrılar bir önceki yıla göre %65 oranında artış göstererek 5.311.767 olarak gerçekleşmiş, bu çağrılarının karşılama oranı ise %92 olmuştur.

Telefon bankacılığında yapılan finansal işlem adedi 153.444, bu işlemlerin yarattığı işlem hacmi ise 86,4 milyon TL olmuştur.

Telefon bankacılığı grubundaki dış arama ekibinin yaptığı aramalara ek olarak dışarıdan hizmet alınan firmayla da çalışılarak dış arama trafiği artırılmış ve 2010 yılsonu itibarıyla yaklaşık 1.280.000 adet müşteri araması yapılmıştır. Banka'nın dış arama ekibi, işbirliklerle yapılan projeler sonucunda müşterilere çapraz satışa başlamıştır. Bu kapsamda 2010 yılı içinde sigorta satışlarından 350.225 liralık prim üretilmiştir.

2010 yılında, telefon bankacılığında müşteri memnuniyetini ve servis kalitesini yükseltmek ve artan çağrı yoğunluğunu aynı kalitede tutmak için teknik altyapı yenilemesi ve personel alımları gerçekleştirilmiştir. Sesli Yanıt Sistemi'nin teknik altyapı ve fonksiyonel işlevlerinin artırılması için de yeni bir proje başlatılmıştır.

VakıfBank 2010 yılı sonu itibarıyla, 739'u ParaBankomat olmak üzere Türkiye genelinde 2.254, Kuzey Kıbrıs Türk Cumhuriyeti'nde 6 adet olmak üzere toplam 2.260 ATM ile müşterilerine hizmet vermektedir.

Telefon ve internet bankacılığı çalışanları iç ve dış müşteri iletişim eğitimlerinden geçirilmiştir. Müşteriye verilen hizmet kalitesi indikatörleri belirlenmiş ve standartlar oluşturulmuştur. Yeni performans ve vardiya sistemleriyle telefon bankacılığında performans ve verimliliğin artırılması sağlanmıştır.

#### "Müşteri Sorunları Merkezi"

Maksimum müşteri memnuniyeti için müşterilerden gelen itiraz, sorun ve taleplerin tek bir kanalda toplanması sağlanmış olup, aylık ortalama 30.000-50.000 arasında talep yönetimi yapılmaktadır. Müşterilere geri dönüş süreleri içinde bilgilendirme yapılmış ve sorunların raporlanarak düzeltici ve önleyici faaliyetlerin oluşturulması gerçekleştirilmiştir. Daha verimli ve tek bir program üzerinden müşteri taleplerinin tüm birimlere iletilmesi ve taleplerin düzenli takibinin yapılabilmesi amacıyla yeni bir programın kullanımına başlanması hedeflenmektedir.

#### ATM

VakıfBank 2010 yılı sonu itibarıyla, 739'u ParaBankomat olmak üzere Türkiye genelinde 2.254, Kuzey Kıbrıs Türk Cumhuriyeti'nde 6 adet olmak üzere toplam 2.260 ATM ile müşterilerine hizmet vermektedir. 2010 yılı içerisinde 575 adet Diebold marka ParaBankomat alımı gerçekleştiren Banka, gerek hizmet ağını, gerekse hizmet kalitesini daha da yükseltmeyi hedeflemektedir.

2009 yılında başlatılan ve Banka'nın kurumsal kimliğine uygun yeni renk, font ve grafiksel öğeler dikkate alınarak yeniden tasarlanan ATM ekranları, 2010 yılında tüm ATM'lere yaygınlaştırılmıştır.

**Türkiye'de bir ilki gerçekleştiren VakıfBank, parmak damar okuma sistemi ile ATM kullanımını sağlayan BioŞifre'li ATM uygulamasını hayata geçirmiş ve 2010 yılsonu itibarıyla 15 ATM'de uygulama devreye alınmıştır.**



ADK kullanım oranlarının artırılması ve şubelerde satışa daha fazla zaman kazandırılması amacıyla 100 adet kiosk alımı gerçekleştirilmiş, 2010 yılsonu itibarıyla 50 şubeye kiosk kurulumu yapılmıştır.

ATM kullanıcılarına kullanım kolaylığı getiren, tek karta birden fazla hesap bağlanarak ATM'den hesap seçimi yaptırılıp işlem yapılmasını sağlayan proje devreye alınmıştır.

Şube dışı ATM'lerde kamera ve güvenlik sistemi kurulum çalışmaları bitmiştir. 01.01.2010 tarihinden itibaren 1.039 şube dışı ATM'ye kamera montajı yapılmış ve altyapı işlemleri tamamlanarak merkezden anlık görüntü alınabilecek duruma getirilmiştir.

## VakıfBank hisse senedi operasyonlarında yüksek hıza ulaşmıştır.

Hisse senedi işlemlerinde seans içerisinde aktif olarak Uzaktan Erişim sistemi ile saniyede 24 emir iletilebilmektedir. Bu uygulama ile birlikte, merkez ofislerinden doğrudan ve daha hızlı işlem yapabilme olanağı sağlanmış, piyasaları kullanım kapasitesi artırılmış ve işlem maliyetleri en aza indirilmiştir.

## Yatırım Bankacılığı

**VakıfBank, alternatif yatırım araçlarını tasarruf sahiplerinin kullanımına sunarak müşteri fonlarını verimli bir şekilde değerlendirmekte, şirketlerin sermaye piyasası işlemlerine aracılık ederek piyasa payını artırmayı hedeflemektedir.**

Bir ülkenin kalkınmasında sermaye piyasalarının etkin rolü bulunmaktadır. Kalkınmanın itici gücü olan sermaye birikiminin sağlanması ve bu gücün efektif kullanımı yanında sermaye piyasalarında yaşanan hızlı gelişmelerin yakından takip edilmesi de önem arz etmektedir.

Yapısal dinamikleri gereği hızlı gelişen ve değişen sermaye piyasası içinde dünya piyasalarına karşı rekabet gücünün korunması her zamankinden daha büyük önem kazanmıştır. Bankacılık sektöründe önemli bir yere sahip olan VakıfBank; para ve sermaye piyasalarının aktif bir oyuncusudur. Müşteri varlıklarını en iyi şekilde değerlendirmeyi hedefleyen iş stratejileri, müşteriye özel çözümleri ve güncel teknikleri kullanmadaki üstün yetkinliği, VakıfBank'ı bireysel ve kurumsal müşterilerin para ve sermaye piyasalarında tercih ettikleri bir iş ortağı haline getirmiştir.

VakıfBank, alternatif yatırım araçlarını tasarruf sahiplerinin kullanımına sunarak müşterilerimizin fonlarını verimli bir şekilde değerlendirmekte, şirketlerin sermaye piyasası işlemlerine aracılık ederek piyasa payını artırmayı hedeflemektedir.

## Menkul kıymet alım-satımında piyasaları kullanım kapasitesi artırılmıştır.

Menkul kıymet alım satımına aracılık faaliyetleri içerisinde önemli bir yer tutan hisse senedi alım-satım işlemlerine yönelik olarak 2010 yılı içerisinde İstanbul Menkul Kıymetler Borsası'nın yeni ürünlerine ve devreye aldığı uygulamalarına ilişkin gerekli sistem değişiklikleri yapılarak uyum sağlanmıştır.

Menkul kıymet alım satım işlemlerinin tüm şubeler, Menkul Kıymetler Müdürlüğü, internet ve call-center'lar aracılığı ile yapılmakta olduğu VakıfBank'ta alternatif dağıtım kanalları kullanımında olumlu gelişmeler yaşanmış, bu kanaldaki işlem hacmi artırılmıştır.

VakıfBank hisse senedi operasyonları için iştiraki olan Vakıf Yatırım Menkul Değerler A.Ş. ile imzaladığı acentelik sözleşmesi çerçevesinde halka arzlarla ve İMKB'de hisse senedi alım satımına aracılık etmektedir.

Hisse senedi işlemlerinde seans içerisinde aktif olarak Uzaktan Erişim sistemi ile saniyede 24 emir iletilebilmektedir. Bu uygulama ile, merkez ofislerinden doğrudan ve daha hızlı işlem yapabilme olanağı sağlanmış, piyasaları kullanım kapasitesi artırılmış ve işlem maliyetleri en aza indirilmiştir.

## Halka arzlarda alternatif dağıtım kanalları da etkin bir şekilde kullanılmaktadır.

Ülke ekonomisindeki gelişmeler ve teknolojik yenilikler sermaye piyasalarının arz tarafında da önemli yenilikler meydana getirmektedir. Günümüzde şirketler ve hatta devletler artık finansman imkânları konusunda kendi iç pazarları ile sınırlı kalmamakta, dünya sermaye hareketlerinden pay kapma savaşı her geçen gün hızlanmaktadır.

Gelişme potansiyeli taşıyan şirketlerin sermaye piyasaları yoluyla fon temin etmeleri yönündeki özellikle 2010 yılı içerisinde hız kazanan eğilimlere paralel gerçekleştirilen halka arzlarda talep toplama ve satış işlemleri tüm VakıfBank şubeleri ve Menkul Kıymetler Müdürlüğü'nün yanı sıra internet, call-center vb. alternatif dağıtım kanallarından da etkin bir şekilde yapılmaktadır.

## VakıfBank yatırım fonu yönetiminde uzmandır.

Ülkemizde ilk yatırım fonunu kuran kurumlardan biri olan VakıfBank, yatırım fonlarında da risk ve portföy yönetimi konusunda uzmandır. Banka'nın 2 adet A Tipi, 8 adet B Tipi yatırım fonu bulunmaktadır. Yatırım fonlarının herhangi bir miktar kısıtlaması olmaksızın tüm şubeler ile internet, telefon bankacılığı, ATM'ler vb. alternatif dağıtım kanallarından alım satımı yapılabilmektedir.

Ülkemizde ilk yatırım fonunu kuran kurumlardan biri olan VakıfBank, yatırım fonlarında da risk ve portföy yönetimi konusunda uzmandır. Banka'nın 2 adet A Tipi, 8 adet B Tipi yatırım fonu bulunmaktadır.

2010 yılı içerisinde Banka'nın fon portföy çeşitliliğini artırmak amacıyla, piyasadaki gelişmeler ile müşteri ihtiyaç ve talepleri göz önüne alınarak Sermaye Piyasası Kurulu'ndan alınan izin doğrultusunda 1.000.000.000 TL başlangıç tutarlı Anapara Koruma Amaçlı Şemsiye Fon kurulmuştur.

Şemsiye fon çatısı altında, USD/TL kurunun yükselmesini bekleyen ve USD/TL kurunun düşmesini bekleyen yatırımcıların taleplerini karşılamak amacıyla iki adet alt fon kurulması için de Sermaye Piyasası Kurulu'na başvuruda bulunulmuştur. Gerekli izin alınmasıyla birlikte 2011 Ocak ayında her iki fonun katılma paylarının halka arzı planlanmıştır.

Müşteri ihtiyaçları doğrultusunda en verimli şekilde yönetilmeye çalışılan yatırım fonlarında VakıfBank'ın pazar payı %4,40 seviyelerinde bulunmaktadır.

#### **Pay sahipleri ile ilişkiler sağlıklı, güvenli bir şekilde yürütülmektedir.**

Pay sahipleri ile ilişkiler kapsamında kayıtların sağlıklı, güvenli ve güncel olarak tutulması sağlanmakta, pay sahiplerinin Banka ile ilgili yazılı bilgi talepleri mevzuat çerçevesinde karşılanmaktadır.

Genel Kurul toplantılarının usulüne uygun şekilde yapılması sağlanmakta, Genel Kurul toplantılarında pay sahiplerine sunulacak dokümanlar hazırlanmakta, toplantı tutanaklarının usulüne uygun tutulması amacıyla gerekli çalışmalar yapılmakta, kamuyu aydınlatma ile ilgili her hususun mevzuata uygun şekilde gerçekleşmesi gözetilmekte ve izlenmektedir.

Ayrıca pay sahipleri ile ilişkiler kapsamında tüm çalışmalarda elektronik haberleşme olanakları ve Banka web sitesinin kullanılmasına özen gösterilmektedir.

#### **Kıymetli madenler işlemlerinde çapraz satış fırsatları değerlendirilmektedir.**

2010 yılında altın işlemlerine ilişkin olarak yoğun bir pazarlama faaliyeti sürdürülmüş, yeni müşteri kazanımı ve çapraz satış fırsatları değerlendirilmiştir. Geçtiğimiz yıl elde edilen müşteri işlem yoğunluğunun gelecek dönemde hem hacim hem de kârlılık bakımından daha da ileriye götürülmesi hedeflenmektedir.

Günün piyasa koşullarında yatırım aracı olarak da değerlendirilen altın son yıllarda Türkiye'de de oldukça rağbet görmektedir. Bu kapsamda VakıfBank, kıymetli madenlerin ve kıymetli madenlerle ilgili sermaye piyasası araçlarının güven ve istikrar içinde, serbest rekabet şartları altında kolayca alınıp satılabilmesini sağlamak amacıyla kurulmuş olan İstanbul Altın Borsası'nın üyesidir.

Banka'nın çıkartmış olduğu 995 ve 999 saflıkta külçe altınları, 2, 5, 10, 50, 100 gram ağırlığında ve 1 ons değerinde Gap ve Osmanlı hatıra altınları ile 20 gram ağırlığında Sinan hatıra altını tüm şubelerde ve Menkul Kıymetler Müdürlüğü'nde altın yatırımcılarına sunulmaktadır.

VakıfBank yatırım ürünlerinin çeşitlendirilmesi ve zenginleştirilmesine yönelik olarak, satışı yapılmakta olan Vakıf altınlarının yanı sıra İstanbul Altın Borsası nezdinde oluşan fiyatlara göre İAB1 koduyla 0,995 saflıkta kaydi altın alışı ve satışı işlemlerini de yerine getirmektedir. İAB1 kodlu külçe altınlar İstanbul Altın Borsası'ndan satın alınmakta ve yine İstanbul Altın Borsasında Banka adına saklanmaktadır. Müşterilere yapılan İAB1 kodlu altın satışları da bu havuzdan gerçekleştirilmektedir.

#### **Menkul kıymetlerin kaydileştirilmesi çalışmalarında önemli aşama kaydedilmiştir.**

Banka tarafından 2005 yılından bu yana yürütülmekte olan müşteri hesaplarının tek bir VakıfBank Müşteri Numarası altında toplanması ve kimlik eşleştirme çalışmalarında önemli aşama kaydedilmiştir.

Yatırım hesaplarında kimlik eşleşmesi sağlanamamış olan hesap sayısı toplam hesap sayısı ile karşılaştırıldığında önemsiz sayılabilecek rakamlara indirilmiş, yeterli kimlik bilgisi bulunmayan ve hareket görmeyen hesaplar arşive alınmak suretiyle sistemden temizlenmiştir.

VakıfBank, sermaye piyasası araçlarının kaydileştirilmesi işlemlerine aracılık amacıyla, gerek aracı kuruluş ve gerekse ihraççı sıfatıyla Merkezi Kayıt Kuruluşu üyesi konumundadır.

Kaydileştirme uygulamasının başlaması ile birlikte A ve B tipi olmak üzere 10 adet Banka yatırım fonu ile Banka sermayesini temsil eden tüm paylar kaydileştirilmiştir.



## Güçlü iletişim, etkin tanıtım

VakıfBank, bireysel ve ticari nitelikteki ürün ve hizmetlerini, kredi kartları ve kurumsal imaj reklamlarını; televizyon, gazete, dergi, radyo, sinema, web siteleri ve açık hava mecraları aracılığıyla müşterilerine duyurmaya devam etmiştir.



## İletişim ve Medya İlişkileri

Hızla gelişen dünyada, bireylerin finansal ihtiyaçlarını doğru ve eksiksiz bir şekilde karşılayabilmek amacıyla ürün, hizmet ve teknolojisini, çağımızın gereksinimleri doğrultusunda yenileyen VakıfBank, 2005 yılında tüm birimlerinde başlattığı yeniden yapılanma sürecini, 2008 yılında tamamlamıştır.

2008 yılından bu yana yeni ürün ve hizmetlerinin yanı sıra görsel olarak yenilenen logosuyla, müşteri ve pazarlama odaklı kurumsal hizmet modeliyle hizmet veren VakıfBank, 2010 yılında ürün ve hizmet yelpazesini genişletmeye devam etmiştir.

VakıfBank, bireysel ve ticari nitelikteki ürün ve hizmetlerini, kredi kartları ve kurumsal imaj reklamlarını; televizyon, gazete, dergi, radyo, sinema, web siteleri ve açık hava mecraları aracılığıyla müşterilerine duyurmaya devam etmiştir. Basın toplantıları, basın duyuruları ve röportajlar aracılığıyla hem ürün ve hizmetlerini, hem de bankacılık faaliyetlerini kamuoyuyla paylaşmıştır. Ulusal ve uluslararası basında yer alan haber, röportaj ve ilan çalışmalarıyla bu alanlarda da tanıtım fırsatlarını etkin bir biçimde değerlendirmiştir.

Bugüne kadar uygulamaya koyduğu birçok kampanyanın yanı sıra bireysel bankacılıkta "Akıllınızda Ne Varsa", kredi kartlarında ise "81 il 81 Hediye" ve "Akıllıdolar" reklam kampanyaları, kamuoyunun büyük beğenisini kazanmıştır.

VakıfBank, sosyal sorumluluk projelerinin en büyük destekçilerinden biri olmanın haklı gururunu 2010 yılında da sürdürmüştür. Bu destek önümüzdeki yıllarda da artarak devam edecektir.

## Sosyal Sorumluluk

**VakıfBank, daha önceki yıllarda olduğu gibi 2010 yılında da eğitim, kültür, spor alanları ile finansal ve teknolojik gelişmelere önemli destek vermiştir.**

### VakıfBank desteğinde sanatsal faaliyetler

Artık bir VakıfBank klasiği haline gelen sanat galerileri, 2010'da da sanatçılara ve sanatseverlere ev sahipliği yapmaya devam etmiştir. Ankara ve İstanbul'da bulunan 3 sergi salonunda yıl boyunca açılan toplam 61 sergi, birbirinden değerli sanat eserlerini sanatseverlerle buluşturmuştur. Banka personelinin oluştuğu Türk Halk Müziği ve Türk Sanat Müziği korolarını da destekleyen VakıfBank, sanatın her alanında var olduğunu bir kez daha göstermiştir.

Türkiye Foto Muhabirleri tarafından yıl içerisinde düzenlenen "TFMD Yılın Basın Fotoğrafları Yarışması" da VakıfBank'ın desteklediği bir başka etkinlik olmuştur.

### VakıfBank desteğinde sportif faaliyetler

VakıfBank'ın olmazsa olmazlarından olan voleybola verdiği destek, 2010 yılında çok daha büyük boyutlara ulaşmıştır. VakıfBank Güneş Sigorta formasıyla mücadele eden Küçük, Yıldız ve Genç Bayan Voleybol Takımlarının yanı sıra yıllardır Türkiye ve Avrupa'da başarıdan başarıya koşan Bayan Voleybol A Takımına olan Banka desteği artarak devam ederken, "Filenin Sultanları" A Milli Bayan Voleybol Takımının ana sponsorluğunu da VakıfBank üstlenmiştir.

İlk olarak Japonya'da düzenlenen Dünya Voleybol Şampiyonası'nda desteğimizi alan Sultanlar, tarihinin en iyi derecesi olan dünya 6.'lığına ulaşma başarısı göstermişlerdir. Dünya Biatlon Şampiyonası'nda yer alacak sporcuların belirlendiği seçmelerin 2. ayağı olan "Ahi Evran Yaz Biatlon Türkiye Şampiyonası" da yine VakıfBank desteğiyle gerçekleşmiştir.

### VakıfBank desteğinde sosyal faaliyetler

Eylül ayında Sakatlar Federasyonu tarafından düzenlenen "18. Ayrıcalık Engelliler Kültür ve Sanat Etkinlikleri" VakıfBank'ın destek olduğu etkinliklerden biri olmuştur. Toplumun her kesimine ulaşma ve destek olma hedefiyle hareket eden VakıfBank, Terör Mağdurları Derneği "TEMADER" tarafından da ödüle layık görülmüştür.

VakıfBank, esnaf ve sanatkarlara verdiği desteği sosyal alana da taşımıştır. Banka, 11-17 Ekim 2010 tarihleri arasında İstanbul ve Kırşehir'de düzenlenen "23. Ahilik Haftası Kutlamaları"nın sponsorluğunu üstlenmiştir. Sanayi ve Ticaret Bakanlığı Esnaf ve Sanatkarlar Genel Müdürlüğü ile Esnaf ve Sanatkarlar Derneği'nin ortaklaşa düzenlediği etkinlikler, yüzlerce yıldır süregelen gelenek ve öğretilerin yaşatılması ve tanıtılması adına önemli bir rol üstlenmektedir.

### VakıfBank desteğinde uluslararası faaliyetler

VakıfBank, ülkemizin finansal gelişmesine katkıda bulunmaya, bu amaçla ulusal ve uluslararası çalışmaları desteklemeye 2010 yılında da devam etmiştir. Banka, üyesi bulunduğu ADFIMI (Association of National Development Finance Institutions in Member Countries of The Islamic Development Bank) tarafından 5-6 Ekim 2010 tarihleri arasında gerçekleştirilen "ADFIMI Development Forum 2010"un önemli destekçilerinden biri olmuştur.

Ayrıca 16 Haziran'da gerçekleştirilen Euromoney Turkey Finance&Investment Forum ve 8-9 Aralık'ta gerçekleştirilen Active Academy 8. Uluslararası Finans Zirvesi'ne sponsor olarak uluslararası platformda ismini duyurmaya devam etmiştir. VakıfBank yine dış ticarete katkılarından dolayı Finans Zirvesi'nde ödüle layık görülmüştür.

VakıfBank, sosyal sorumluluk projelerinin en büyük destekçilerinden biri olmanın haklı gururunu 2010 yılında da sürdürmüştür. Bu destek önümüzdeki yıllarda da artarak devam edecektir.

## İştirakler

VakıfBank, çağdaş bankacılık hizmetlerinin yanı sıra çeşitli sektörlerde yer alan iştiraklerinin faaliyetleriyle de ülke ekonomisine katkıda bulunmaktadır. 2009 yılında 24 olan iştirak ve bağlı ortaklık sayısında 2010 yılsonu itibarıyla herhangi bir değişiklik olmamıştır.

VakıfBank iştiraklerinin beşi bankacılık, ikisi sigortacılık, dokuzu diğer mali iştirakler olmak üzere 16'sı finans sektöründe; biri enerji, ikisi turizm, biri imalat, dördü diğer ticari işletmeler sektöründe olmak üzere 8'i finans sektörü dışında faaliyette bulunmaktadır.

2009 yılında 688 milyon TL olan iştirak ve bağlı ortaklık tutarı, 2010 tarihi itibarıyla %30,1 oranında artarak toplam 895 milyon TL'ye yükselmiştir.

### VakıfBank Finansal Hizmetler Grubu

#### VakıfBank International AG

VakıfBank International AG, Banka'nın yurt dışı faaliyetlerini artırmak hedefiyle ve dışa açılma politikaları doğrultusunda 1999 yılında kurulmuştur. Şirket'in 45 milyon EUR olan sermayesinde VakıfBank'ın %90 oranında hissesi bulunmaktadır.

#### World Vakıf UBB Ltd.

Uluslararası bankacılık birimi olarak faaliyette bulunan ve 1993 yılında 500.000 ABD doları sermayeyle Kuzey Kıbrıs Türk Cumhuriyeti'nde kurulan World Vakıf UBB Ltd. hisselerinin %82'si VakıfBank'a aittir.

#### Kıbrıs Vakıflar Bankası Ltd.

VakıfBank'ın da ihraç ettiği Visa ve MasterCard/Eurocard kredi kartlarının kullanımının teşvik edilmesi ve döviz girdilerinin artırılması amacıyla iştirak edilen Kıbrıs Vakıflar Bankası Ltd.'nin 40 milyon TL olan sermayesinde VakıfBank'ın %15 oranında hissesi bulunmaktadır.

#### Türkiye Sınai Kalkınma Bankası A.Ş.

1950 yılında kurulan Banka, orta ve büyük ölçekli yatırım projelerine uzun vadeli kaynak sağlamakta, yatırım bankacılığı faaliyetlerinde bulunmakta ve kurumsal finansman hizmetleri yapmaktadır. Banka'nın 700 milyon TL olan sermayesinde VakıfBank %8,38 oranında hisseye sahiptir.

#### Takasbank İMKB Takas ve Saklama Bankası A.Ş.

Takas ve saklama hizmetleri ile yatırım bankacılığı faaliyetlerinde bulunan Banka'nın 60 milyon TL olan sermayesinde VakıfBank'ın %4,86 oranında hissesi bulunmaktadır.

#### Güneş Sigorta A.Ş.

VakıfBank'ın öncülüğünde sigortacılık faaliyetlerinde bulunmak üzere 1957 yılında kurulan Şirket'in 150 milyon TL olan sermayesinde VakıfBank'ın %36,35 oranında hissesi bulunmaktadır.

#### Vakıf Emeklilik A.Ş.

1991 yılında kurulan Vakıf Emeklilik A.Ş., 4632 sayılı Bireysel Emeklilik Tasarruf ve Yatırım Sistemi Kanunu çerçevesinde bireysel emeklilik faaliyetlerinde bulunmak amacıyla 1 Ağustos 2003 tarihinde faaliyet ruhsat izni, 5 Eylül 2003 tarihinde ise fon kuruluş izni almıştır. Şirket'in 26,5 milyon TL olan sermayesinde VakıfBank'ın %53,90 oranında hissesi bulunmaktadır.

#### Vakıf Finansal Kiralama A.Ş.

Her türlü leasing işlemleri yapmak amacıyla 1988 yılında kurulan Vakıf Finansal Kiralama A.Ş.'nin 25 milyon TL olan sermayesinde VakıfBank'ın %58,71 oranında hissesi bulunmaktadır.

#### Vakıf Menkul Kıymetler Yatırım Ortaklığı A.Ş.

1991 yılında halka açık olarak kurulan Vakıf Menkul Kıymetler Yatırım Ortaklığı A.Ş. küçük ve bireysel yatırımcıların tasarruflarını borsada profesyonelce değerlendirmek, menkul kıymet alım-satımı yoluyla kâr elde etmek, döviz, hisse senedi ve para piyasalarındaki gelişmeleri yakından izleyerek portföyün en verimli biçimde değerlendirilmesini sağlamak amacıyla kurulmuştur. Şirket'in 7,5 milyon TL tutarındaki sermayesinde VakıfBank'ın %11,75 oranında hissesi bulunmaktadır.

#### Vakıf Gayrimenkul Yatırım Ortaklığı A.Ş.

Vakıf Gayrimenkul Yatırım Ortaklığı A.Ş. VakıfBank'ın öncülüğünde ilk gayrimenkul yatırım ortaklığı olarak 250 bin TL çıkarılmış sermaye ile kurulmuştur.

Gayrimenkulden ve gayrimenkule dayalı sermaye piyasası araçlarından ortaklık portföyü oluşturmak, yönetmek ve gerektiğinde değişiklik yapmak amacıyla kurulan Şirket'in 20,8 milyon TL olan sermayesinde VakıfBank'ın %27,63 oranında hissesi bulunmaktadır.

VakıfBank, bankacılık hizmetlerinin yanı sıra çeşitli sektörlerde yer alan 24 iştirak ve bağılı ortaklığı ile de ülke ekonomisine katkıda bulunmaktadır.

#### **Vakıf Finans Factoring Hizmetleri A.Ş.**

1998 yılında, yurt içi ve yurt dışı her türlü ticari işleme yönelik faktoring hizmeti vermek amacıyla kurulan Vakıf Finans Factoring Hizmetleri A.Ş.'nin 22,4 milyon TL olan sermayesinde VakıfBank'ın %78,39 oranında hissesi bulunmaktadır.

#### **Vakıf Yatırım Menkul Değerler A.Ş.**

Sermaye Piyasası Kurulu'nun 15 Ağustos 1996 tarihli ilke kararları çerçevesinde sermaye piyasası faaliyetlerinde bulunmak üzere, VakıfBank öncülüğünde, Vakıf Yatırım A.Ş. unvanıyla kurulan Şirket'in 35 milyon TL olan sermayesinde VakıfBank'ın %99 oranında hissesi bulunmaktadır.

Vakıf Yatırım Menkul Değerler A.Ş., aracılık faaliyetleri yanında, menkul kıymetlerin geri alım veya satım taahhüdüyle alım satımı, yatırım danışmanlığı, portföy işletmeciliği ve yöneticiliği faaliyetlerini de yapmaktadır.

#### **Vakıf Portföy Yönetimi A.Ş.**

Vakıf Portföy Yönetimi A.Ş. Sermaye Piyasası Kanunu ve ilgili mevzuat hükümleri çerçevesinde sermaye piyasası araçlarından oluşan portföyleri müşterilerle portföy yönetim sözleşmesi yapmak suretiyle ve vekil sıfatıyla yönetmek, yatırım danışmanlığı ve sermaye piyasası faaliyetlerinde bulunmak amacıyla kurulmuştur. Şirket'in 3 milyon TL olan sermayesinde VakıfBank'ın %99,99 oranında hissesi bulunmaktadır.

#### **KKB- Kredi Kayıt Bürosu A.Ş.**

Kredi bilgilerinin alışverişini sağlamak amacıyla, 1995 yılında kurulan Şirket'in 7,4 milyon TL olan sermayesinde VakıfBank'ın %9,09 oranında hissesi bulunmaktadır.

#### **Bankalararası Kart Merkezi A.Ş.**

Kartlı ödeme sistemleri, takas ve provizyon işlemlerinde bulunmak üzere, 1990 yılında kurulan Şirket'in 6 milyon TL olan sermayesinde VakıfBank'ın %9,70 oranında hissesi bulunmaktadır.

#### **Kredi Garanti Fonu A.Ş.**

1991 yılında KOBİ, çiftçi, esnaf ve sanatkarlar ile serbest meslek mensupları lehine her türlü kredi için kredi kefaleti vermek amacıyla kurulan Şirket'in 240 milyon TL olan sermayesine VakıfBank 2009 yılında iştirak etmiştir. Şirket sermayesinde VakıfBank'ın %1,67 oranında hissesi bulunmaktadır.

#### **VakıfBank Finans Dışı Hizmetler Grubu**

##### **Taksim Otelcilik A.Ş.**

Taksim Otelcilik A.Ş. 1966 yılında, uluslararası turizm potansiyelinin ülkemize çekilmesini sağlayacak kalite ve değerde turistik otel, motel ve tesisler inşa etmek veya ettirmek ve işletmek üzere kurulmuştur. Şirket'in 97,2 milyon TL olan sermayesinde VakıfBank'ın %51 oranında hissesi bulunmaktadır.

##### **Vakıf Sistem Pazarlama Yazılım Servis Güvenlik Temizlik Ticaret ve Sanayi A.Ş.**

Matbaacılık, kırtasiye ve bilgisayar sarf malzemeleri satışı, fotokopi, faks makineleri satış ve servisi alanlarında faaliyet gösteren Şirket, 1989 yılında VakıfBank öncülüğünde kurulmuştur. Şirket'in 3 milyon TL olan sermayesinde VakıfBank'ın %73 oranında hissesi bulunmaktadır.

##### **Vakıf Gayrimenkul Değerleme A.Ş.**

Her türlü gayrimenkulün ekspertiz ve değerlendirme işlemini yapmak üzere, 1995 yılında kurulan Şirket'in 3,5 milyon TL olan sermayesinde VakıfBank'ın %54,29 oranında hissesi bulunmaktadır.

##### **Vakıf Enerji ve Madencilik A.Ş.**

VakıfBank öncülüğünde, elektrik enerjisi ve ısı enerjisi üretmek için tesisler kurmak, tesislerden elektrik ve ısı enerjisi üretmek, ürettiği elektrik ve ısı enerjisini mevcut kanun, kararname ve yönetmelikler çerçevesinde satmak amacıyla kurulan Şirket'in 85 milyon TL olan sermayesinde VakıfBank'ın %65,50 oranında hissesi bulunmaktadır.

##### **Roketsan Roket Sanayii ve Ticaret A.Ş.**

Her nevi füze, roket, roketatar ve roket yakıtı ile bunların motorlarını imal etmek, üretim ve satışını yapmak konularında faaliyet gösteren Şirket'in 146 milyon TL olan sermayesinde VakıfBank hissesi %10'dur.

##### **Güçbirliği Holding A.Ş.**

1995 yılında kurulan Şirket'in 30 milyon TL olan sermayesinde VakıfBank'ın %0,07 oranında hissesi bulunmaktadır.

##### **Vakıf Pazarlama ve Ticaret A.Ş.**

Gemi, tanker, deniz araçları, tersane iş makineleri vb alım-satımı, ithalat ve ihracatı faaliyetinde bulunan Vakıf Pazarlama ve Ticaret A.Ş.'nin 24.950 bin TL olan sermayesinde VakıfBank'ın %68,55 oranında hissesi bulunmaktadır.

##### **İzmir Enternasyonal Otelcilik A.Ş.**

Turistik otel ve ticaret merkezi yaptırarak işletmek veya işletirmek alanında faaliyet gösteren Şirket'in 120 bin TL olan sermayesinde VakıfBank'ın %5 oranında hissesi bulunmaktadır.

---

## BÖLÜM II: YÖNETİM VE KURUMSAL YÖNETİM UYGULAMALARI

- 60 Yönetim Kurulu Üyeleri ve Denetçiler
- 62 Üst Yönetim
- 64 İç Sistemler Kapsamındaki Yöneticiler
- 65 Komiteler
- 67 İnsan Kaynakları Uygulamaları
- 68 Destek Hizmeti Alınan Kişi ve Kuruluşlar
- 68 Banka'nın Dahil Olduğu Risk Grubu ile Yaptığı İşlemler
- 69 Kurumsal Yönetim İlkeleri Uyum Raporu

# Yönetim Kurulu Üyeleri ve Denetçiler



**HASAN SEZER**

**Yönetim Kurulu Başkanı**

Ankara İktisadi ve Ticari İlimler Akademisi, Bankacılık Dış Ticaret ve Kambiyo Bölümü mezunu olan Hasan Sezer, iş hayatına 1982 yılında özel sektörde başlamış, 1983 yılında T.C. Ziraat Bankası A.Ş.'de Müfettiş Yardımcısı olmuştur. Bu kurumda en son görev aldığı Daire Başkanlığından sonra, 1997 yılında Ziraat Yatırım A.Ş.'de ve 2001 yılında da Halk Yatırım A.Ş.'de Genel Müdürlük görevlerini üstlenmiştir. 2003 yılında T. Halk Bankası A.Ş. Yönetim Kurulu Üyeliğine seçilen ve Yönetim Kurulu Başkan Vekilliği görevinde bulunan Hasan Sezer, 19 Mart 2010 tarihinde yapılan Olağan Genel Kurul'da seçilmiş olduğu T. Vakıflar Bankası T.A.O. Yönetim Kurulu Başkanlığı görevinden 21 Şubat 2011 tarihi itibarıyla ayrılmıştır.



**AHMET CANDAN**

**Yönetim Kurulu Başkan Vekili**

1987 yılında Ankara Üniversitesi Siyasal Bilgiler Fakültesi Maliye Bölümü'nden mezun olan Ahmet Candan, iş hayatına 1987 yılında Maliye Bakanlığı Teftiş Kurulu'nda Müfettiş Yardımcısı olarak başlamıştır. Kuveyt Türk Özel Finans Kurumunda Müfettişlik ile Mevzuat ve Vergi Müşavirliği görevlerinde bulunmuştur. Özel sektör şirketlerinde ve Ziraat Leasing A.Ş.'de Genel Müdür Yardımcılığı ve Genel Müdürlük görevlerinde bulunan Ahmet Candan, 2006 yılında seçilmiş bulunduğu T.C. Ziraat Bankası A.Ş.'de Yönetim Kurulu Üyeliği ve kredi komitesi asil üyeliği görevini ifa etmiştir. 19 Mart 2010 tarihinde yapılan Olağan Genel Kurul'da seçilmiş olduğu T. Vakıflar Bankası T.A.O. Yönetim Kurulu'nun Başkan Vekilliği ve Kredi Komitesi Asil Üyeliği görevlerini sürdürmektedir.



**SÜLEYMAN KALKAN**

**Genel Müdür**

1981 yılında Ankara Üniversitesi Siyasal Bilgiler Fakültesi Uluslararası İlişkiler Bölümü'nden mezun olan Süleyman Kalkan, 1983 yılında T. İş Bankası A.Ş.'de Müfettiş Yardımcısı olarak göreve başlamış, Bireysel Krediler Müdür Yardımcılığı, Ticari Krediler Bölge Müdürlüğü, Sorunlu Krediler Müdürlüğü ve Şube Müdürlüğü görevlerinde bulunmuştur. Bazı kuruluşlarda Yönetim Kurulu Üyeliği görevlerinde de bulunan Süleyman Kalkan, 19 Mart 2010 tarihinde atandığı T. Vakıflar Bankası T.A.O. Yönetim Kurulu Murahhas Üyeliği ve Genel Müdürlüğü görevlerini sürdürmektedir.



**İSMAİL ALPTEKİN**

**Yönetim Kurulu Üyesi**

1968 yılında İstanbul Üniversitesi Hukuk Fakültesi'nden mezun olan İsmail Alptekin, serbest avukat olarak çalışma yaşamına başlamıştır. İsmail Alptekin Türkiye Zirai Donatım Kurumu'nda avukat ve TÜBİTAK'ta murakıp olarak çalışmış, iki dönem (1975-1978, 1996-1997) T. Vakıflar Bankası T.A.O. Yönetim Kurulu Üyeliği, Ankara Büyükşehir Belediyesi Meclis Üyeliği, 21. Dönem Bolu Milletvekilliği, 22. Dönem Ankara Milletvekilliği ve aynı dönemde TBMM Başkan Vekilliği görevlerini üstlenmiştir. T. Vakıflar Bankası T.A.O.'nun 03.04.2009 tarihinde yapılan Olağan Genel Kurulunda Yönetim Kurulu Üyesi olarak seçilmiştir. Aynı zamanda T. Vakıflar Bankası T.A.O. Kurumsal Yönetim ve Atama Komitesi Üyesidir.



**DR. ADNAN ERTEM**

**Yönetim Kurulu Üyesi**

Dr. Adnan Ertem, 1987 yılında İstanbul Üniversitesi Siyasal Bilgiler Fakültesi Kamu Yönetimi Bölümü'nden mezun olmuş, 1997 yılında sosyoloji alanında doktorasını tamamlamıştır. 1988 yılında T.C. Vakıflar Genel Müdürlüğü'nde Müfettiş Yardımcısı olarak göreve başlayan Dr. Adnan Ertem, 1991 yılında Müfettişliğe, 2002 yılında ise Başmüfettişliğe atanmıştır. 2002-2007 yılları arasında İstanbul Vakıflar Bölge Müdürlüğü görevini vekaleten yürütmüştür. 2007-2010 yılları arasında T.C. Başbakanlık Müsteşar Yardımcılığı görevini yürüten Dr. Adnan Ertem, 2010 yılı Ekim ayında T.C. Başbakanlık Vakıflar Genel Müdürü olarak atanmıştır. 27.10.2010 tarihinde de T. Vakıflar Bankası T.A.O. Yönetim Kurulu üyeliğine seçilen Dr. Adnan Ertem aynı zamanda T. Vakıflar Bankası T.A.O. Kredi Komitesi Yedek Üyesidir.



**RAMAZAN GÜNDÜZ**

**Yönetim Kurulu Üyesi**

1977 yılında T. Vakıflar Bankası T.A.O.'da stajyer memur olarak göreve başlayan Ramazan Gündüz, sonraki yıllarda Müfettiş Yardımcılığı, Müfettişlik, çeşitli kademelerde Müdürlük, Genel Müdür Yardımcılığı ve Yönetim Kurulu Üyeliği görevlerinde bulunmuştur. T. Vakıflar Bankası T.A.O. İştiraklerinden Vakıf Finansal Kiralama A.Ş. ve Vakıf Gayrimenkul Yatırım Ortaklığı A.Ş.'de Genel Müdürlük görevlerinde de bulunan Ramazan Gündüz, T. Vakıflar Bankası T.A.O.'nun 03.04.2009 tarihinde yapılan Olağan Genel Kurulunda Yönetim Kurulu Üyeliğine seçilmiştir. Aynı zamanda Kredi Komitesi Asil Üyesidir.



**SELAHATTİN TORAMAN**  
Yönetim Kurulu Üyesi

1977 yılında T. Vakıflar Bankası T.A.O.'da göreve başlayan Selahattin Toraman 2000 yılında Müdür unvanıyla emekli olana kadar Banka'nın çeşitli kademelerinde görev yapmıştır. 31.12.2003-21.03.2008 tarihleri arasında da Banka Yönetim Kurulu Üyesi olarak görev yapan Selahattin Toraman, 1980 yılında Çorum Meslek Yüksekokulu Sosyal Bilimler Bölümünden mezun olmuştur. Bankamız Kurumsal Yönetim ve Atama Komitesi Üyesi olan Selahattin Toraman, 19 Mart 2010 tarihinde T. Vakıflar Bankası T.A.O. Yönetim Kurulu Üyeliğine tekrar seçilmiştir.



**SERDAR TUNÇBİLEK**  
Yönetim Kurulu Üyesi

Ankara Üniversitesi Siyasal Bilgiler Fakültesi İktisat Bölümü mezunu olan Serdar Tunçbilek, 1985 yılında T. Emlak Bankası'nda Müfettiş Yardımcısı olarak göreve başlamış, aynı bankada çeşitli kademelerde görev yaptıktan sonra 2001 yılından itibaren de BDDK ve TMSF'de görev almıştır. 24.07.2007 tarihinde T. Vakıflar Bankası T.A.O. Yönetim Kurulu Üyeliğine seçilen Serdar Tunçbilek aynı zamanda T. Vakıflar Bankası T.A.O. Denetim Komitesi Üyesidir.



**HALİM KANATÇI**  
Yönetim Kurulu Üyesi

İ.T.İ.A. İşletme Bölümünden 1976 yılında mezun olan Halim Kanatçı, Garanti Bankası'nda (13 yıl), Finansbank ve Toprakbank'ta (3 yıl) Şube Müdürü olarak görev yapmıştır. Halim Kanatçı İstanbul Marmara Eğitim Sağlık Kurumları A.Ş.'de Genel Müdür ve T.C. Maltepe Üniversitesi'nde Müttevelli Heyeti Üyeliği görevlerinden sonra İstanbul/ Maltepe Belediyesi'nde 2004-2009 yılları arasında Başkan Yardımcılığı görevini de üstlenmiştir. 28.04.2009 tarihinde Başbakanlık Makamı tarafından T. Vakıflar Bankası T.A.O. Yönetim Kurulu Üyesi olarak atanan Halim Kanatçı, aynı zamanda T. Vakıflar Bankası T.A.O. Denetim Komitesi Üyesidir.



**MEHMET HALTAŞ**  
Denetçi

Ankara İ.T.A. Başkent İktisadi ve Ticari İlimler Yüksek Okulu mezunu olan Mehmet Haltaş 24 yıl kadar T.C. Vakıflar Genel Müdürlüğü'nde Müfettiş ve Başmüfettişlik yapmış, halen aynı Kurumda Rehberlik ve Teftiş Başkanlığı yapmaktadır. Mehmet Haltaş T. Vakıflar Bankası T.A.O.'nun 19 Mart 2010 tarihinde yapılan Olağan Genel Kurulunda Denetçilik görevine seçilmiştir.



**YUNUS ARINCI**  
Denetçi

Ankara Üniversitesi Siyasal Bilgiler Fakültesi (Kamu Yönetimi) mezunu olan Yunus Arıncı, 1997 yılında Başbakanlık Müfettiş Yardımcısı olarak göreve başlamış, 2007-2009 yılları arasında Indiana Üniversitesinde Yüksek Lisans yapmıştır. Başbakanlık'ta Müfettişlik ve Başmüfettişlik görevlerinden sonra Başbakanlık Teftiş Kurulu Başkanlığı görevine atanan Yunus Arıncı, halen bu görevi yürütmekte olup, T. Vakıflar Bankası T.A.O.'nun 19 Mart 2010 tarihinde yapılan Olağan Genel Kurulunda Denetçilik görevine seçilmiştir.

(\*) Daha önce Yönetim Kurulu Başkanlığı görevini üstlenen Yusuf Beyazıt, Yönetim Kurulu üyesi Hasan Özer ve Yönetim Kurulu üyesi ve aynı zamanda Denetim Komitesi üyeliği görevini sürdüren Ragıp Doğu görev sürelerinin bitimini müteakip Banka'daki görevlerinden ayrılmışlardır. Yine daha önce Yönetim Kurulu ve Denetim Komitesi Üyesi olarak görev yapan Sabahattin Birdal 26 Ekim 2010 tarihinde istifa ederek görevinden ayrılmıştır.

# Üst Yönetim



**MEHMET CANTEKİN**

**Genel Müdür Baş Yardımcısı  
(Kredi İzleme-Bölge Müdürlükleri)**

28.12.2007 tarihinde Genel Müdür Yardımcısı olarak VakıfBank'a katılan Mehmet Cantekin, çeşitli banka ve kamu kurumlarında görev yapmıştır. En son BDDK Daire Başkanlığı görevinde bulunmuştur. Ankara Üniversitesi Siyasal Bilgiler Fakültesi Maliye Bölümü mezunudur. Yüksek lisansını Illinois Üniversitesi'nde muhasebe konusunda yapan Mehmet Cantekin, İngilizce ve Fransızca bilmektedir.



**ŞAHİN UĞUR**

**Genel Müdür Yardımcısı  
(Destek Hizmetleri)**

1984 yılında stajyer kambiyo memuru olarak VakıfBank'ta göreve başlayan Şahin Uğur, Banka'nın çeşitli kademelerinde görev yaptıktan sonra 2004 yılında Genel Müdür Yardımcısı olarak atanmıştır. Erzurum Atatürk Üniversitesi İşletme Fakültesi İşletme Yönetimi Bölümü mezunu olan Şahin Uğur, İngilizce ve Arapça bilmektedir.



**FEYZİ ÖZCAN**

**Genel Müdür Yardımcısı  
(Bireysel Krediler-Bireysel Bankacılık-Kurum  
Maaş Ödemeleri-Kredi Kartları-Kart ve Üye İşyeri  
Operasyonları)**

1989 yılında VakıfBank'a Müfettiş Yardımcısı olarak katılan Fevzi Özcan, 2005 yılında Genel Müdür Yardımcısı olarak atanmadan önce Banka'nın çeşitli şube ve birimlerinde Müdür, Başkan Yardımcısı ve Başkan olarak görev yapmıştır. Gazi Üniversitesi İktisadi İdari Bilimler Fakültesi mezunu olan Fevzi Özcan, İngilizce bilmektedir.



**REMZİ ALTINOK**

**Genel Müdür Yardımcısı  
(Ticari Krediler-Kurumsal Krediler-İstihbarat)**

1991 yılında VakıfBank'a Müfettiş Yardımcısı olarak katılan Remzi Altınok, 15.04.2010 tarihinde Genel Müdür Yardımcısı olarak atanmadan önce Banka'nın çeşitli şube ve birimlerinde Müdür ve Başkan olarak görev yapmıştır. İstanbul Üniversitesi Siyasal Bilgiler Fakültesi Kamu Yönetimi Bölümü mezunu olan Remzi Altınok, İngilizce bilmektedir.



**İBRAHİM BİLGİÇ**

**Genel Müdür Yardımcısı  
(Ticari Bankacılık-Kurumsal Bankacılık-Kurumsal  
Merkezlere-Nakit Yönetimi)**

VakıfBank'a Müfettiş Yardımcısı olarak 1992 yılında katılan İbrahim Bilgiç, Genel Müdür Yardımcısı olarak atandığı 15.04.2010 tarihinden önce Banka'nın çeşitli şubelerinde Müdür ve Bölge Müdürü olarak görev yapmıştır. Gazi Üniversitesi İ.İ.B.F. Maliye Bölümü mezunu olan İbrahim Bilgiç, İngilizce bilmektedir.



**SERDAR SATOĞLU**

**Genel Müdür Yardımcısı  
(İnsan Kaynakları)**

1995 yılında VakıfBank'a Müfettiş Yardımcısı olarak katılan Serdar Satoğlu, Vakıf Yatırım Menkul Değerler A.Ş.'de Teftiş Kurulu Başkanlığı ve Genel Müdürlük, Vakıf Menkul Kıymet Yatırım Ortaklığı A.Ş.'de Genel Müdürlük, İMKB Takas ve Saklama Bankası A.Ş.'de Yönetim Kurulu Üyeliği görevlerinden sonra 17.06.2010 tarihinde Genel Müdür Yardımcısı olarak atanmıştır. Ankara Üniversitesi Siyasal Bilgiler Fakültesi Maliye Bölümü mezunu olan Serdar Satoğlu, Marmara Üniversitesi S.B.E. Sermaye Piyasası ve Borsa dalında yüksek lisans, Marmara Üniversitesi Bankacılık ve Sigortacılık Enstitüsünde Bankacılık dalında doktora yapmış olup, İngilizce bilmektedir.



**METİN RECEP ZAFER****Genel Müdür Yardımcısı****(Genel Muhasebe ve Mali İşler-Planlama ve Performans-Hazine ve Dış Operasyonlar- İştirakler- Alternatif Dağıtım Kanalları-Bankacılık Operasyonları)**

13.06.2006 tarihinde Genel Müdür Yardımcısı olarak VakıfBank'a katılan Metin Recep Zafer çeşitli bankalarda birçok kademede görev yapmış, en son T.C. Ziraat Bankası A.Ş. Mali Yönetim Bölüm Müdürlüğü görevinde bulunmuştur. Marmara Üniversitesi İİBF İktisat Bölümü mezunu olan ve doktorasını Marmara Üniversitesi Bankacılık ve Sigortacılık Bölümünde yapan Metin Recep Zafer, İngilizce bilmektedir.

**BİRGÜL DENLİ****Genel Müdür Yardımcısı****(Uluslararası İlişkiler ve Yatırımcı İlişkileri-Özel Bankacılık)**

2003 yılı Kasım ayında VakıfBank International AG/Viyana'da Muhabir Bankacılık ve Uluslararası Finans Bölümü Başkanı olarak VakıfBank'a katılan Birgül Denli, 15.06.2006 tarihinde Genel Müdür Yardımcısı olarak atanmıştır. Yurt dışı ve yurt içi birçok banka ve şirkette çeşitli kademelerde görev yapmış, en son VakıfBank International AG/Viyana'da Yönetim Kurulu Üyeliği görevinde bulunmuştur. ODTÜ İstatistik Bölümü mezunudur. Yüksek lisansını London Metropolitan University'de, Finansal Piyasalar ve Türevleri konusunda yapan Birgül Denli, İngilizce, Almanca ve Fransızca bilmektedir.

**ÖMER ELMAS****Genel Müdür Yardımcısı****(Hukuk İşleri-Takip İşleri)**

İstanbul Üniversitesi Hukuk Fakültesi'nden mezun olduktan sonra Özel Hukuk Yüksek Lisansını tamamlamıştır. Halen Özel Hukuk Doktora çalışmaları devam etmektedir. Serbest avukatlık, Tasfiye Halinde T. Emlak Bankası Hukuk Koordinatörlüğü ve birçok şirkette yöneticilik yapmıştır. T.C. Ziraat Bankası Baş Hukuk Müşaviri iken 2006 yılında VakıfBank'a Baş Hukuk Danışmanı olarak katılmış ve 05.01.2009 tarihinde Genel Müdür Yardımcısı olarak atanmıştır. Ömer Elmas, Almanca ve İngilizce bilmektedir.

**HASAN ECESOY****Genel Müdür Yardımcısı****(Hazine-Yatırım Bankacılığı)**

1993 yılı Ekim ayında T.C. Ziraat Bankası'nda göreve başlayan Hasan Ecesoy, Sümerbank A.Ş., Bayındırbank A.Ş., AnadoluBank A.Ş., Halk Yatırım Menkul Değerler A.Ş.'de Uzmanlık, Müdürlük, Başkanlık ve Genel Müdürlük görevlerinden sonra 28.05.2010 tarihinde VakıfBank'a Genel Müdür Yardımcısı olarak atanmıştır. Uludağ Üniversitesi Mühendislik Mimarlık Fakültesi Elektronik Mühendisliği Bölümü mezunudur. İTÜ Sosyal Bilimler Enstitüsü İşletme Bölümünde Yüksek Lisans, Marmara Üniversitesi Sosyal Bilimler Enstitüsü İktisat Bölümünde Doktora yapan Hasan Ecesoy İngilizce bilmektedir.

**ALİ ENGİN EROĞLU****Genel Müdür Yardımcısı****(Uygulama Geliştirme-Sistem Yönetimi-BT Operasyon ve Destek-BT Servisleri Planlama-BT Süreç Yönetimi ve Uyum-Proje Yönetimi-Bilgi Güvenlik)**

1996 yılından itibaren çeşitli firmalarda Yazılım Mühendisi, Proje Yöneticisi, Müdür ve Genel Müdür Yardımcısı olarak çeşitli unvanlarda görev yapmış olan Ali Engin Eroğlu 29.07.2010 tarihinde Genel Müdür Yardımcısı olarak atanmıştır. Boğaziçi Üniversitesi Mühendislik Fakültesi Bilgisayar Mühendisliği Bölümü mezunudur. Gebze Yüksek Teknoloji Enstitüsü'nde Bilgisayar Mühendisliği alanında yüksek lisans yapan Ali Engin Eroğlu İngilizce bilmektedir.

(\*) Genel Müdür Yardımcılarından İhsan Çakır 25 Mart 2010 tarihinde, M. Kürşat Demirkol 30 Haziran 2010 tarihinde istifa ederek; Tanju Yüksel ise 16 Temmuz 2010 tarihinde emekli olarak Banka'daki görevlerinden ayrılmışlardır.

# İç Sistemler Kapsamındaki Yöneticiler

## **MUSTAFA SAYDAM**

### **Teftiş Kurulu Başkanı**

10.09.1993 tarihinde Teftiş Kurulu Başkanlığı'nda Müfettiş Yardımcısı olarak göreve başlamıştır. VakıfBank'ın çeşitli şube ve birimlerinde Müdür olarak görev yapmış, İnsan Kaynakları Başkanı iken 01.04.2010 tarihinde Teftiş Kurulu Başkanlığı'na atanmıştır. Gazi Üniversitesi İİBF İşletme Bölümü mezunudur.

## **RAMAZAN SIRYOL**

### **İç Kontrol Başkanı**

13.09.1993 tarihinde Teftiş Kurulu Başkanlığı'nda Müfettiş Yardımcısı olarak göreve başlamıştır. VakıfBank'ın çeşitli şubelerinde Müdürlük görevlerinde bulunmuş, 10.01.2008 tarihinde İç Kontrol Başkanı olarak atanmıştır. İstanbul Üniversitesi İktisat Fakültesi Maliye Bölümü mezunudur.

## **ZEKİ SÖZEN**

### **Risk Yönetimi Başkanı**

09.09.1987 tarihinde EBİS Başkanlığı'nda Programcı olarak göreve başlamıştır. EBİS Başkanlığı'nın çeşitli birimlerinde Kıdemli Programcılık, Müdür Yardımcılığı, Müdürlük ve Başkanlık görevlerini yürütmüş, 07.08.2008 tarihinde Risk Yönetimi Başkanı olarak atanmıştır. ODTÜ Bilgisayar Mühendisliği Bölümü mezunu olan Zeki Sözen, ODTÜ Fen Bilimleri Enstitüsü Bilgisayar Mühendisliği'nde yüksek lisans yapmıştır.

# Türkiye Vakıflar Bankası Türk Anonim Ortaklığı

## Komiteler

### Denetim Komitesi

VakıfBank Yönetim Kurulu'nun denetim ve gözetim faaliyetlerinin yerine getirilmesine yardımcı olmak üzere kurulan Denetim Komitesi'ne Serdar Tunçbilek ve Halim Kanatçı seçilmiştir.

Denetim Komitesi;

- Yönetim Kurulu adına Banka'nın iç denetim sistemlerinin etkinliğini ve yeterliliğini, bu sistemler ile muhasebe ve raporlama sistemlerinin kanun ve ilgili düzenlemeler çerçevesinde işleyişini ve üretilen bilgilerin bütünlüğünü gözetmek,
- Bağımsız denetim kuruluşlarının Yönetim Kurulu tarafından seçilmesinde gerekli ön değerlendirmeleri yapmak,
- Yönetim Kurulu tarafından seçilen bağımsız denetim kuruluşlarının faaliyetlerini düzenli olarak izlemek,
- Konsolide denetime tabi kuruluşların iç denetim işlevlerinin konsolide olarak sürdürülmesini ve eşgüdümünü sağlamak,
- Faaliyet raporu için iç denetim, iç kontrol ve risk yönetim sisteminin işleyişi hakkında rapor hazırlamak, görevlerini üstlenmiştir.

### Kredi Komitesi

VakıfBank Kredi Komitesi iki asil ve iki yedek üyeden oluşmaktadır. Asil üyeler, Ahmet Candan ve Ramazan Gündüz, yedek üyeler ise Hasan Sezer ve Dr. Adnan Ertem'dir.

Kredi Komitesi'nin görevleri;

- Bankacılık Kanunundaki görevleri Yönetim Kurulu'nun tespit edeceği esaslara göre yapmak,
- Kredi açılmasında Genel Müdürlüğün yazılı önerisini almak, hesap durumu belgesi alınması zorunluluğu bulunan kredilere ilişkin yapılacak önerilerde, kredi talebinde bulunanların mali tahlil ve istihbarat raporlarını temin etmek,
- Komitenin faaliyetleri Yönetim Kurulu'nca denetlendiğinden, Yönetim Kurulu üyelerinden her birinin Komitenin faaliyetleri hakkında isteyebileceği her türlü bilgiyi vermek ve her türlü kontrolü yapmalarında yardımcı olmak,
- Kredi Komitesi kararlarını günü gününe karar defterine kaydetmek ve Komite üyelerinin imzasını almaktır.

### Kurumsal Yönetim ve Atama Komitesi

Kurumsal Yönetim ve Atama Komitesi Banka'nın kurumsal yönetim ilkelerine uyumunu izlemekle sorumludur. Komite, Yönetim Kurulu üyeleri İsmail Alptekin ve Selahattin Toraman'dan oluşmaktadır.

- Banka'da kurumsal yönetim ilkelerinin ne ölçüde uygulandığını araştırıp uygulanmaması halinde bunun nedenlerini saptamak ve tam uygulanmaması sonucu gelişen olumsuzlukları belirleyerek iyileştirici önlemlerin alınmasını önermek,
- Yönetim Kurulu'na önerilecek Yönetim Kurulu üyesi adaylarının saptanmasında şeffaflık sağlayacak yöntemler belirlemek,
- Üst yönetim kademelerinde bulunan yöneticilerin sayısı konusunda çalışmalar yaparak öneriler geliştirmek,
- Yönetim Kurulu üyelerinin ve yöneticilerin performans değerlendirmesi ve ödüllendirilmeleri konusunda ilke ve uygulamalara ilişkin öneriler geliştirip uygulamaları izlemek,
- Banka'nın Genel Müdür Yardımcısı veya muadili görevlilerden oluşan üst yönetim kademelerine seçilecek kişiler için Yönetim Kurulu'na tavsiyede bulunmak,
- Yönetim Kurulu üyelerinin bağımsızlığını araştırmak ve çıkar çatışmaları varsa saptamak,
- Yönetim Kurulu'na bağlı komitelerin yapısı ve çalışma tarzlarına ilişkin değerlendirmelerde ve önerilerde bulunmak,
- Yıllık faaliyet raporu için Kurumsal Yönetim İlkelerine Uyum Beyanını hazırlamak,
- Yönetim Kurulu'nun faaliyet raporunda, Kurumsal Yönetim ve Atama Komitesi'nin çalışmalarına ilişkin detaylı bilgi vermek, Komite'nin üstlendiği görevlerdir.

## Türkiye Vakıflar Bankası Türk Anonim Ortaklığı Komiteler

### **Aktif/Pasif Yönetimi Komitesi**

Piyasalardaki gelişmelerin yarattığı risk ve fırsatların bilanço üzerindeki etkilerinin değerlendirilmesi, taktik kararların alınması amacıyla kurulan ve Başkanı Genel Müdür olan Komite, Hazine, Bankacılık-Pazarlama, Planlama ve Kredilerden sorumlu Genel Müdür Yardımcıları ile Baş Ekonomist ve Risk Yönetimi Başkanı'ndan oluşmaktadır.

### **Komitelerin Toplantı Zamanları ve Toplantılara Katılım**

**Yönetim Kurulu:** Genel olarak 15 günde bir, acil durumlarda daha sık toplanır. Yönetim Kurulu 2010 yılında 48 kez toplanmış ve 1.780 karar almıştır.

**Denetim Komitesi:** Denetim Komitesi genel olarak ayda bir kez toplanır. Denetim Komitesi 2010 yılı içinde 23 kez toplanmış ve 23 karar almıştır.

**Kredi Komitesi:** Genel olarak 15 günde bir, acil durumlarda olağanüstü toplanır. Toplantı zamanı toplantı sekreteriyasına gelen gündemin sayısı ve ivediliğine göre Genel Müdür tarafından belirlenir. Komite 2010 yılı içinde 55 kez toplanmış ve 233 karar almıştır.

**Aktif/Pasif Yönetimi Komitesi:** Her hafta toplanan komite 2010 yılı içinde 50 toplantı gerçekleştirmiştir.

**Kurumsal Yönetim ve Atama Komitesi:** Komite Başkanı tarafından belirlenen zamanda üç ayda bir veya altı aylık dönemleri aşmamak kaydıyla genellikle yılda en az iki kez toplanır. Komite 2010 yılı içinde 6 kez toplanmış ve 6 karar almıştır.

## Türkiye Vakıflar Bankası Türk Anonim Ortaklığı İnsan Kaynakları Uygulamaları

VakıfBank, sürdürülebilir büyüme stratejisinin ve yeniden yapılanma projesi kapsamında belirlediği hedeflerin başarısında öncelikle insan kaynağının payı olduğunun bilinciyle işe alma, terfi, performans değerlendirme, kariyer planlama ve eğitim süreçlerinde iyileştirme çalışmalarına 2010 yılında da devam etmiştir.

Banka'nın 2010 yılı başında 543 olan yurt içi şube sayısı 2010 yıl sonunda 634'e çıkmıştır. 2010 yılı içinde yeni kurulan birimler ve yeni açılan şubelerden kaynaklanan personel ihtiyacı nedeniyle toplam 1.496 personel işe alınmış; emeklilik, istifa ve diğer nedenlerle toplam 572 kişi Banka'dan ayrılmıştır. 2009 sonu itibarıyla 10.153 olan personel sayısı 2010 sonunda %9,1 oranında artarak 11.077 olmuştur.

Banka'ya yeni personel alımında; Türkiye'nin önde gelen üniversitelerinin bankacılıkla ilgili dört yıllık fakülte ve yüksekokullarından mezun olan adayların başvuruları kabul edilmiş, kendisini yetiştirme gayretinde olan, yüksek lisans yapmış ve yabancı dil bilgisi olan adayların seçilmesine özen gösterilmiştir.

2009 yılı sonunda yükseköğretim mezunu personelin, tüm personele oranı %74 iken, bu oran 2010 yılı sonunda %77'ye yükselmiştir.

2010 yılında yapılan unvanında yükselme kurs ve sınavları sonucunda başarılı olan personelden;

- Üst Yetkili unvanındaki 273 personel Müdür Yardımcılığına,
- Yetkili unvanındaki 384 personel Üst Yetkililiğe,
- Yetkili Yardımcısı unvanındaki 379 personel Yetkililiğe,
- Memur unvanındaki 693 personel Yetkili Yardımcılığına yükseltilmişlerdir.

Eğitim Müdürlüğü tarafından yapılmış olan eğitim ihtiyaç analizleri doğrultusunda saptanmış olan eğitimler, tüm personelin taleplerini de karşılayacak şekilde organize edilmiştir. 2010 yılında toplam 300 farklı konuda gerçekleştirilen 1.821 adet sınıf eğitimine toplam katılımcı sayısı 52.553 olup, personel 384.546 saat sınıf eğitiminden geçmiştir.

Ortalama yıllık personel sayısı 10.615 ve sınıf eğitiminden geçen personel sayısı 8.224 olup, bu personelin 6.047'si birden fazla eğitim almıştır. 2010 yılında sınıf eğitimleri haricinde toplam 51 farklı konuda gerçekleştirilen 736 adet e-öğrenme eğitimine toplam katılımcı sayısı 96.343 olup, personel 134.677 saat e-öğrenme eğitiminden geçirilmiştir. Personelin tamamı birden fazla e-öğrenme eğitimi almıştır.

İnsan Kaynakları Başkanlığı'nın 2011 yılı için belirlediği stratejik hedefler şunlardır:

- Mevcut birim ve şubeler ile yeni açılan birim ve şubelerin ihtiyaçları doğrultusunda, mali analist yrd./uzman yrd. ve stajyer memur unvanlarında personel alımına 2011 yılında da devam edilmesi.
- Yeterlik süresini dolduran ihtisas elemanlarının (mali analist yardımcısı ve uzman yardımcısı) yeterlik sınavlarının yapılması.
- Banka personelinin kariyer yolunda ilerleyişinin ve yetkili personel ihtiyacının giderilmesi amacıyla, 2011 yılında unvanında yükselme süresini dolduran personelin bir üst unvana terfi edebilmesi için unvanında yükselme sınavı yapılması.
- İnsan kaynakları uygulamaları süreçlerinin daha etkin ve objektif bir şekilde yürütülebilmesi amacıyla, Banka Personel Yönetmeliği, İhtisas Elemanları Yönetmeliği, Yabancı Dil Yönetmeliği ve İnsan Kaynakları Başkanlığı Görev Yönetmeliği'nde düzenlemeler yapılması.
- Personelin geçmiş yıllardan kalan izinlerinin, bir plan dâhilinde kullanılmasının sağlanması.
- 2011 yılı içinde emeklilik süresi dolmuş ve dolacak olan personelin performansları izlenerek, performansı düşenlerin emekli edilmesi, kendisinden verim alınmakta olanların ise istihdamına devam edilmesi.
- Eğitim Müdürlüğü tarafından, eğitim ihtiyaç analizleri doğrultusunda saptanacak eğitimlerin, e-learning uygulamasına ağırlık verilerek devam ettirilmesi.

## Türkiye Vakıflar Bankası Türk Anonim Ortaklığı Destek Hizmeti Alınan Kişi ve Kuruluşlar

VakıfBank hizmet kalitesini yükseltmek ve müşteri memnuniyetini en üst düzeye çıkarmak amacıyla çeşitli firmalardan destek hizmeti almaktadır. POS operasyonu, çek karnesi basımı, 5188 sayılı Özel Güvenlik Hizmetlerine Dair Kanun kapsamındaki şirketlerden alınan nakit taşıma faaliyetleri, bilgi sistemleri yazılım hizmetlerinin idame ettirilmesi, banka, kredi kartı ve çek karnesi ile ekstre basımı ve ekstrelerin elektronik dağıtımı ve çağrı merkezi için aşağıdaki hizmet kuruluşlarından destek alınmaktadır.

POS operasyonu için:

- Fujitsu Siemens Computers Bilişim Teknolojileri Ürün Hizm. A.Ş.
- Teknoser Bilgisayar Teknik Hizmetler Sanayi ve Dış Ticaret A.Ş.
- Servus Bilgisayar A.Ş.

5188 Sayılı Özel Güvenlik Hizmetlerine Dair Kanun kapsamındaki şirketlerden alınan nakit taşıma işi için:

- Securverdi Güvenlik Hizmetleri A.Ş. (sözleşme 24.10.2010 tarihinde fesholunmuştur.)
- Group 4 Securicor Güvenlik Hizmetleri A.Ş.
- Desmer Güvenlik Hizmetleri A.Ş.
- Erk Armored Güvenlik Hizmetleri A.Ş.

Çek karnesi basımı için:

- MTM Holografi Güvenlikli Basım ve Bilişim Tekn. San. ve Tic. A.Ş.

Çağrı Merkezi için:

- CMC İletişim Bilgisayar Reklam ve Danışmanlık Hizmetleri San. ve Tic. A.Ş.

Bilgi sistemleri yazılım hizmetlerinin idame ettirilmesi için:

- İnternet Bilgi İşlem Programlama Tasarım Ltd. Şti.
- Eretim Bilgisayar Hizmetleri ve Danışmanlık Ltd. Şti.
- Biznet Bilişim Sistemleri ve Danışmanlık San. Tic. A.Ş.
- Global Bilişim Yaz. Dan. Tic. Ltd. Şti.
- Ortadoğu Yazılım Hizmetleri A.Ş.
- SPSS Yazılım Eğitim Danışmanlık Tic. Ltd. Şti.
- Bilge Adam Bilgisayar ve Eğitim Hizmetleri San. Tic. A.Ş.
- IBM Global Services İş ve Teknoloji Hizmetleri ve Tic. Ltd. Şti.
- NCR Bilişim Sistemleri Ltd. Şti.
- Sybase Yazılım Ürünleri ve Bilişim Hizmetleri Ltd. Şti.
- Sothis Yazılım Danışmanlık ve Tic. Ltd. Şti.
- İnnova Bilişim Çözümleri A.Ş.
- Oracle Bilgisayar Sistemleri Ltd. Şti.
- Infotech Bilişim ve İletişim Teknolojileri San. Tic. A. Ş.
- Netlab Uluslararası Bilgi İşlem ve Haber. Hiz. San. Tic. A.Ş.
- Etcbase Yazılım ve Bilişim Teknolojileri Ltd. Şti.
- 4S Bilgisayar İth. İhr. Yaz. Dan. Ltd. Şti.
- ITD İletişim Teknoloji Danışmanlık Ticaret A.Ş.
- V.R.P. Veri Raporlama Programlama Bilişim Yazılım ve Danış. Hizm. Tic. A.Ş.
- Koç Sistem Bilgi ve İletişim Hizmetleri A.Ş.

- Pro-G Proje Bilişim Güvenliği Araştırma Tic. San. Ltd. Şti.
- Banksoft Bilişim Bilgisayar Hizmetleri Ltd. Şti.
- Vega Bilgisayar Hizmetleri Ltd. Şti.
- Microsoft Bilgisayar Yazılım Hizmetleri Ltd. Şti.
- Sentim Bilişim Teknolojileri Sanayi ve Tic. A.Ş.
- Sigma Danışmanlık ve Uygulama Merkezi A.Ş.
- Kartek Kart ve Bilişim Teknolojileri Ltd. Şti.
- Finar Yazılım Geliştirme Sanayi ve Tic. A.Ş.
- Univera Bilgisayar Sistemleri Sanayi ve Tic. A.Ş.
- Routers Enformasyon Ltd. Şti.
- İstanbul Pazarlama A.Ş.
- BT Yazılım Donanım Danışmanlık Bilişim Tek. Tic. Ltd. Şti.
- ISB Bilişim Teknolojileri Danışmanlık Ltd. Şti.
- Hewlett-Packard Teknoloji Çözümleri Ltd. Şti.
- Prota Bilgisayar A.Ş.
- Pixel İnternet ve Reklam Hizmetleri Ltd. Şti.
- Turatel Mobil Medya İletişim ve Bil. Sis. Elek. San. Tic. Ltd. Şti.
- Gantek Teknoloji Bilişim Çözümleri A.Ş.
- Eastnets Eastern Networks Çözümleri Tic. A.Ş.
- Kobil Bilgisayar Enerji ve Elektrik Sis. San. Tic. Ltd. Şti.
- ATP Ticari Bilg. Ağı ve Elek. Güç Kaynak. Üret. ve Paz. Tic. A.Ş.
- BİL-HAN Müh. Bil. San. ve Tic. Ltd. Şti.

Banka ve kredi kartı, çek karnesi ile ekstre basımı ve ekstrelerin elektronik dağıtımı için:

- Provus Bilişim Hizmetleri A.Ş.

### **Banka'nın 2010 yılı içinde dahil olduğu risk grubu ile yaptığı işlemler**

Banka'nın 2010 yılı içinde dahil olduğu risk grubu ile yaptığı işlemlerin detaylarına ve ilgili açıklamalara faaliyet raporu içeriğinde yer alan konsolide olmayan bağımsız denetim raporunun, Beşinci Bölüm VII no'lu dipnotta yer verilmiştir.

# Türkiye Vakıflar Bankası Türk Anonim Ortaklığı

## Kurumsal Yönetim İlkeleri Uyum Raporu

Olağanüstü Genel Kurulumuzca 24.10.2005 tarihinde alınan karar gereği, Ana Sözleşmemize eklenen madde (Madde 75) ile Kurumsal Yönetim ilkelerine uyum taahhüt edilmiştir.

Bankamız Yönetim Kurulunun 19.03.2010 tarih ve 80059 sayılı kararıyla, Selahattin Toraman ve Bağımsız Üye İsmail ALPTEKİN, Kurumsal Yönetim ve Atama Komitesi'ne üye olarak seçilmişlerdir. İsmail ALPTEKİN Bağımsız üye olması nedeniyle bu komitenin başkanlığını yürütmektedir.

Türkiye Vakıflar Bankası T.A.O., Kurumsal Yönetim İlkelerine Uyum Beyanı, Sermaye Piyasası tarafından yayınlanan Kurumsal Yönetim İlkeleri Esası çerçevesinde, hisseleri halka açık şirketlerin faaliyet raporlarında Kurumsal Yönetim İlkelerine yer verilmesi öngörülen konular, uluslararası ilkeler ve sektör uygulamaları da dikkate alınarak hazırlanmıştır.

### **I- PAY SAHİPLERİ**

#### **Pay Sahipleri ile İlişkiler Birimi**

Türkiye Vakıflar Bankası T.A.O, Sermaye Piyasası Kurulu tarafından yayımlanan Kurumsal Yönetim İlkelerini kabul etmiş ve bu ilkelere uyum konusunda azami gayreti göstermektedir.

Bankamız bünyesinde gerek yurtiçi ve gerekse yurtdışında yerleşik yatırımcılara en etkin şekilde hizmet verilebilmesi amacıyla Bankamızda yatırımcı ilişkileri iki ayrı grup halinde örgütlenmiştir.

Pay sahipleri ile ilişkiler Genel Müdürlük bünyesinde Genel Müdür Yardımcısı Hasan ECESOY'a bağlı olarak görev yapan Yatırım Bankacılığı Başkanlığı içinde ayrı bir grup tarafından yerine getirilmektedir.

Pay Sahipleri ile İlişkiler Grubu'nda görev yapan personelin isimleri ve iletişim bilgileri aşağıda yer almaktadır.

ADI SOYADI	UNVANI	TELEFON NUMARASI	E-POSTA ADRESİ
Dr. Adnan GÜZEL	Başkan	0312-455 88 00	adnan.guzel@vakifbank.com.tr
Nurullah CENSUR	Müdür	0312-455 87 67	nurullah.censur@vakifbank.com.tr
Hasan COŞKUNER	Müdür	0312-455 88 55	hasan.coskuner@vakifbank.com.tr
Deniz Varan	Müdür Yrd.	0312-455 88 56	deniz.varan@vakifbank.com.tr
Nihal ARSLANBULUT	Müdür Yrd.	0312-455 88 43	nihal.arslanbulut@vakifbank.com.tr
Vedat PASLI	Müdür Yrd.	0312-455 89 29	vedat.pasli@vakifbank.com.tr
Kübra ŞEN	Uzman	0312-455 89 27	kubra.sen@vakifbank.com.tr

Faks: (0312) 455 88 34

Pay Sahipleri ile İlişkiler Grubu'nun yurtiçinde yerleşik yatırımcılara yönelik yürüttüğü başlıca faaliyetler aşağıda yer almaktadır.

- Gizli ve ticari sır kapsamına giren bilgiler hariç olmak üzere Banka ortaklarına ve yatırımcılara doğru, açık, net ve eksiksiz bilgileri eş zamanlı olarak ulaştırmak,
- Banka ortakları ve yatırımcıların bilgilendirilmesi amacıyla Banka Yönetimi'nin katılımıyla periyodik toplantılar düzenlemek,
- Genel Kurul toplantılarının mevzuata, Ana Sözleşmeye ve Banka içi düzenlemelere uygun olarak yapılmasını sağlamak,
- Genel Kurul toplantılarıyla ilgili belgeleri hazırlamak ve ortaklara ulaştırmak,
- Banka hizmetlerinin yatırımcı memnuniyetini sağlayacak şekilde sunulması için gerekli her türlü önlemi almak,
- Banka'nın sermaye artırımını gerçekleştirmek, bedelsiz artırım söz konusu ise bedelsiz hisse senedi haklarının kullanılmasını ve mevcut payların kaydı sistem içerisinde izlenmesini sağlamak,
- Banka'nın temettü ödemesi kararı alması halinde ortaklara temettü ödemelerinin yapılabilmesi için gerekli işlemlerin akışını ve gerçekleştirilmesini sağlamak,

## Türkiye Vakıflar Bankası Türk Anonim Ortaklığı Kurumsal Yönetim İlkeleri Uyum Raporu

- Türkiye Vakıflar Bankası'na ilişkin özel durum açıklamaları ve diğer haberlerin web sitesi aracılığı ile yatırımcılara ve İstanbul Menkul Kıymetler Borsası'na duyurmak.

<http://www.vakifbank.com.tr> adresinde yer alan Türkçe içerikli "Yatırımcı İlişkileri" internet sitesi üzerinden yatırımcılara, ortaklara ve diğer ilgili taraflara gerekli bilgi ve dokümanın aktarılması ve internet sitesi içeriğinin güncel tutulması sağlanmıştır.

2010 yılı içinde "Pay Sahipleri ile İlişkiler Grubu"na 120 adet bilgi talebini içeren başvuru yapılmış ve ilgili başvuruların tamamı en seri iletişim vasıtası aracılığı ile yanıtlanmıştır.

Yurtdışında yerleşik ortaklarımız ve yatırımcılarımızın bilgi talepleri ise Uluslararası ve Yatırımcı İlişkilerinden sorumlu Genel Müdürlük departmanı tarafından yerine getirilmektedir.

Genel Müdür Yardımcısı Birgül DENLİ'ye bağlı olarak faaliyet gösteren Uluslararası ve Yatırımcı İlişkileri Birimi'nde görev yapan personelin isimleri ve iletişim bilgileri aşağıda yer almaktadır.

ADI SOYADI	UNVANI	TELEFON NO	E-POSTA ADRESİ
Selçuk GÖZÜAK	Başkan	0212-316 73 90	selcuk.gozuak@vakifbank.com.tr
Mustafa TURAN	Müdür	0212-316 71 20	mustafa.turan@vakifbank.com.tr
Nergis ÖZER	Uzman Yrd.	0212-316 73 85	nergis.ozer@vakifbank.com.tr
Zeynep Nihan CANDAN	Uzman Yrd.	0212-316 73 83	zeynepnihan.candan@vakifbank.com.tr

Uluslararası ve Yatırımcı İlişkileri Birimi'nin bu alanda yürüttüğü başlıca faaliyetler aşağıda yer almaktadır:

- Yurtdışında yerleşik mevcut ve potansiyel yatırımcılar ile rating kuruluşlarının ve uluslararası borçlanmalarda ilgili tarafların banka ve müşteri sırrı niteliğinde olmayan bilgi taleplerinin karşılanması,
- Yurtiçinde veya yurt dışında organize edilen toplantılarda Türkiye Vakıflar Bankası T.A.O.'nun temsil edilmesi,
- Yurtdışında yerleşik yatırımcı veya diğer ilgili kuruluşlara Türkiye Vakıflar Bankası T.A.O. hakkında sunum yapılması,
- <http://www.vakifbank.com.tr> adresinde yer alan İngilizce içerikli "Yatırımcı İlişkileri" internet sitesi üzerinden yatırımcılara, ortaklara ve diğer ilgili taraflara gerekli bilgi ve dokümanın aktarılmasının sağlanması ve internet sitesi içeriğinin güncel tutulması.

Ayrıca, yatırımcıların Bankamıza ulaşmasını kolaylaştırmak amacıyla [yatirimciiliskileri@vakifbank.com.tr](mailto:yatirimciiliskileri@vakifbank.com.tr) ve [investor.relations@vakifbank.com.tr](mailto:investor.relations@vakifbank.com.tr) mail adresleri oluşturulmuştur.

Uluslararası ve Yatırımcı İlişkileri Birimi'nin yurtdışında yerleşik yatırımcılara yönelik 2010 yılında gerçekleştirdiği başlıca faaliyetler aşağıda yer almaktadır.

Londra ve New York'da 5, İstanbul, Göcek ve Bodrum'da 4 olmak üzere toplam 9 adet yatırımcı bilgilendirme konferansına iştirak edilmiştir.

Gerek konferans ve roadshowlarda gerekse İstanbul'daki ofisimizde 126 adet toplantı gerçekleştirilmiş ve toplam 260 yatırımcı/analist ile görüşülmüştür.

İştirak edilen yatırımcı bilgilendirme konferanslarından sonra yatırımcılardan alınan bilgiler doğrultusunda raporlar hazırlanıp üst yönetime sunulmuştur.



# Türkiye Vakıflar Bankası Türk Anonim Ortaklığı

## Kurumsal Yönetim İlkeleri Uyum Raporu

Bazı dönemlerde de yatırımcılarla tele-konferanslar düzenlenerek Bankamız hakkında güncel bilgiler yatırımcılara aktarılmıştır. Bu toplantılarda kullanılmak üzere çeyrek dönemler itibariyle Yatırımcı Sunumları hazırlanmıştır.

Bankamız hakkındaki önemli gelişmeler ile ilgili basın bildirimleri hazırlanmış ve İletişim ve Medya İlişkileri Müdürlüğü ve Yatırım Bankacılığı Başkanlığı ile koordineli olarak bu gelişmelerden düzenleyici kurumların ve kamuoyunun bilgilendirilmesi sağlanmıştır. Bunun yanı sıra oluşturulan mail grubuna gönderilen yatırımcı duyuruları yolu ile de söz konusu gelişmeler hakkında uluslararası kurumsal yatırımcılar haberdar edilmiştir.

Bankamız hakkında rapor düzenleyen tüm analistlerle yakın irtibat halinde olunmuş, raporların düzenlenmesi safhalarında Bankamız hakkında analistlere doğru ve sağlıklı bilgiler aktarılmış ve analistlerce düzenlenen raporlara ilişkin görüşlerimiz analistlere iletilmiştir.

<http://www.vakifbank.com.tr> adresinde yer alan İngilizce içerikli "Yatırımcı ilişkileri" internet sitesi üzerinden yatırımcılara, ortaklara ve diğer ilgili taraflara gerekli bilgi ve dokümanın aktarılmasının sağlanması ve internet sitesi içeriğinin güncel tutulması sağlanmıştır.

Söz konusu maillere gelen bilgi talepleri doğrudan Genel Müdür Yardımcısı Birgül DENLİ, Genel Müdür Yardımcısı Hasan ECESÖY ve Yatırım Bankacılığı Başkanı Dr. Adnan GÜZEL tarafından karşılanmaktadır.

Bunun yanı sıra "Uluslararası ve Yatırımcı İlişkiler Grubu"na yaklaşık 702 adet bilgi talebi içeren başvuru yapılmış ve ilgili başvuruların tamamı en seri iletişim vasıtasıyla yanıtlanmıştır.

### Pay Sahiplerinin Bilgi Edinme Haklarının Kullanımı

2010 yılı içinde Pay Sahipleri ile ilişkiler Grubu ve Uluslararası ve Yatırımcı İlişkileri Grubu'na ulaşan toplam 822 adet bilgi talebi yanıtlanmıştır. Pay sahiplerini ilgilendiren Genel Kurul tarihleri, Genel Kurul toplantı tutanakları, finansal raporlar, özel durum açıklamaları vb gibi Bankamıza ilişkin bilgi ve gelişmeler gerek internet sitesi, gazete ilanları, posta aracılığı ile gerekse telefon yolu ile düzenli olarak ilgili taraflara aktarılmaktadır. Diğer taraftan anılan gelişmeler ve bilgiler Uluslararası ve Yatırımcı İlişkileri Grubu tarafından da yurt dışında yerleşik yatırımcılarımıza e-posta yoluyla ulaştırılmaktadır.

Bankamızın sermaye artırımı ve kâr payı ödemesi işlemlerine ilişkin bilgi ve duyurular Yönetim Kurulu kararını müteakiben özel durum açıklamaları yolu ile yasal izinlerin tamamlanmasından sonra ise Banka internet sitesinde de ilan edilmektedir.

Sermaye artırımı ve Genel Kurul duyuruları, Türk Ticaret Kanunu ve Sermaye Piyasası Kanunu hükümleri doğrultusunda, basın aracılığı ile ortakların bilgisine sunulmaktadır.

Genel Kurul gündemi ve davet mektubu Genel Kurul tarihinden en az 15 gün önce Bankamız kayıtlarında adresi olan ortaklarımıza posta ile ulaştırılmaktadır.

Türkiye Vakıflar Bankası'nın sermaye artırımına başlanılmasından önce Banka internet sitesinde gerekli duyurular yapılmakta, söz konusu duyuru metinleri sermaye artırımı işlemleri sonuçlandırılıncaya kadar internet sitesinde kalmaya devam etmektedir.

Kâr dağıtım işlemlerinde ise halka açık olmayan A, B ve C grubu ortaklarımızın temettü tutarları Bankamızda adlarına açılmış olan yatırım hesaplarına yatırılmakta ve müracaatlarına kadar Merkezi Kayıt Kuruluşu nezdinde sicil almış olanlar için ortaklarımızın temettü tutarları Türkiye Vakıflar Bankası B Tipi Likit Yatırım Fonu'nda değerlendirilmektedir. Bankamız halka açık olan D grubu ortaklarımızın temettü ödemeleri ise MKK aracılığı ile gerçekleştirilmektedir.

Dönem içerisinde pay sahiplerinin; B veya C grubundan D grubuna dönüşüm talepleri, C grubundan veraset nedeniyle varislerine payların aktarımına ilişkin işlemler yerine getirilmiş, pay defterine işlenmiş, merkezi kayıt kuruluşunda kayıtları düzenlenmiş ve ortaklarımız bilgilendirilmiştir.

# Türkiye Vakıflar Bankası Türk Anonim Ortaklığı

## Kurumsal Yönetim İlkeleri Uyum Raporu

Pay sahiplerinin bilgi edinme ve pay sahipliği haklarının kullanımını kolaylaştırmak açısından Bankamız web sitesinde oluşturulmuş olan “Yatırımcı İlişkileri” konseptinin daha da geliştirilmesine ilişkin çalışmalar devam etmekle birlikte, Bankamız web sitesinde aşağıdaki başlıklar halinde gösterilen bilgiler yatırımcılarımıza sunulmaktadır.

### **Banka Bilgilerimiz;**

- Ortaklık Yapısı,
- Yönetim Kurulu ve Üst Yönetim hakkında bilgiler,
- T. Vakıflar Bankası T.A.O. Kuruluş Kanunu ve Ana Sözleşmesi,
- Rating Bilgileri,
- Etik İlkeler
- Sicil Kayıt Örneği

### **Finansal Bilgiler;**

- Faaliyet Raporları,
- Konsolide Raporlar
- Solo Raporlar
- UFRS Raporları
- BDDK Formatında Finansal ve Finansal Olmayan İştirak Konsolide Bilançosu

Özel Durum Açıklamaları;

### **Kurumsal Yönetim Raporu;**

### **Bilgilendirme Politikamız;**

### **Genel Kurul;**

- Ortaklara Çağrı, Gündem, Vekâletname ve Blokaj Bilgileri (İlgili Yıla Ait)
- Hazirun Cetvelleri
- Tutanaklar

### **Vakıfbank’tan Haberler**

Yukarıda belirtilen bilgi ve dokümanlar belirli aralıklarla güncellenmektedir.

Bankamız, gerek Bankacılık Kanunu, gerek Türk Ticaret Kanunu ve gerekse kendi Kuruluş Kanunu’nda yer alan hükümler doğrultusunda, bağımsız dış denetim şirketleri, Başbakanlık Yüksek Denetleme Kurulu, Bankacılık Düzenleme ve Denetleme Kurumu ve Ana Sözleşme gereğince atanan 2 Denetçi tarafından düzenli olarak denetlenmektedir.

Bankacılık Kanunu’nun 24. maddesi ve Türkiye Vakıflar Bankası T.A.O. Ana Sözleşmesi’nin 73. maddesi gereğince Yönetim Kurulu Üyeleri Halim KANATCI ve Serdar TUNÇBİLEK “Denetim Komitesi” üyesi olarak görev yapmaktadırlar.

Ayrıca, Türkiye Vakıflar Bankası T.A.O. Ana Sözleşmesi’nin 74. Maddesinde yer alan fonksiyonları yerine getirmek üzere “Kurumsal Yönetim ve Atama Komitesi” üyeleri olarak İsmail ALPTEKİN ile Selahattin TORAMAN görev almışlardır.

# Türkiye Vakıflar Bankası Türk Anonim Ortaklığı

## Kurumsal Yönetim İlkeleri Uyum Raporu

### Genel Kurul Bilgileri

2010 yılı içerisinde 19 Mart 2010 tarihinde Bankamızın 56. Olağan Genel Kurulu ve 22 Ekim 2010 tarihinde ise Olağanüstü Genel Kurulu yapılmıştır. Bankamız Genel Kurul toplantılarına ilişkin düzenlemeler Bankamız internet sitesinde yer alan ve kamuya açık olan Türkiye Vakıflar Bankası T.A.O. Kuruluş Kanunu ve Ana Sözleşmesi'nde yer almaktadır.

Genel Kurul toplantılarından önce pay sahiplerinin bilgilendirilmesi amacıyla genel kurul ilanları, ilan ve toplantı günleri hariç olmak üzere toplantı gününden en az 15 gün önce Türk Ticaret Kanunu'nun 37. maddesinde yazılı gazete ve Yönetim Kurulu'nca kararlaştırılan Türkiye çapında yayın yapan en az iki gazetede ilan edilmektedir. Genel Kurul'a ilişkin bilgiler, davet mektupları ve vekâletname örnekleri internet sitemizde yayınlanmaktadır. Ayrıca adres bilgileri güncel olarak Bankamız kayıtlarında bulunan ortaklarımıza posta yolu ile de ulaştırılmaktadır.

Genel Kurul'a yönelik olarak hazırlanan Faaliyet Raporu, Genel Kurul öncesinde Banka ortaklarımızın bilgi ve incelemesine sunulmaktadır. Ayrıca Türkiye Vakıflar Bankası'nın tüm şubelerinde Bankamızın bilanço ve kâr zarar tabloları, genel kurul gündemi, vekâletname örnekleri ortaklarımızın bilgisine hazır halde bulundurulmaktadır. Genel Kurul'a katılma hakkına sahip olup, katılmak için gerekli prosedürleri yerine getiren ortaklarımız Genel Kurul'a katılmıştır.

Genel Kurul öncesi yayınlanan ilan ve davet mektuplarında;

- Toplantı günü, saati ve yeri,
- Toplantı gündemi,
- Davetin hangi organca yapıldığı (Banka Yönetim Kurulu),
- Olağan toplantı ilanlarında faaliyet raporu ile bilanço, kâr ve zarar cetvellerinin ortakların incelemesine sunulacağı adresler (Genel Müdürlük ve şubelerimiz)
- Toplantıya bizzat katılmayacak pay sahipleri için vekâletname örnekleri

gibi bilgiler pay sahiplerine duyurulmaktadır.

Hazırlanan Faaliyet Raporu'nda; Bankamızın 2010 yılı faaliyetleri, üst yönetimine ilişkin bilgiler, Banka bilançoları, bilanço dipnotları, bağımsız denetim raporu, denetçi raporu, Yönetim Kurulu'nun kâr dağıtım önerisi, Kurumsal Yönetim İlkelerine Uyum Raporu vb gibi bilgiler yer almaktadır. Talep eden pay sahiplerine Genel Kurul öncesi ve sonrasında faaliyet raporu Yatırım Bankacılığı Pay Sahipleri ile İlişkiler Grubu tarafından temin edilmektedir.

Bankamızın gerek olağan ve gerekse olağanüstü genel kurullarında, bütün pay sahipleri pay oranları ne olursa olsun gündeme ilişkin konularda söz alma, görüş beyan etme ve soru sorma hakkına sahiptir. Pay sahipleri Genel Kurul gündeminde yer alan konulara ilişkin öneri verebilmekte, verilen öneri mevzuata ve Banka Ana Sözleşmesi'ne uygun prosedür dahilinde Genel Kurulca oylanmakta ve sonuçlandırılmaktadır.

Genel Kurul tutanakları Türkiye Ticaret Sicili Gazetesi'nde ilan edilmekte olup, pay sahiplerimizin Genel Kurul tutanaklarını Yatırım Bankacılığı Pay Sahipleri ile İlişkiler Grubu'ndan talep etmeleri halinde kendilerine de gönderilmektedir.

Genel Kurul gündemi, yeri, saati ve genel kurul tutanakları, alınan kararlar Genel Kurul'u takiben "Özel Durum Açıklaması" yapılmak suretiyle de kamuya ve pay sahiplerimize duyurulmaktadır.

### Oy Hakları ve Azınlık Hakları

Türkiye Vakıflar Bankası (A), (B), (C) ve (D) grubu paylara ayrılmıştır. Tüm gruptaki hisse senetlerinin nominal değerleri ve oy hakları birbirine eşittir. (D) grubu halka açık paylardan oluşmaktadır.

# Türkiye Vakıflar Bankası Türk Anonim Ortaklığı

## Kurumsal Yönetim İlkeleri Uyum Raporu

Genel Kurul toplantılarında her on hisseye sahip olanın veya bu miktar hisseyi temsil edenin bir oyu vardır. On hisseden fazlaya sahip olanların yukarıdaki nispete göre belli olacak sayıda tahdide tabi olmaksızın oy hakkı bulunmaktadır.

Banka'nın Yönetim Kurulu; Genel Müdür dahil dokuz üyeden oluşmaktadır. (A) grubu üyelerden biri Vakıflar Genel Müdürlüğü'nü temsil etmek üzere Başbakan tarafından, (A) grubunun diğer üç üyesi ile (B) grubunun bir üyesi ve (C) grubunun iki üyesi, kendi gruplarının çoğunluğunun göstereceği adaylar arasından, bir üye de ortakların önereceği adaylar arasından Genel Kurulca seçilir. Bu adayın belirlenmesinde (D) grubunun tercihleri öncelikli olarak dikkate alınmaktadır.

Genel Kurulca Yönetim Kurulu'na seçilen bir üye ile (A) ile (C) grubunun birer üyesi bağımsız üyelerdir. Yönetim Kurulu'nda azınlık payları ile seçilmiş üye bulunmamaktadır.

Banka Genel Müdürü bulunmadığı hallerde ise vekili Yönetim Kurulu'nun tabii üyesidir. Banka Genel Müdürlüğü ile Yönetim Kurulu Başkanlığı görevleri aynı kişide birleşmemektedir.

### **Kâr Dağıtım Politikası ve Kâr Dağıtım Zamanı**

Bankamızın kâr dağıtımına ilişkin esaslar Bankamız Ana Sözleşmesi'nde ayrıntılı olarak düzenlenmiştir. Bankamız Ana Sözleşmesi Türkiye Vakıflar Bankası internet sitesinde kamuya ve ortaklarımızın bilgisi ve incelemesine açık tutulmaktadır.

Türkiye Vakıflar Bankası Yönetim Kurulu, her yıl kâr dağıtımına ilişkin önerisini Genel Kurula, Genel Kurul öncesinde de faaliyet raporu aracılığı ile pay sahiplerinin bilgisine sunmaktadır. Yönetim Kurulu'nun kâr dağıtımına ilişkin önerisi Türkiye Vakıflar Bankası Genel Kurulu'nda görüşülerek karara bağlanmaktadır.

Türkiye Vakıflar Bankası Genel Kurulu'nca onaylanan kârın dağıtımı öngörülen yasal süreler içinde gerçekleştirilmektedir.

### **Payların Devri**

Paylar (A),(B),(C) ve (D) gruplarına ayrılmış olup, tümü nama yazılı paylardan oluşmaktadır.

Bankanın (A) grubu hisseleri ile (B) grubundan Vakıflar Genel Müdürlüğü'nün kontrolündeki mülhak vakıflara ait olanların satışına ve bu satışla ilgili usul ve esasları belirlemeye Bakanlar Kurulu yetkilidir.

(B) Grubundan diğer mülhak vakıflara ait olan paylar ile (C) ve (D) grubunu temsil eden payların devrini kısıtlayan herhangi bir hüküm Türkiye Vakıflar Bankası T.A.O. Ana Sözleşmesi'nde bulunmamaktadır.

Ancak, ortakların talep etmesi kaydıyla mülhak vakıflara ait olan (B) grubu paylar (Vakıflar Genel Müdürlüğü'nün izni ile) ve (C) grubu paylardan (D) grubuna dönüşüm yapmaya Türkiye Vakıflar Bankası Yönetim Kurulu yetkilidir.

## **II - KAMUYU AYDINLATMA VE ŞEFFAFLIK**

### **Şirket Bilgilendirme Politikası**

Türkiye Vakıflar Bankası T.A.O. Bilgilendirme Politikası 19.03.2009 tarihinde Yönetim Kurulu tarafından kabul edilerek kamuya açıklanmıştır. Söz konusu Bilgilendirme Politikası [www.vakifbank.com.tr](http://www.vakifbank.com.tr) web sayfasında yer almaktadır.

# Türkiye Vakıflar Bankası Türk Anonim Ortaklığı

## Kurumsal Yönetim İlkeleri Uyum Raporu

Bankamızın Bilgilendirme Politikası kapsamında yapılan duyurular şunlardır;

- Genel Kurul'da görüşülecek konular (gündem, vekâletname, ortaklara davet) basın ve internet yoluyla kamuya duyurulmaktadır.
- Ana Sözleşme değişikliği, Genel Kurul toplantıları, sermaye artırımı ve kâr dağıtımı gibi durumlarda Ticaret Sicili Gazetesi ve günlük gazeteler vasıtasıyla gerekli ilan ve duyurular yapılmaktadır.
- Yıllık faaliyet raporu, BDDK düzenlemelerine uygun olarak her yıl Genel Kurul toplantısından önce, gerekli bilgi ve açıklamaları içerecek şekilde hazırlanarak pay sahiplerinin incelemesine sunulmakta ve internet sitesinde (<http://www.vakifbank.com.tr>) yayınlanmakta, ilgili raporun basılı hali istendiğinde Yatırımcı İlişkileri Grubu'ndan ve şubelerimizden temin edilebilmektedir.
- Temettü politikamız İMKB ve internet sitemiz aracılığıyla duyurulmaktadır.  
3'er aylık dönemlerde Bankacılık Düzenleme ve Denetleme Kurumu (BDDK) tarafından yayınlanan mevzuata uygun olarak solo ve konsolide bazda hazırlanan mali tablolar ve ilgili mali tablolara ilişkin dipnot ve açıklamalar ile bağımsız denetim raporu, öngörülen yasal süreler içinde İstanbul Menkul Kıymetler Borsası'na (İMKB) iletilerek Bankamız internet sitesinde yayınlanmaktadır.
- Sermaye Piyasası Kurumu (SPK) mevzuatı kapsamında yapılması gereken özel durum açıklamaları süresi içinde İMKB'ye iletilmektedir.
- Yazılı ve görsel medya vasıtasıyla gerektiğinde basın açıklamaları yapılmaktadır. Yazılı ve görsel medyaya basın açıklamaları Yönetim Kurulu Başkanı, Genel Müdür veya vekili ile söz konusu kişilerin uygun göreceği diğer yetkililerce yapılabilir.

### Özel Durum Açıklamaları

Sermaye Piyasası Kurulu'nun Özel Durumların Kamuya Açıklanmasına İlişkin Esaslar Tebliği uyarınca Bankamız ve Banka faaliyetlerini etkileyen konularla ilgili olarak 2010 yılı içinde 84 adet özel durum açıklaması yapılmıştır.

Yatırım Bankacılığı Grubu tarafından bir merkezden yapılan özel durum açıklamaları, Uluslararası ve Yatırımcı İlişkileri Grubu tarafından da yurtdışında yerleşik fon yöneticileri, kurumsal yatırımcılar ve diğer yatırımcılara düzenli olarak e-posta yoluyla bildirilmektedir. Yapılan özel durum açıklamalarına ilişkin İstanbul Menkul Kıymetler Borsası tarafından herhangi bir ek açıklama talebinde bulunulmamıştır.

Sermaye Piyasası Kurulu tarafından özel durum açıklamalarına uyulmaması nedeniyle uygulanan herhangi bir yaptırım yoktur.

Şirket İnternet Sitesi ve İçeriği

Bankamızın internet sitesine; <http://www.vakifbank.com.tr> adresinden ulaşılabilir.

Türkiye Vakıflar Bankası internet sitesinin Yatırımcı İlişkileri bölümünde aşağıdaki bilgiler yer almaktadır.

### Banka Bilgilerimiz

- Ortaklık yapısı
- Yönetim Kurulu ve Üst Yönetim
- Vakıfbank Ana Sözleşme
- Vakıfbank Kuruluş Kanunu
- Rating Bilgileri
- Etik İlkeler
- Ticaret Sicil Kayıt Örneği

# Türkiye Vakıflar Bankası Türk Anonim Ortaklığı

## Kurumsal Yönetim İlkeleri Uyum Raporu

### Finansal Bilgiler

- Faaliyet Raporları,
- Konsolide Raporlar
- Solo Raporlar
- UFRS Raporları
- BDDK Formatında Finansal ve Finansal Olmayan İştirak Konsolide Bilançosu

### Özel Durum Açıklamaları

- 2005, 2006, 2007, 2008, 2009, 2010 yıllarında yapılan açıklamalar.

### Kurumsal Yönetim Raporu

- Kurumsal Yönetim Raporu

### Genel Kurul

- Olağan Genel Kurul
- Gündem, Ortaklara Davet, Vekâletname
- Faaliyet Raporu
- Genel Kurul Hazirun Cetvelleri
- 2005, 2006, 2007, 2008, 2009, 2010 yıllarına ait hazirun cetvelleri
- Genel Kurul Tutanakları
- 2005, 2006, 2007, 2008, 2009, 2010 yıllarına ait tutanaklar

### Vakıfbank'tan Haberler

#### Gerçek Kişi Nihai Hakim Pay Sahibi/Sahiplerinin Açıklanması

Bankamızda gerçek kişi hakim pay sahibi yoktur. Gerçek kişi ortaklarımızdan %5 oranını geçen herhangi bir ortağımız bulunmamaktadır.

Banka'nın ortaklık yapısı yıllık faaliyet raporlarında ve internet sitesinde yayınlanmaktadır.

#### İçeriden Öğrenebilecek Durumda Olan Kişilerin Kamuya Duyurulması

Bankacılık Kanunu'nun 73.maddesi uyarınca, bankaların ortakları, Yönetim Kurulu Üyeleri, mensupları, bunlar adına hareket eden kişiler ile görevlileri, sıfat ve görevleri dolayısıyla öğrendikleri bankaya veya müşterilerine ait sırları, bu konuda kanunen açıkça yetkili kılınan mercilerden başkasına açıklayamazlar.

Bankamızın Yönetim ve Denetim organlarının üyeleri, mensupları ve diğer görevlileri tarafından bilinen mali, iktisadi, kredi ve nakit durumu ile ilgili bilgiler, Banka'nın müşteri potansiyeli, müşteri isimleri, kredi verme, mevduat toplama, stratejik yönetim esasları, rakipleri tarafından öğrenilmesi halinde Banka'nın zarar görme ihtimali bulunan ve üçüncü kişilere ve kamuya açıklanmaması gereken bilgiler, araştırma ve ürün geliştirme çalışmaları, faaliyet stratejisi, fiyatlandırma politikaları, pazarlama taktikleri, önemli sözleşmeleri ve risk pozisyonlarına ilişkin her türlü bilgi, belge, elektronik ortam kayıt ve verilerinden oluşur.

Banka sırrı Banka'nın yetkili organları ve görevlileri tarafından, Bankacılık Kanunu ve diğer kanunlarda öngörülen esas ve sınırlamalara tabi olmak kaydıyla açıklanamaz, kullanılamaz ve üçüncü kişilere verilemez. Bu yükümlülük görevden ayrıldıktan sonra da devam eder.

Bankamıza iş akdi ile veya başka şekilde kendisine bağlı çalışan ve içsel bilgilere düzenli erişimi olan kişilerin listesi hazırlanmış ve listede değişiklik olduğunda güncellenerek, talebi halinde Sermaye Piyasası Kurulu ve İstanbul Menkul Kıymetler Borsası'na gönderilecek olup, listenin en az sekiz yıl süreyle saklanması sağlanmaktadır.

# Türkiye Vakıflar Bankası Türk Anonim Ortaklığı

## Kurumsal Yönetim İlkeleri Uyum Raporu

İçeriden öğrenebilecek durumda olan kişilerle ilgili ayrı bir liste açıklanmamaktadır. Bu konumda olabilecek Yönetim Kurulu Üyeleri ve üst düzey yöneticiler faaliyet raporlarında ve internet sitesinde yer almaktadır.

### **III MENFAAT SAHİPLERİ**

#### **Menfaat Sahiplerinin Bilgilendirilmesi**

Türkiye Vakıflar Bankası pay sahipleri ve yatırımcılar kamuyu aydınlatma ilkeleri doğrultusunda bilgilendirilmektedir. Ayrıca, menfaat sahiplerinin bilgilendirilmesi gereken konularda internet sayfamızdan ulaşım sağlanmaktadır.

Banka müşterilerinin Bankamız hizmet ve ürünleri hakkındaki bilgi talepleri, dilek veya şikayetleri, müşteri sorunlarının çözümü Bankamızın tüm birimleri tarafından en etkin bir şekilde yerine getirilmektedir.

Çalışanların bilgilendirilmesi amacıyla ayrıca Bilgi Sistemi Portalı oluşturulmuştur. Kurum içi bilgi paylaşım sistemi olan portal ile tüm duyurular sisteme taşınmıştır. Kurum içi tüm bilgilere ulaşılması sistem üzerinden gerçekleştiği için, çalışanlar aradıkları bilgiye farklı noktalardan anında ve en etkin şekilde ulaşmaktadırlar. Bu şekilde hem çalışan memnuniyeti artmakta, hem de zaman ve emek kaybı önlenmiş olmaktadır. Bu portal sayesinde maliyet tasarrufu ve hızlı iletişim hedeflenmiştir.

#### **Menfaat Sahiplerinin Yönetime Katılımı**

Ortaklarımızın Banka yönetiminde temsil edilmesi Bankamız Ana Sözleşmesi'nde aşağıda belirtildiği şekilde düzenlenmiştir:

Banka'nın Yönetim Kurulu; Genel Müdür dahil 9 üyeden oluşmaktadır. (A) grubu üyelerden biri Vakıflar Genel Müdürlüğü'nü temsil etmek üzere Başbakan tarafından, (A) grubunun diğer üç üyesi ile (B) grubunun bir üyesi ve (C) grubunun iki üyesi, kendi gruplarının çoğunluğunun göstereceği adaylar arasından, bir üye de ortakların önereceği adaylar arasından Genel Kurulca seçilir. Bu adayın belirlenmesinde (D) grubunun tercihleri öncelikli olarak dikkate alınır. Dokuz Yönetim Kurulu Üyesinin üçü bağımsız Yönetim Kurulu Üyesi olarak seçilmektedir.

Türkiye Vakıflar Bankası çalışan ve emeklileri, Banka sermayesinin %16,10'una sahip olan Türkiye Vakıflar Bankası T.A.O. Memur ve Hizmetlileri Emekli ve Sağlık Yardım Sandığı Vakfı aracılığı ile yönetime katılmaktadır.

Bankamız çalışanlarının arasında etkin ve verimli iş ilişkilerinin kurulması ve ekip ruhunun oluşturulması amacıyla, personel içi iletişimi artırıcı çalışmalar yapılmaktadır. Yönetime katılım her zaman teşvik edilmekte, personelin üst yönetime ulaşması, dilek ve önerilerini üst yönetime aktarabilmesi olanakları sağlanmaktadır. Bu amaçla yeniden yapılanma çalışmalarının hayata geçirilmesinde etkinlik sağlanması, verimliliğin, etkinliğin ve performansın artırılabilmesi için her unvanda tüm çalışanlarımızın Banka yönetimine etkin katılımının sağlanması amacıyla bir e-posta adresi oluşturulmuştur. Bu kapsamda söz konusu e-posta adresine gelen öneriler incelenmekte ve değerlendirilmektedir.

#### **İnsan Kaynakları Politikası**

Bankamızın son yıllarda benimsediği büyüme stratejisi ve halen sürdürmekte olduğu yeniden yapılanma projesi doğrultusunda belirlediği hedeflere ulaşmasının, büyük ölçüde insan kaynağına dayandığının bilinciyle işe alma, terfi, performans değerlendirme, kariyer planlama ve eğitim süreçlerinde sürekli iyileştirme çalışmaları yapılmaktadır.

Bankamızın büyüme stratejisi ve yeniden yapılanma projesi doğrultusunda yeni şube ve birimlerin açılması ve artan iş hacminden kaynaklanan personel ihtiyacını karşılamak için yeni personel alımları yapılmaktadır. Türkiye'nin önde gelen üniversitelerinin bankacılıkla ilgili 4 yıllık fakülte ve yükseköğretim mezun olan adayların başvuruları kabul edilerek, kendisini yetiştirme gayretinde olan, yüksek lisans yapmış ve yabancı dil bilgisi olan adayların seçilmesine özen gösterilmektedir.

# Türkiye Vakıflar Bankası Türk Anonim Ortaklığı

## Kurumsal Yönetim İlkeleri Uyum Raporu

Müfettiş yardımcısı, mali analist - uzman yardımcısı ve memur unvanında istihdam edilecek adaylar en az bir yazılı ve sözlü sınava tabi tutulmaktadır. Personel alımıyla ilgili bu sürecin işleyişi ve şartları personel yönetmeliğinde açıkça belirtilmektedir. Bankamız personelinin kariyer adımları ve bunlara ilişkin şartlar da yine personel yönetmeliğinde düzenlenmiş bulunmakta, personelin terfisi belirlenmiş olan bu planlara göre gerçekleştirilmektedir.

Yeniden yapılanma projesi kapsamında, şubelerde görev yapmakta olan Ticari Portföy Yöneticisi (TPY), Bireysel Portföy Yöneticisi (BPY) ve Satış Sorumlusu (SS) rollerinde olan personelin, şubelerin, bölge müdürlüklerinin ve Genel Müdürlüğün performans ölçümleri yapılmakta ve bu kapsamda tüm banka personeline performansa dayalı prim ödemesi yapılmaktadır.

Ayrıca personelin performansının objektif kriterlere göre ölçümü sağlanmakta, nitelikleri ve verimli olabilecekleri alanlar belirlenmektedir. Personelin görev ve sorumlulukları göz önünde bulundurularak değerlendirilmelerine yönelik bir tezkiye modeli kullanılmakta olup, belirli zaman dilimlerinde güncellenerek personelin tüm yönleriyle değerlendirilmesi hedeflenmektedir.

Personelin eğitim ihtiyaçlarına ilişkin olarak yapılan analizler ve gelen talepler doğrultusunda eğitim programlarının gerçekleştirilmesi sağlanmaktadır.

Bankamız personeli özel hukuk hükümlerine göre çalışmakta olup, halen yürürlükte olan 4857 sayılı İş Kanunu hükümlerine uygun olarak istihdam edilmektedir. Bankamız personeli Banka ve Sigorta İşçileri Sendikası'na (BASS) üye olup, personelin çalışma koşulları Bankamız ile anılan sendika arasında imzalanan Toplu İş Sözleşmeleri (TİS) ile belirlenmektedir. Halen 01.05.2009 ile 30.04.2011 tarihleri arasında geçerli olan 19. Dönem TİS yürürlüktedir.

Çalışanlar ile işverenin ilişkileri anılan sendikanın yöneticileri ve temsilcileri aracılığıyla yürütülmektedir. Bankamız çalışanlarının çalışma koşulları, özlük hakları, görev ve sorumlulukları konularında dilek ve şikayetleri sendika görevlileri aracılığıyla işverene iletilmekte ve takip edilmektedir. Anılan sendikanın yöneticilerinin adı, soyadı ve görevleri aşağıda verilmiştir.

Adı-Soyadı	Görevi
Turgut YILMAZ	Genel Başkan
Erol DEMİR	Genel Sekreter
Salih KALFA	Genel Eğitim Sekreteri
Mustafa EREN	Genel Mali Sekreter
Gökhan EYGÜN	Genel Örgütlenme Sekreteri

### Müşteri ve Tedarikçilerle İlişkiler Hakkında Bilgiler

Müşteri memnuniyeti sağlanması amacıyla Bankamız bünyesinde Müşteri Sorunları Çözüm Merkezi adlı birim oluşturulmuştur. Bu birime internet üzerinden ulaşabilmekte, Bankamız ürün ve hizmetleri ile ilgili her türlü istek, eleştiri veya memnuniyetler e-posta yoluyla ilgili birime ulaştırılabilmektedir. Bunun yanında müşteriler 444 0 724 numaralı telefondan VakıfBank-724 şubesine bağlanarak tüm bankacılık işlemlerini bir telefonla çözüme ulaştırabilmektedir.

Tedarikçilerle ilgili tüm uygulamalar İş Kanunu'na ve diğer mevzuata uygun olarak yürütülmektedir. İşe alım, terfi ve işten çıkarma politikaları personel yönetmeliğinde yazılı olarak bulunmaktadır.



# Türkiye Vakıflar Bankası Türk Anonim Ortaklığı

## Kurumsal Yönetim İlkeleri Uyum Raporu

### Sosyal Sorumluluk

VakıfBank 2010 yılında elde ettiği başarıların yanı sıra spora ve sporculara, çeşitli yardımlaşma ve dayanışma dernekleri ile ülkemizin finansal ve teknolojik gelişmesine yardımcı olacak organizasyonlara destek olduğu gibi aynı zamanda kültür/sanat ve eğitim alanında sponsorluk çalışmalarını da gerçekleştirmiştir.

Bankamız, Ankara ve İstanbul'daki sanat galerilerinde 2010 yılı içerisinde toplam 61 sergi açılışı gerçekleştirerek, uzun yıllardır Türk sanatı ve sanatçısına verdiği değeri devam ettirmektedir. Kendi bünyesinde yer alan personel tarafından oluşturulan Türk Sanat Müziği ve Türk Halk Müziği Korolarının çalışmalarına ve yıl içerisinde gerçekleştirilen konserlerine destek vererek sanata olan desteğini pekiştirmektedir.

VakıfBank, Türkiye Foto Muhabirleri Derneği tarafından 12.03.2010-31.12.2010 tarihleri arasında gerçekleştirilen "TFMD Yılın Basın Fotoğrafları 2009" yarışmasına sponsor olarak basına verdiği önemi bir kez daha göstermiştir.

VakıfBank Güneş Sigorta Bayan Voleybol Takımı ile yaklaşık 25 yıldır Türk sporunun en önemli destekçilerinden biri olan Bankamız, 2010 yılı içerisinde de spora verdiği desteği sürdürmüştür. A Milli Bayan Voleybol Takımı'nın ana sponsorluğunu üstlenerek hem Milli Takımımızın önemli başarılarına imza atmasına hem de Türk sporunun önemli yerlere gelmesine öncülük etmiştir. Ayrıca Dünya Biatlon Şampiyonasının ikinci ayağı olan Ahi Evran Yaz Biatlon Türkiye Şampiyonası ve Milli Takım seçmelerine destek vermiştir.

Bankamız, Sakatlar Federasyonu tarafından 14.09.2010-19.09.2010 tarihleri arasında gerçekleştirilen 18. Ayvalık Engelliler Kültür ve Sanat Etkinlikleri'ne sponsor olarak her zaman ikinci planda kalan engellilerimizin yanında olduğunu göstermiştir. Ayrıca sosyal sorumluluk konusunda üzerine düşeni fazlasıyla gerçekleştiren Bankamız uzun süredir etkinliklerine destek verdiği TEMADER (Terör Mağdurları Derneği) tarafından ödüle layık görülmüştür.

Türkiye'nin en köklü kuruluşları ve KOBİ'lerin en büyük destekçilerinden biri olan VakıfBank, 2010 yılında Sanayi ve Ticaret Bakanlığı Esnaf ve Sanatkarlar Genel Müdürlüğü ile Esnaf ve Sanatkarlar Derneği'nin 11-17 Ekim tarihleri arasında Kırşehir ve İstanbul Sultanahmet'te düzenlediği 23. Ahilik Haftası Kutlamalarının sponsorluğunu da üstlenerek küçük esnafın da her zaman yanında olduğunu göstermiştir.

VakıfBank ülkemizin finansal gelişmesine bütün gücüyle yardımcı olmaya gerek ulusal gerekse uluslararası etkinliklerde yer alarak 2010 yılında da devam etmiştir. Bankamız, üyesi olduğumuz ADFIMI (Association of National Development Finance Institutions in Member Countries of the Islamic Development Bank) tarafından 5-6 Ekim 2010 tarihleri arasında gerçekleştirilen ADFIMI Development Forum 2010'a sponsor olmuştur.

Ayrıca 16 Haziran'da gerçekleştirilen Euromoney Turkey Finance&Investment Forum ve 8-9 Aralık'ta gerçekleştirilen Active Academy 8. Uluslararası Finans Zirvesi'ne sponsor olarak uluslararası platformda yine ülkemizin finansal gelişmesinde önemli rol oynamıştır. Bankamız ayrıca dış ticarete katkılarından dolayı Finans Zirvesi'nde ödüle layık görülmüştür.

2010 yılı boyunca spor, eğitim, finans, kültür-sanat vb. konularda destek faaliyetlerini sürdürmüş ve etkinliklerin gerçekleştirilmesi için hem maddi hem de manevi sorumluluğunu üstlenmiştir.

# Türkiye Vakıflar Bankası Türk Anonim Ortaklığı

## Kurumsal Yönetim İlkeleri Uyum Raporu

### **V-YÖNETİM KURULU**

#### **Yönetim Kurulunun Yapısı, Oluşumu ve Bağımsız Üyeler**

<b>ADI VE SOYADI</b>	<b>GÖREVİ</b>	<b>BU GÖREVE BAŞLAMA TARİHİ</b>
Hasan SEZER	Yönetim Kurulu Başkanı Yönetim Kurulu Üyesi (A) (Kredi Komitesi Yedek Üyesi)	19.03.2010
Ahmet CANDAN	Yönetim Kurulu Başkan Vekili Yönetim Kurulu Üyesi (A) (Kredi Komitesi Üyesi)	19.03.2010 01.04.2010
Süleyman KALKAN	Genel Müdür Yönetim Kurulu Murahhas-Tabii Üyesi	19.03.2010
Halim KANATCI	Yönetim Kurulu Üyesi (A) (Denetim Komitesi Üyesi)	28.04.2009 05.11.2010
İsmail ALPTEKİN	Yönetim Kurulu Üyesi (A)-Bağımsız (Kurumsal Yönetim ve Atama Komitesi Üyesi)	06.04.2009 07.04.2009
Dr. Adnan ERTEM	Yönetim Kurulu Üyesi (B) (Kredi Komitesi Yedek Üyesi)	27.10.2010 03.11.2010
Ramazan GÜNDÜZ	Yönetim Kurulu Üyesi (C)-Bağımsız (Kredi Komitesi Üyesi)	06.04.2009 07.04.2009
Selahattin TORAMAN	Yönetim Kurulu Üyesi (C) (Kurumsal Yönetim ve Atama Komitesi Üyesi)	19.03.2010
Serdar TUNÇBİLEK	Yönetim Kurulu Üyesi (D)-Bağımsız (Denetim Komitesi Üyesi)	24.07.2007 01.04.2010

#### **Yönetim Kurulu Üyelerinin Nitelikleri**

Bankamız Yönetim Kurulu Üye seçiminde aranan asgari nitelikler SPK Kurumsal Yönetim ilkeleri IV Bölümünün 3.1.1, 3.1.2. ve 3.1.5. maddelerinde yer alan niteliklerle örtüşmektedir.

Şirket Misyonu ve Vizyonu ile Stratejik Hedefler

**Misyon:** Sosyal bankacılık anlayışı doğrultusunda, insana ve bilgiye verdiği önemi en güçlü sermayesi kabul ederek, yeni atılımlar ile çağdaş bankacılığı ileriye taşımaktır.

**Vizyon:** Sunduğu ürün ve hizmetler, sağladığı güvenle Türkiye'nin lider bankası, müşterilerinin 'Ana Bankası' olmaktadır.

# Türkiye Vakıflar Bankası Türk Anonim Ortaklığı

## Kurumsal Yönetim İlkeleri Uyum Raporu

### Hedefler:

- Yeniden Yapılanma Programı ile değişim yaratarak piyasa payımızı artırmak,
- Sağlıklı büyümeyi sağlamak,
- Koşulsuz müşteri memnuniyetini sağlamak,
- Her türlü finansman ihtiyacını karşılamak,
- Tabana yaygın mevduat politikası izlemek,
- Yeni ürün ve hizmetler geliştirerek uygulamaya koymak,
- Faiz dışı gelirleri artırmak,
- Maliyet azaltmak.

Tüm bu hedeflere ulaşma sürecinde en güçlü sermayemizi oluşturan personelin gelişimini ve motivasyonunu sağlamak.

### Risk Yönetimi ve İç Kontrol Mekanizması

#### İç Kontrol

Bankacılık Kanunu'nun 29.maddesi gereğince, bankalar maruz kaldıkları risklerin izlenmesi, kontrolünün sağlanması, faaliyetlerinin kapsamı ve yapısıyla uyumlu ve değişen koşullara uygun, tüm şube ve konsolidasyona tabi ortaklıklarını kapsayan yeterli ve etkin bir iç kontrol, risk yönetimi iç denetim sistemi kurmak ve işletmekle yükümlüdürler.

Bankaların iç kontrol, risk yönetimi ve iç denetim sistemleri ile ilgili olarak 01.11.2006 tarih ve 26333 sayılı Resmi Gazete'de yayınlanmış olan Bankaların İç Sistemleri Hakkında Yönetmelik hükümleri çerçevesinde Banka'nın tüm yurt içi, yurt dışı şubeleri, konsolidasyona tabi ortaklıkları, Genel Müdürlük Birimleri ve bankanın tüm faaliyetlerini kapsayacak şekilde iç kontrol faaliyetleri yerine getirilmektedir.

Bankamızda iç kontrol faaliyetleri Yönetim Kurulu Üyeleri'nin oluşturduğu Denetim Komitesine bağlı olarak yürütülmektedir.

İç Kontrol Başkanlığı'nın belirlediği usul, esaslar ve metotlardan oluşan iç kontrol sistemi, Banka faaliyetlerinin yasal mevzuat, banka içi strateji, politika, ilke ve hedefler doğrultusunda yürütülmesini, hesap ve kayıt düzeninin güvenli oluşmasını, finansal ve operasyonel risklerin kontrol edilebilir bir seviyede tutulmasını sağlayacak şekilde yapılandırılmıştır.

Bu kapsamda, uygulama prosedürleri, iş akışları, yetki, görev ve sorumluluk ayrımlarının, yetki ve onay mekanizmalarının, çapraz kontrollerin, imza yetkilerinin, para ve sayılabilen kıymetlerin korunmasını sağlayacak kuralların, sistemsel oto kontrollerin hata ve suistimalleri önleyecek şekilde tahsis edilmesine ilişkin sistemler oluşturulmuştur. Değişen ihtiyaçlar, koşullar, teknolojik gelişmeler paralelinde gerekli gözden geçirmeler ve güncellemeler yapılmaktadır.

Uygulama süreçlerinin ve oluşturulan sistemlerin hatalı yürütülmesi, kişisel hatalar veya suiistimal nedeniyle Banka'nın maddi zarara uğrama ve yasal yaptırımlarla karşı karşıya kalmasının önlenmesi, doğması muhtemel risklerin önceden tespiti ve önlem alınması sağlanmaktadır.

Yeni ürün, hizmet ve bunlara ilişkin oluşturulan süreç ve sistemlerin uygulama öncesinde değerlendirilmesi yapılmakta, bunların risk analizleri yapılarak süreçlere oto kontrol ve sistemsel kontrol yerleştirilmesi amaçlanmaktadır. Banka faaliyetlerinin Yönetim Kurulu kararları, Genel Müdürlük talimatları, belirlenmiş kurallar ve sınırlamalar içerisinde yürütülmesini sağlayacak risk odaklı sistematik ve standart kontroller geliştirilmesi ve uygulanması sağlanmaktadır.

İç kontrol faaliyetleri; Banka'nın ölçeği ve faaliyetleri göz önünde bulundurularak, görev, yetki ve sorumluluklarının gerektirdiği nitelikte ve yeterli sayıda kontrolör ile yerine getirilmekte, faaliyetlerin yürütülmesiyle ilgili yasal düzenlemeler takip edilerek, gerekli önlemler ve aksiyonlar alınmaktadır.

# Türkiye Vakıflar Bankası Türk Anonim Ortaklığı

## Kurumsal Yönetim İlkeleri Uyum Raporu

### Risk Yönetimi

Bankaların İç Sistemleri Hakkında Yönetmelik gereği; iç sistemlerin oluşturularak etkin, yeterli ve uygun bir şekilde işletilmesi sorumluluğu Yönetim Kurulu'nun sorumlulukları arasındadır.

Bu kapsamda, görev ve sorumlulukları açık ve görev çatışmaları olmayacak şekilde belirlenmiş; birbirleri ile koordinasyon içinde çalışan Teftiş Kurulu Başkanlığı, İç Kontrol Başkanlığı ve Risk Yönetimi Başkanlığı birimleri oluşturulmuştur.

Denetim Komitesi Üyesi aracılığı ile Yönetim Kurulu'na bağlı olarak yapılandırılan Risk Yönetimi Başkanlığı, yerel mevzuat ile uluslararası düzenlemeler ve standartlar çerçevesinde faaliyetlerini sürdürmektedir.

### Yönetim Kurulu Üyeleri ile Yöneticilerin Yetki ve Sorumluluklar

Bankamız Yönetim Kurulu Üyelerinin görev, yetki ve sorumlulukları, Türk Ticaret Kanunu'nun ve Bankacılık Kanunu'nun hükümleri ile tespit edilmiş esaslar çerçevesinde Ana Sözleşmesinin 56. maddesinde ve 59. maddesinde belirtilmiştir.

### Bankamız Yönetim Kurulu'nun Faaliyet Esasları

Bankamız Yönetim Kurulu, Banka işlerinin lüzumuna göre Başkan'ın daveti veya en az iki üyenin isteği ile ve ayda iki defadan aşağı olmamak kaydıyla toplanmak zorundadır. Ancak gündemde görüşülecek bir mevzu olmadığı takdirde Başkan'ın tensibi ile toplantı bir defaya mahsus olmak üzere ertelenebilir. (Ana Sözleşmemizin 53. maddesi)

Toplantı gündemleri Genel Müdürlük birimlerinden gelen müzakerelere göre düzenlenmekte, Yönetim Kurulu'nun icradan talep ettiği çeşitli raporlar ve Kurul Üyeleri'nden gelen çeşitli konular toplantı sırasında görüşülmektedir. Gündem ve ilgili dosyalar toplantıdan önce üyelere dağıtılmaktadır.

Bankamız Yönetim Kurulu Üyeleri'ne yönelik bilgilendirme ve iletişim faaliyetleri Yönetim Kurulu İşlemleri Başkanlığı tarafından gerçekleştirilir.

2010 yılında 48 adet Yönetim Kurulu Toplantısı yapılmıştır. Yönetim Kurulu Toplantıları'nda üyelerin ifade ettikleri bütün görüşler veya muhalefetler tutanaklara kayıt edilir. Sermaye Piyasası Kurulu'nca yayınlanan Kurumsal Yönetim İlkeleri, IV. Bölüm, 2.17.4. maddesinde yer alan konularla ilgili toplantılara üyeler fiilen katılmaktadır.

### Şirketle Muamele Yapma ve Rekabet Yasası

Bankamız Ana Sözleşmesi'nin 60. maddesi gereğince Yönetim Kurulu Üyeleri Bankamız Genel Kurulu'ndan izin almadan gerek başkaları adına gerekse kendi hesaplarına doğrudan doğruya veya vasıta ile Banka ile muamele yapamazlar ve Banka ile muamele yapan başka bir ortaklıkta murahhas üye olamazlar.

### Etik Kurallar

Bankacılık sektöründe haksız rekabetin önlenerek istikrar ve güvenin korunması, hizmet kalitesinin artırılması, bankacılık mesleğine toplumda mevcut saygınlık duygusunun sürdürülmesi amaçlarından yola çıkarak Yönetim Kurulumuz 16.02.2006 tarih ve 74205 sayılı kararı ile Türkiye Bankalar Birliği tarafından oluşturulan Bankacılık Etik İlkeleri'ni benimsemiş ve bu ilkelere uygun hareket etmeyi taahhüt etmiştir. Söz konusu karar 31.03.2006 tarihinde yapılan Genel Kurul'a sunularak kabul edilmiştir.

# Türkiye Vakıflar Bankası Türk Anonim Ortaklığı

## Kurumsal Yönetim İlkeleri Uyum Raporu

### Yönetim Kurulu'nda Oluşturulan Komitelerin Sayı, Yapı ve Bağımsızlığı

5411 sayılı Bankacılık Kanunu, BDDK'ca düzenlenen Bankalarda Kurumsal Yönetim İlkelerine ilişkin Yönetmelik, SPK'ca düzenlenen Kurumsal Yönetim İlkeleri ve Bankamız Ana Sözleşmesi doğrultusunda Yönetim Kurulu Üyeleri tarafından Denetim Komitesi, Kredi Komitesi, Kurumsal Yönetim ve Atama Komitesi oluşturulmuştur.

Denetim Komitesi; 01.04.2010 tarihinde atanan Serdar TUNÇBİLEK ve 03.11.2010 tarihinde atanan Halim KANATCI'dan oluşmaktadır. Denetim Komitesi; Denetim Komitesi Başkanı tarafından belirlenen zamanda ayda en az bir kez toplanır.

Kredi Komitesi; 2 asil 2 yedek üyeden oluşmaktadır. Asil üyeler, Ramazan GÜNDÜZ ve Ahmet CANDAN, yedek üyeler ise Hasan SEZER ve Dr. Adnan ERTEM'dir. Kredi Komitesi; genel olarak 15 günde bir, acil durumlarda olağanüstü toplanır. Toplantı zamanı toplantı sekreteriyasına gelen gündemin sayısı ve aciliyetine göre Genel Müdür tarafından belirlenir.

Kurumsal Yönetim ve Atama Komitesi ise Selahattin TORAMAN ve Bağımsız üye olan İsmail ALPTEKİN' den oluşmaktadır. Kurumsal Yönetim ve Atama Komitesi; Komite Başkanı tarafından belirlenen zamanda üç ayda bir veya altı aylık dönemleri aşmamak kaydıyla genellikle yılda en az iki kez toplanır.


### Yönetim Kurulu'na Sağlanan Mali Haklar

Yönetim Kurulu Başkan, Başkan Vekili ve Üyelerine her yıl Genel Kurul tarafından belirlenen ve Başbakanın onayı ile uygulanan bir ücret ödenir.

### Saygılarımızla;



İsmail ALPTEKİN  
Kurumsal Yönetim ve  
Atama Komitesi Üyesi



Selahattin TORAMAN  
Kurumsal Yönetim ve  
Atama Komitesi Üyesi

---

## BÖLÜM III: FİNANSAL BİLGİLER VE RİSK YÖNETİMİNE İLİŞKİN DEĞERLENDİRMELER

85	İç Sistemlerin İşleyişine İlişkin Değerlendirmeler ve Dönem İçi Faaliyetleri
87	Risk Türleri İtibarıyla Uygulanan Risk Yönetim Politikaları
90	31.12.2010 Tarihi İtibarıyla Konsolide Olmayan Bağımsız Denetim Raporu, Mali Tablolar, Açıklama ve Dipnotlar
188	Mali Durum, Kârlılık ve Borç Ödeme Gücüne İlişkin Değerlendirme
191	Beş Yıllık Döneme İlişkin Özet Finansal Bilgiler

# Türkiye Vakıflar Bankası Türk Anonim Ortaklığı

## İç Sistemlerin İşleyişine İlişkin Değerlendirmeler ve Dönem İçi Faaliyetleri

2010 yılı denetim faaliyetleri, yerinden denetim, merkezi denetim ve bilgi teknolojileri uygulama denetimi şeklinde gerçekleştirilmiştir.

Banka'nın iç sistemlerin işleyişine ilişkin birimleri denetim görevini, BDDK tarafından 1 Kasım 2006 tarihinde yayımlanan Bankaların İç Sistemleri Hakkında Yönetmelik çerçevesinde, Denetim Komitesi aracılığıyla doğrudan Yönetim Kurulu'na bağlı olarak ve Banka'nın tüm faaliyetlerini kapsayacak biçimde yerine getirmektedir.

### İç Denetim Faaliyetleri

2010 yılına ilişkin İç Denetim Planı doğrultusunda, yıl boyunca denetim faaliyetleri yerinden denetim, merkezi denetim ve bilgi teknolojileri uygulama denetimi şeklinde gerçekleştirilmiştir.

Yerinden denetim çalışmaları kapsamında, 2010 yılı içinde 442 şube, 98 bağlı şube, 14 iştirak, 47 genel müdürlük birimi, iki yurt dışı şube ve bir yurt dışı iştirakin faaliyetlerinin, Bankacılık Kanunu ve diğer yasal düzenlemeler ile Banka içi strateji, politika, ilke ve hedefler doğrultusunda yürütülüp yürütülmediğine ilişkin denetim yapılmıştır. Denetimler sonucunda düzenlenen teftiş raporlarında müfettişler tarafından önerilen ve Başkanlığın düzeltici önlemleri almaya yetkili kıldığı genel müdür yardımcıları ve/veya genel müdürlük birimlerine aktarılan konular hakkında, Bankaların İç Sistemleri Hakkında Yönetmeliğin 32. maddesi kapsamında izleme faaliyetinde bulunulmuştur.

BDDK düzenlemeleri doğrultusunda ve risk odaklı dönemsel denetim vizyonu çerçevesinde merkezi denetim çalışmalarına ağırlık verilmiştir. Merkezi denetim kapsamında oluşturulan sorgular, 2009 yılı içinde revize edilmiş ve 2010 yılı içerisinde risk yoğunlaşması olan şube ve birimlerin denetimine öncelik verilmiştir. Müfettişlerin yanı sıra İç Kontrol elemanlarının da merkezi denetim ekibince hazırlanan ve sürekli güncel tutulan teftiş portalı üzerinden görev yaptıkları şubeyle ilgili merkezi denetim bulgularına erişimleri sağlanarak iç denetim ve iç kontrol koordinasyonunun etkinliği artırılmıştır.

Bu denetimler sırasında tespit edilen eksikliklerin giderilmesine ve operasyonel risklerden kaynaklanan Banka kayıplarının tasfiyesine veya teminat altına alınmasına çalışılmıştır. Ayrıca, sorumlular hakkında gerekli inceleme-soruşturma raporları düzenlenerek benzer risk doğurucu işlemlerin önlenmesine yönelik önerilerle birlikte üst yönetimin bilgisine sunulmuştur.

Uyum kontrolleri kapsamında, Banka tarafından geliştirilen veya planlanan her türlü faaliyet, yeni işlem ve ürünlerin Bankacılık Kanunu'na, diğer mevzuata, Banka içi politika ve kurallar ile bankacılık eğilimlerine uyumu konusunda değerlendirme yapılarak görüş bildirilmiştir.

### İç Kontrol Faaliyetleri

Bankanın varlıklarının korunması, faaliyetlerinin yasal mevzuata, banka içi mevzuata, düzenlemelere, banka içi politika, strateji ve hedeflere uygun olarak yürütülmesi, hesap ve kayıt düzeninin, finansal raporlama sisteminin güvenli oluşmasının sağlanmasına yönelik olarak iç kontrol sistemi oluşturulmuş, finansal ve operasyonel risklerin önlenmesini sağlayacak bir yaklaşımla, izlenmesi, değerlendirilmesi ve raporlanması sağlayacak şekilde yapılandırılmıştır.

İç kontrol faaliyetleri Banka'nın tüm yurt içi, yurt dışı şubeleri ile Genel Müdürlük birimlerinin tüm faaliyetlerini kapsayacak şekilde yürütülmüştür.

İç kontrol merkezinde oluşturulan yardımcı dokümanlar ile Banka bilançosuna etkisi de dikkate alınarak kredi, mevduat, takip, aksayan riskler gibi miktarlarında hızlı artışlar ve operasyonel hataları yoğun olan şubeler, yapılan iç kontrol programlarında önceliklendirilmiş, kontrol süreleri ve periyotları farklılaştırılmış ve kontrolörlerin merkezden belirlenmiş riskli alanlara yönlendirilmesi ve daha kısa zamanda daha etkin yöntemlerle kontrol faaliyetlerinin yapılması sağlanmıştır.

İç kontrol faaliyetleri kapsamında tespit edilen operasyonel hata ve eksiklikler öncelikle faaliyeti yürütmekte olan personel ile paylaşılmış, gerekli tamamlayıcı ve önleyici tedbirlerin hızlı bir şekilde alınması sağlanmıştır. Giderilmemiş olan operasyonel hata ve eksiklikler raporlara konu edilmiş, aynı zamanda belirlenmiş kodlarla veri tabanına kaydedilmiştir. Söz konusu veri tabanında sayısallaştırılan verilerin değerlendirilmesi yapılmış, yoğunluk gösteren operasyonel hata ve eksiklikler ile bunların giderilmesine yönelik süreç iyileştirilmeleri hususundaki görüş ve önerileriyle birlikte raporlar oluşturulmuş ve üst yönetimin bilgilendirilmesi sağlanmıştır.

## Türkiye Vakıflar Bankası Türk Anonim Ortaklığı

# İç Sistemlerin İşleyişine İlişkin Değerlendirmeler ve Dönem İçi Faaliyetleri

İç kontrol faaliyetleri sırasında önemli kural ihlali, Banka zararına sebebiyet veren işlemler, risklilik düzeyi yüksek görülen usulsüz, hile ve suiistimal içeren işlemler Teftiş Kurulu Başkanlığı'na iletilmiştir.

Merkezi denetim ekibinin seçilmiş işlemlerine ilişkin bulguları, risk oluşturmadan şubelerde ayrıntılı olarak incelenmiş ve fiziki belge kontrolleri yapılmış, varılan sonuçlar Merkezi Denetim sistemi üzerinde raporlanmıştır.

Bankamız bünyesinde gerçekleştirilmesi planlanan yeni ürünler ve yeni uygulamalar, sistemlerde yapılacak düzenlemeler ile ilgili tasarımlar ve projeler, Bankamızın genel uygulamaları ve iş kurallarına, yasal mevzuat ve düzenlemelere uygunluğu açısından değerlendirilmiş, taşıdığı muhtemel riskleri ile uygulama ve süreçlere olan etkileri göz önünde bulundurularak gerekli görülen kontrol noktaları ile ilgili görüş bildirilmiştir. Yeni ürün ve yeni projelerin risk yaratmadan uygulanması amaçlanmıştır.

İç kontrol faaliyetlerinin, kontrol alanlarının, metodolojisinin, kullanılan dokümanların, kontrol sonuçlarının aralarındaki ilişkiler ile birlikte izlenebilmesini sağlayan denetim kanıtları ve çalışma kağıtları tutulmuş, faaliyetlerin geçmişe dönük olarak takibi ve denetimi sağlanmıştır.

Denetim ve kontrol metotları ile bilgi teknolojilerindeki gelişmeler yakından takip edilerek; denetimde bilgi teknolojilerinden yararlanmayı, uluslararası denetim metotlarını uygulamayı, BT risklerinin, Bankamız risk yönetiminin bir parçası olarak değerlendirilerek, süreçlere ait BT kontrollerinin de, süreç uygulama kontrollerinin devamı ve bir parçası olarak gerçekleştirilmesi hedeflenmektedir.

İç kontrol faaliyetlerini, iş birimleri ile koordinasyon sağlayarak planlamak, iş birimlerine faaliyetleri ile ilgili danışmanlık vermek, süreçlerin iyileştirilmesi ve operasyonel verimlilik sağlamak, risk farkındalığı ve gerekli kontroller sağlanarak, Banka'nın gelişim fırsatlarını değerlendirmesine katkıda bulunulması amaçlanmaktadır.



## Türkiye Vakıflar Bankası Türk Anonim Ortaklığı

### Risk Türleri İtibarıyla Uygulanan Risk Yönetim Politikaları

2010 yılında Yönetim Kurulunca onaylanmış olan risk yönetimi politikaları, yasal mevzuat ve uluslararası uygulamalar paralelinde risk yönetimi çalışmalarına devam edilmiştir. Gerek BDDK'nın Basel II taslak düzenlemeleri gerekse Basel Komitenin sermaye yeterliliği düzenlemeleri (Basel III) yakından takip edilmiş, söz konusu düzenlemelerin Bankamız sermaye yeterlilik rasyosuna muhtemel etkileri konusunda çalışmalar yapılmıştır.

Ayrıca, ekonomik gelişmeler ile beklentilerin sermaye yeterliliği standart rasyosuna etkileri konusunda senaryo analizi çalışmalarına bu dönemde de devam edilmiştir. Gap/durasyon analizleri ile standart faiz oranı şoku analizleri yoluyla, yapısal faiz oranı riski de yakından takip edilmektedir. Denetim Komitesi'nin ve Banka üst yönetiminin bilgisine sunulan söz konusu çalışmalar, Aktif Pasif Yönetimi Komitesi toplantılarında da gündeme getirilmektedir.

Kredi Risk Yönetimi Politika Dokümanı, Operasyonel Risk Politikası ve Uygulama Esasları Dokümanı ile Operasyonel Risk Çerçevesi gözden geçirilerek güncellenmiştir.

Operasyonel risk yönetimi kapsamında, gelişmiş ölçüm yaklaşımlarının uygulanmasına da imkân verecek olan, operasyonel risk kayıp ve potansiyel risk verileri toplanmaktadır. Halihazırda 8 yıllık operasyonel risk verisi toplanmıştır. Operasyonel kayıp verileri analiz edilerek risk faktörlerinin tespitine çalışılmış ve tespitler Bankamız yönetim kademelerinin dikkatine sunulmuştur. Operasyonel Risk Veri Tabanının teknik altyapısının iyileştirilmesi ve web tabanlı bir yapıya kavuşturulması çalışmaları tamamlanmış ve ilgili birimlerin veri girişine açılmıştır.

Risk Yönetimi Başkanlığı'nca iş süreçlerinin analiz edilerek, etkin olmayan, yetersiz kontrollerin belirlenmesi ve gerekli önlemlerin alınması suretiyle operasyonel risklerin kontrol altına alınmasını sağlamak amacıyla Genel Müdürlük birimlerini kapsayan "Etki Analizi" çalışmaları devam etmektedir.

Operasyonel risk yönetimi kapsamında benimsenen yaklaşım, ileriye dönük bir kontrol kültürü yaratarak, tüm çalışanların kendi işleriyle ilgili riskleri belirlemelerini ve değerlendirmelerini, riske ilişkin hususları yöneticilerin dikkatine sunmalarını ve kontrolü artırabilmek için gerekli adımları atmalarını desteklemektedir. Bu kapsamda yapılan "Etki Analizleri"ne ait çalışmalar, çalışanların kendi kendilerini değerlendirmelerini sağlama yöntemi kullanılarak, çalışma grubu toplantıları ile gerçekleştirilmektedir.

Etki analizi aşamalarına ilave olarak, bilgi sistemleri risk yönetimi kapsamında, iş süreçlerinde yer alan bilgi sistemlerine ait, kurtarma zamanı (RTO) ve kurtarma noktası (RPO) hedefleri ile alternatif sistemlerin belirlenmesi, ortaya çıkabilecek risklerin etkilerini incelemeye yönelik çalışmalar yapılmaktadır.

Yukarıda belirtilen çalışmalar sonucunda hazırlanan raporlar ve iyileştirici hareket planları, ilgili birime, Denetim Komitesi'ne, üst yönetime, Teftiş Kurulu'na ve İç Kontrol Başkanlığı'na raporlanmaktadır. Uygulanması kararlaştırılan ve onaylanan hareket planlarının, belirlenen şekilde uygulanıp uygulanmadığı izlenmektedir. Çalışmanın belli periyotlarla tekrarlanması planlanmaktadır.

Basel II ve Avrupa Birliği Sermaye Yeterliliği Düzenlemelerine uyum ve uluslararası en iyi uygulamalar çerçevesinde risk yönetimi uygulamalarının geliştirilmesine yönelik çalışmalar sürdürülmektedir.

**Piyasa Riski:** Finansal piyasadaki dalgalanmalar sonucu döviz kurlarında, faiz oranlarında ve hisse senetlerinin piyasa fiyatlarında meydana gelebilecek değişimlere bağlı olarak piyasa riskine maruz kalınmaktadır. Alım satım işlemlerinden kaynaklanan piyasa riski, yerel ve uluslararası uygulamalara paralel olarak standart metod ve içsel modeller kullanılarak ölçülmekte ve izlenmektedir.

"Bankaların Sermaye Yeterliliğinin Ölçülmesine ve Değerlendirilmesine İlişkin Yönetmelik" hükümleri çerçevesinde Standart Metod kullanılarak solo bazda ay sonları, konsolide bazda üçer aylık dönemler itibarıyla hesaplanan piyasa riski ölçüm sonuçları Banka üst düzey yönetimine ve Bankacılık Düzenleme ve Denetleme Kurumu'na aylık olarak raporlanmaktadır.

Ayrıca, içsel model kullanılarak RMD hesaplamalarında Tarihsel Simülasyon yöntemi kullanılmaktadır. Bu yöntem, portföy yapımız ve ülkemiz piyasa koşulları dikkate alındığında Bankamızın ihtiyaçlarını karşılamaktadır.

# Türkiye Vakıflar Bankası Türk Anonim Ortaklığı

## Risk Türleri İtibarıyla Uygulanan Risk Yönetim Politikaları

RMD, tek taraflı %99 güven aralığı kullanılmak suretiyle günlük olarak hesaplanmaktadır. 1 günlük olarak hesaplanan RMD, zamanın karekökü kuralından hareketle 10 iş gününe ölçeklendirilmektedir. RMD hesabında kullanılan tarihi gözlem dönemi 1 yıldır.

Model sonuçlarının güvenilirliğini ve performansını test etmek amacıyla günlük olarak Geriye Dönük Testler (backtesting) yapılmaktadır. Ayrıca, standart yöntemi ve içsel modelleri destekleyici senaryo analizleri ve stres testleri gerçekleştirilmektedir.

Bankamız portföy yapısındaki gelişim ve ulusal ve uluslararası düzenlemelerdeki muhtemel değişiklikler de dikkate alınarak, yeni bir RMD modeli oluşturulması konusunda çalışmalara başlanmış olup, tamamlanma aşamasına gelmiştir. Söz konusu çalışmaların tamamlanması ile Parametrik, Tarihsel Simülasyon ve Monte Carlo Simülasyonu yöntemlerinden herhangi biri kullanılarak RMD hesaplanabilecektir.

Piyasa risklerinin sınırlandırılmasını teminen, Genel Banka Limiti ve RMD Tabanlı Limit uygulaması bulunmakta olup, günlük olarak izlenmektedir.

**Yapısal Faiz Oranı Riski:** Banka'nın bilanço yapısındaki vade uyumsuzluğu nedeniyle maruz kalabileceği faiz riskini belirlemek üzere likidite-gap, durasyon, faize duyarlılık ve faizlerdeki artışların/azalışların getiri üzerindeki etkileri analiz edilmektedir. Tüm analizler Yönetim Kurulu, Denetim Komitesi ve Banka üst düzey yönetimine raporlanmaktadır.

**Likidite Riski:** Bankamızın likidite riski yönetimine yaklaşımı, sürekli olarak gün içi likidite riskinin takip edilmesi esasına dayanmaktadır. Bu amaçla, hem TL hem de yabancı para nakit giriş çıkışları her an kontrol altında tutulmaya çalışılmakta, uzun vadeli nakit akış tabloları oluşturulmakta, geçmiş deneyimlere ve beklentilere dayalı senaryo analizleri ve ani krizlere dayanıklılığı ölçmek amacıyla stres testleri yapılmaktadır. Bunların yanı sıra, düzenleyici kurumların likiditeye ilişkin düzenlemelerine de uyulmaktadır.

**Operasyonel Risk:** Banka içi kontrollerdeki aksamalar sonucu hata ve usulsüzlüklerin gözden kaçmasından, Banka yönetimi ve personeli tarafından zaman ve koşullara uygun hareket edilmemesinden, Banka yönetimindeki hatalardan, bilgi teknolojisi sistemlerindeki hata ve aksamalar ile deprem, yangın ve sel gibi felaketlerden veya terör saldırılarından kaynaklanabilecek zarar olasılığıdır.

Operasyonel risklerin denetimi, Teftiş Kurulu Başkanlığı ve İç Kontrol Başkanlığı'nca yapılmakta, elde edilen verilerin değerlendirilmesi, analizi, "Operasyonel Risk Veri Tabanı"nın oluşturulması konusundaki çalışmalar Risk Yönetimi Başkanlığı'nca yürütülmektedir. Ayrıca "VakıfBank Risk Haritası" oluşturulması kapsamında Teftiş Kurulu Başkanlığı ile ortaklaşa çalışmalar yürütülmektedir.

Faaliyetler sırasında maruz kalınan risklerle ilgili olarak, Teftiş Kurulu Başkanlığı, İç Kontrol Başkanlığı, Genel Muhasebe ve Mali İşler Başkanlığı, İnsan Kaynakları Başkanlığı, Hazine Operasyonları Başkanlığı, Kredi Kartları Başkanlığı ve Bankacılık Operasyonları Başkanlığı'ndan temin edilen operasyonel kayıp verileri Risk Yönetimi Başkanlığı tarafından toplanıp, düzenli olarak analiz edilerek, risk faktörleri tespit edilmekte ve tespitler Yönetim Kurulu, Denetim Komitesi ve Banka üst düzey yönetimine raporlanmaktadır.

Banka'nın maruz kaldığı tüm önemli riskleri, kategorisi itibarıyla kapsamlı olarak belirleyen, tanımları ve örneklerini içeren ortak bir sözlüğü olan "Operasyonel Risk Çerçevesi" ile Operasyonel Risk Politikası ve Uygulama Esasları 2010 yılı içinde güncellenmiştir.

"Bankaların Sermaye Yeterliliğinin Ölçülmesi ve Değerlendirilmesine İlişkin Yönetmelik" gereği Temel Gösterge Yaklaşımı ile operasyonel risk sermaye gereksinimi solo ve konsolide bazda hesaplanmakta ve Operasyonel Riske Esas Tutar, Banka üst düzey yönetimine ve Bankacılık Düzenleme ve Denetleme Kurumu'na yıllık olarak raporlanmaktadır. Nihai hedefimiz operasyonel risk ölçümünde ileri ölçüm yaklaşımının kullanılmasıdır.

# Türkiye Vakıflar Bankası Türk Anonim Ortaklığı

## Risk Türleri İtibarıyla Uygulanan Risk Yönetim Politikaları

**Kredi Riski:** Karşı tarafın yükümlülüklerini kısmen ya da tamamen yapılan sözleşme gerekliliklerine uygun olarak yerine getirmemesi halinde kredi riskine maruz kalmaktadır. Bankamızın kredi riski tanımı, Bankacılık Kanunu'nun kredi tanımını da esas alarak tüm ürün ve faaliyetlerdeki kredi riskini içermektedir.

Kredi portföyümüzün dağılımı ve yoğunlaşmaları (kredi türü, para birimi, vade, sektör, coğrafi bölge, kredi borçlusu, holding, grup, iştirak); portföy kalitesi (standart nitelikli krediler, takipteki krediler, aksayan krediler, kredi derecelendirme sisteminden elde edilen verilerin analizi); portföy analizi (durasyon, ortalama vade, faize duyarlılık) ve senaryo analizleri kapsamında yapılan değerlendirmeler sonucunda saptanan bulgular ile temerrüt olasılıkları konusunda yapılan çalışmalar aylık raporlar ve münferit raporlarla Yönetim Kurulu, Denetim Komitesi ve Banka üst düzey yönetiminin dikkatine sunulmaktadır.

Borçlunun kredi kalitesinin değerlendirilmesine yönelik olarak, derecelendirme ve skorlama modelleri kullanılmaktadır. 2010 yılı içinde Risk Yönetimi Başkanlığı tarafından Kredi Derecelendirme Modelinin validasyonuna yönelik çalışma yapılmış, sonuçları ilgili birimler ve Denetim Komitesi ile paylaşılmıştır. Kredi yoğunlaşmalarının oluşturacağı riskleri ve dengeli bir kredi portföyü oluşturmak amacıyla sektörel yoğunlaşma limitleri ve ülke riski limitleri tespit edilmiş olup, Bankanın kredi politikası ve ekonomik değişimler dikkate alınarak güncellenmektedir. Basel II ve Avrupa Birliği Sermaye Yeterliliği Düzenlemeleri ve uluslararası en iyi uygulamalar doğrultusunda kredi riski içsel yöntemlerinin uygulamaya konulması kredi riski yönetiminin temel hedeflerindedir.

### Yasal Uyum

Yönetim Kurulumuzun, suç gelirlerinin aklanmasına karşı daha etkin mücadele etmek ve mali sistemin suçlular tarafından kullanılmasını engelleyebilmek amacıyla, 5549 sayılı Suç Gelirlerinin Aklanmasının Önlenmesi Hakkında Kanun ve ilgili yönetmelikler kapsamında, 22.01.2009 tarihli kararıyla Yasal Uyum Müdürlüğü kurulmuştur.

14.05.2009 tarihinde Yönetim Kurulumuz tarafından onaylanarak yürürlüğe giren Bankamızın "Suç Gelirlerinin Aklanmasının ve Terörün Finansmanının Önlenmesi Hakkında Politika Dokümanı", suç gelirlerinin ve terörün finansmanının önlenmesine esas teşkil edecek ilke ve yaklaşımlar ortaya konularak uygulama esaslarının da belirlenmesi amacıyla "Suç Gelirlerinin Aklanmasının ve Terörün Finansmanının Önlenmesi Hakkındaki Politika Dokümanı ve Uygulama Esasları" şeklinde revize edilerek 15.10.2010 tarihi itibarıyla Yönetim Kurulu tarafından onaylanmış ve yürürlüğe girmiştir.

İlgili mevzuat gereği yükümlülüklerimiz kapsamında olan eğitim faaliyetleri çerçevesinde suç gelirlerinin aklanmasının ve terörizmin finansmanının önlenmesine ilişkin bilinç oluşturacak şekilde Yasal Uyum Müdürlüğü ve Eğitim Müdürlüğü işbirliğiyle yeni işe başlayan personel de dahil olmak üzere tüm personeli içeren yüz yüze ve e-learning eğitim programları hazırlanmıştır.

Söz konusu politika dokümanı eğitim modülü haline dönüştürülerek 2011 yılı itibarıyla tüm Banka personeline e-learning eğitimler kapsamında atanacaktır. Banka içi eğitimlere ilave olarak VakıfBank çalışanlarının T.C. Maliye Bakanlığı MASAK Başkanlığı ve Türkiye Bankalar Birliği'nce düzenlenen eğitimlere katılması sağlanmaktadır.

Ayrıca; Yasal Uyum Müdürlüğü Türkiye Bankalar Birliği'nde oluşturulan MASAK çalışma grubunda Bankamızı temsil etmektedir.

# Türkiye Vakıflar Bankası Türk Anonim Ortaklığı

## Bağımsız Denetim Raporu

Türkiye Vakıflar Bankası Türk Anonim Ortaklığı Yönetim Kurulu'na:

Türkiye Vakıflar Bankası Türk Anonim Ortaklığı'nın ("Banka") 31 Aralık 2010 tarihi itibarıyla hazırlanan konsolide olmayan bilançosu ile aynı tarihte sona eren yıla ait konsolide olmayan gelir tablosu, nakit akış tablosu, özkaynak değişim tablosu ve önemli muhasebe politikaları ile diğer açıklayıcı notların bir özetini denetlemiş bulunuyoruz.

### Banka Yönetim Kurulunun Sorumluluğuna İlişkin Açıklama:

Banka Yönetim Kurulu, rapor konusu finansal tabloların 1 Kasım 2006 tarih ve 26333 sayılı Resmi Gazete'de yayımlanan Bankaların Muhasebe Uygulamalarına ve Belgelerin Saklanması İlişkin Usul ve Esaslar Hakkında Yönetmelik ve Türkiye Muhasebe Standartları ile Türkiye Finansal Raporlama Standartlarına ve Bankacılık Düzenleme ve Denetleme Kurumu ("BDDK") tarafından muhasebe ve finansal raporlama esaslarına ilişkin yayımlanan diğer yönetmelik, açıklama ve genelgelere uygun olarak ve hata ya da suistimal dolayısıyla önemlilik arzeden ölçüde yanlış bilgi içermeyecek şekilde hazırlanmasını ve sunulmasını sağlayacak bir iç kontrol sistemi oluşturulması, uygun muhasebe politikalarının seçilmesi ve uygulanmasından sorumludur.

### Yetkili Denetim Kuruluşunun Sorumluluğuna İlişkin Açıklama:

Bağımsız denetimi yapan kuruluş olarak üzerimize düşen sorumluluk, denetlenen finansal tablolar üzerinde görüş bildirmektir. Bağımsız denetimimiz, 1 Kasım 2006 tarih ve 26333 sayılı Resmi Gazete'de yayımlanan Bankalarda Bağımsız Denetim Gerçekleştirecek Kuruluşların Yetkilendirilmesi ve Faaliyetleri Hakkında Yönetmelik ve uluslararası denetim standartlarına uyumlu olarak gerçekleştirilmiştir. Finansal tabloların önemlilik arzedecek ölçüde bir hata içermediğine ilişkin makul güvence sağlayacak şekilde bağımsız denetim planlanmış ve gerçekleştirilmiştir. Bağımsız denetimde; finansal tablolarda yer alan tutarlar ve finansal tablo açıklama ve dipnotları hakkında denetim kanıtı toplamaya yönelik denetim teknikleri uygulanmış; bu teknikler istihdam ettiğimiz bağımsız denetçilerin insiyatifine bırakılmış, ancak, duruma uygun denetim teknikleri, finansal tabloların hazırlanması ve sunumu sürecindeki iç kontrollerin etkinliği dikkate alınarak ve uygulanan muhasebe politikalarının uygunluğu değerlendirilerek belirlenmiştir. Aşağıda belirtilen bağımsız denetim görüşünün oluşturulması için yeterli ve uygun denetim kanıtı sağlanmıştır.

### Bağımsız Denetçi Görüşü:

Görüşümüze göre, ilişikteki konsolide olmayan finansal tablolar, bütün önemli taraflarıyla, Türkiye Vakıflar Bankası Türk Anonim Ortaklığı'nın 31 Aralık 2010 tarihi itibarıyla mali durumunu ve aynı tarihte sona eren yıla ait faaliyet sonuçları ile nakit akımlarını 5411 sayılı Bankacılık Kanunu'nun 37 nci maddesi gereğince yürürlükte bulunan düzenlemelerde belirlenen muhasebe ilke ve standartlarına ve BDDK tarafından muhasebe ve finansal raporlama esaslarına ilişkin yayımlanan diğer yönetmelik, açıklama ve genelgelere uygun olarak doğru bir biçimde yansıtmaktadır.

İstanbul,  
17 Şubat 2011

Akis Bağımsız Denetim ve  
Serbest Muhasebeci Mali Müşavirlik  
Anonim Şirketi



Özkan Genç  
Sorumlu Ortak, Başdenetçi

# Türkiye Vakıflar Bankası Türk Anonim Ortaklığı

## Türkiye Vakıflar Bankası Türk Anonim Ortaklığı'nın 31 Aralık 2010 Tarihi İtibarıyla Hazırlanan Yıl Sonu Konsolide Olmayan Finansal Raporu

Adres : Atatürk Bulvarı No:207  
Kavaklıdere – Ankara

Telefon : 0312 455 75 75

Faks : 0312 455 76 92

Elektronik site adresi : [www.vakifbank.com.tr](http://www.vakifbank.com.tr)

Elektronik posta adresi : [posta@vakifbank.com.tr](mailto:posta@vakifbank.com.tr)

Bankacılık Düzenleme ve Denetleme Kurumu tarafından düzenlenen "Bankalarca Kamuya Açıklanacak Finansal Tablolar ile Bunlara İlişkin Açıklama ve Dipnotlar Hakkında Tebliğ"e göre hazırlanan yıl sonu konsolide olmayan finansal rapor aşağıda yer alan bölümlerden oluşmaktadır.

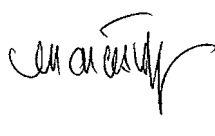
- BANKA HAKKINDA GENEL BİLGİLER
- BANKA'NIN KONSOLİDE OLMAYAN FİNANSAL TABLOLARI
- İLGİLİ DÖNEMDE UYGULANAN MUHASEBE POLİTİKALARINA İLİŞKİN AÇIKLAMALAR
- BANKA'NIN MALİ BÜNYESİNE İLİŞKİN BİLGİLER
- KONSOLİDE OLMAYAN FİNANSAL TABLOLARA İLİŞKİN AÇIKLAMA VE DİPNOTLAR
- DİĞER AÇIKLAMA VE DİPNOTLAR
- BAĞIMSIZ DENETİM RAPORU

Bu raporda yer alan konsolide olmayan finansal tablolar ile bunlara ilişkin açıklama ve dipnotlar Bankaların Muhasebe Uygulamalarına ve Belgelerin Saklanması İlişkin Usul ve Esaslar Hakkında Yönetmelik, Türkiye Muhasebe Standartları, Türkiye Finansal Raporlama Standartları, bunlara ilişkin ek ve yorumlar ile Bankamız kayıtlarına uygun olarak, aksi belirtilmediği müddetçe bin Türk Lirası cinsinden hazırlanmış olup, bağımsız denetime tabi tutulmuş ve ilişikte sunulmuştur.

17 Şubat 2011




Hasan SEZER  
Yönetim Kurulu  
Başkanı



Serdar TUNÇBİLEK  
Yönetim Kurulu ve  
Denetim Komitesi Üyesi



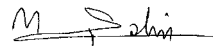
Halim KANATÇI  
Yönetim Kurulu ve  
Denetim Komitesi Üyesi



Süleyman KALKAN  
Genel Müdür ve Yönetim  
Kurulu Murahhas Üyesi



Dr. Metin Recep ZAFER  
Genel Müdür Yardımcısı



Mitat ŞAHİN  
Genel Muh. Mali İşler Başkanı

Bu finansal rapor ile ilgili olarak soruların iletilebileceği yetkili personele ilişkin bilgiler:

Ad-Soyad/Unvan : A. Sonat ŞEN/Müdür S. Buğra SÜRÜEL/Müdür Yrd.  
Telefon : 0 312 455 75 66 0 312 455 75 70  
Faks : 0 312 455 76 92 0 312 455 76 92

# Türkiye Vakıflar Bankası Türk Anonim Ortaklığı

Sayfa No

## BİRİNCİ BÖLÜM

### Genel Bilgiler

I. Banka'nın kuruluş tarihi, başlangıç statüsü, anılan statüde meydana gelen değişiklikleri ihtiva eden Banka'nın tarihçesi	94
II. Banka'nın sermaye yapısı, yönetim ve denetimini doğrudan veya dolaylı olarak tek başına veya birlikte elinde bulunduran ortakları, varsa bu hususlarda yıl içindeki değişiklikler ile dahil olduğu gruba ilişkin açıklama	94
III. Banka'nın yönetim kurulu başkan ve üyeleri, denetim kurulu üyeleri ile genel müdür ve yardımcıları, varsa bunlarda meydana gelen değişiklikler ile bunların Banka'da sahip oldukları paylara ilişkin açıklama	95
IV. Banka'da nitelikli pay sahibi olan kişi ve kuruluşlara ilişkin açıklamalar	96
V. Banka'nın hizmet türü ve faaliyet alanlarına ilişkin özet bilgi	97

## İKİNCİ BÖLÜM

### Konsolide Olmayan Finansal Tablolar

I. Bilançolar - Aktif kalemler	98
II. Bilançolar - Pasif kalemler	99
III. Nazım hesaplar tablosu	100
IV. Gelir tablosu	102
V. Özkaynaklarda muhasebeleştirilen gelir gider kalemlerine ilişkin tablo	103
VI. Özkaynak değişim tablosu	104
VII. Nakit akış tablosu	106
VIII. Kâr dağıtım tablosu	107

## ÜÇÜNCÜ BÖLÜM

### Muhasebe Politikaları

I. Sunum esaslarına ilişkin açıklama	108
II. Finansal araçların kullanım stratejisi ve yabancı para cinsinden işlemlere ilişkin açıklamalar	108
III. Vadeli işlem ve opsiyon sözleşmeleri ile türev ürünlere ilişkin açıklamalar	109
IV. Faiz gelir ve giderlerine ilişkin açıklamalar	109
V. Ücret ve komisyon gelir ve giderlerine ilişkin açıklamalar	109
VI. Finansal varlıklara ilişkin açıklamalar	110
VII. Finansal varlıklarda değer düşüklüğüne ilişkin açıklamalar	111
VIII. Finansal araçların netleştirilmesine ilişkin açıklamalar	111
IX. Satış ve geri alım anlaşmaları ve menkul değerlerin ödünç verilmesi işlemlerine ilişkin açıklamalar	111
X. Satış amaçlı elde tutulan ve durdurulan faaliyetlere ilişkin duran varlıklar ile bu varlıklara ilişkin borçlar hakkında açıklamalar	112
XI. Şerefiye ve diğer maddi olmayan duran varlıklara ilişkin açıklamalar	112
XII. Maddi duran varlıklara ilişkin açıklamalar	112
XIII. Kiralama işlemlerine ilişkin açıklamalar	113
XIV. Karşılıklar ve koşullu yükümlülükler ile ilişkin açıklamalar	113
XV. Çalışanların haklarına ilişkin yükümlülükler ile ilişkin açıklamalar	113
XVI. Vergi uygulamalarına ilişkin açıklamalar	115
XVII. Borçlanmalara ilişkin ilave açıklamalar	116
XVIII. İhraç edilen hisse senetlerine ilişkin açıklamalar	116
XIX. Aval ve kabullere ilişkin açıklamalar	116
XX. Devlet teşviklerine ilişkin açıklamalar	116
XXI. Raporlamanın bölümlenmeye göre yapılmasına ilişkin açıklamalar	116
XXII. Diğer hususlar	116

# Türkiye Vakıflar Bankası Türk Anonim Ortaklığı

Sayfa No

## DÖRDÜNCÜ BÖLÜM

### Mali bünyeye ilişkin bilgiler

I. Sermaye yeterliliği standart oranı	117
II. Kredi riski	120
III. Piyasa riski	127
IV. Operasyonel risk	129
V. Kur riski	129
VI. Faiz oranı riski	133
VII. Likidite riski	136
VIII. Finansal varlık ve borçların gerçeğe uygun değeri ile gösterilmesi	139
IX. Başkalarının nam ve hesabına yapılan işlemler, inanca dayalı işlemler	141
X. Faaliyet bölümleri	141

## BEŞİNCİ BÖLÜM

### Finansal Tablolara İlişkin Açıklama ve Dipnotlar

I. Bilançonun aktif kalemlerine ilişkin olarak açıklanması gereken hususlar	142
II. Bilançonun pasif kalemlerine ilişkin olarak açıklanması gereken hususlar	162
III. Nazım hesaplara ilişkin olarak açıklanması gereken hususlar	168
IV. Gelir tablosuna ilişkin olarak açıklanması gereken hususlar	174
V. Özkaynak değişim tablosuna ilişkin açıklama ve dipnotlar	179
VI. Nakit akış tablosuna ilişkin açıklama ve dipnotlar	180
VII. Banka'nın dahil olduğu risk grubu ile ilgili olarak açıklama ve dipnotlar	182
VIII. Banka'nın yurt içi, yurt dışı, kıyı bankacılığı bölgelerindeki şube veya iştirakler ile yurtdışı temsilciliklerine ilişkin açıklamalar	184

## ALTINCI BÖLÜM

### Diğer Açıklamalar

I. Bankanın faaliyetlerine ilişkin diğer açıklamalar	184
II. Banka'nın uluslararası derecelendirme kuruluşlarına yaptırmış olduğu derecelendirmeye ilişkin özet bilgiler	186
III. Bilanço sonrası hususlar ile ilgili henüz sonuçlandırılmamış işlemler ve bunların finansal tablolara etkisi	187

## YEDİNCİ BÖLÜM

I. Bağımsız Denetim Raporu	187
----------------------------	-----

# Türkiye Vakıflar Bankası Türk Anonim Ortaklığı

## 31 Aralık 2010 Tarihi İtibarıyla Hazırlanan

### Yıl Sonu Konsolide Olmayan Finansal Raporu

(Para birimi: Tutarlar Bin Türk Lirası ("TL") olarak ifade edilmiştir.)

#### BİRİNCİ BÖLÜM

##### Genel Bilgiler

#### I. Banka'nın kuruluş tarihi, başlangıç statüsü, anılan statüde meydana gelen değişiklikleri ihtiva eden Banka'nın tarihçesi

Türkiye Vakıflar Bankası Türk Anonim Ortaklığı ("Banka"), 11 Ocak 1954 tarihinde 6219 sayılı "Türkiye Vakıflar Bankası Türk Anonim Ortaklığı Kanunu" ile hususi hukuk hükümlerine tabi olmak üzere T.C. Başbakanlık Vakıflar Genel Müdürlüğü'ne ("Vakıflar Genel Müdürlüğü") verilen selahiyet çerçevesinde V nolu dipnotta, Banka'nın hizmet türü ve faaliyet alanlarına ilişkin özet bilgi kısmında sunulan faaliyetleri gerçekleştirmek amacıyla kurulmuştur. Banka'nın statüsünde kuruluşundan bu yana bir değişiklik olmamıştır.

#### II. Banka'nın sermaye yapısı, yönetim ve denetimini doğrudan veya dolaylı olarak tek başına veya birlikte elinde bulunduran ortakları, varsa bu hususlarda yıl içindeki değişiklikler ile dahil olduğu gruba ilişkin açıklama

Banka'nın sermayesinde doğrudan veya dolaylı hakimiyeti söz konusu olan sermaye grubu Vakıflar Genel Müdürlüğü'dür.

31 Aralık 2010 ve 2009 tarihleri itibarıyla Banka'nın ödenmiş sermayesi 2,500,000 TL olup; bu sermaye her biri 1 Kuruş değerinde 250.000.000.000 adet paya bölünmüştür.

Banka'nın 31 Aralık 2010 tarihi itibarıyla ortaklık yapısı aşağıdaki gibidir.

Ortaklar	Hisse Adedi-Yüz Adet	Hissenin Toplam İtibar Bedeli - bin TL	Pay Oranı (%)
Vakıflar Genel Müdürlüğü'nün idare ve temsil ettiği mazbut vakıflar (A Grubu)	1.075.058.640	1,075,059	43.00
Vakıfbank Memur ve Hizmetlileri Emekli ve Sağlık Yardım Sandığı Vakfı (C Grubu)	402.552.666	402,553	16.10
Mülhak vakıflar (B Grubu)	386.224.785	386,225	15.45
Diğer mülhak vakıflar (B Grubu)	4.623.522	4,623	0.19
Diğer gerçek ve tüzel kişiler (C Grubu)	1.797.832	1,798	0.07
Halka açık (D Grubu)	629.742.555	629,742	25.19
<b>Toplam</b>	<b>2.500.000.000</b>	<b>2,500,000</b>	<b>100.00</b>



# Türkiye Vakıflar Bankası Türk Anonim Ortaklığı

## 31 Aralık 2010 Tarihi İtibarıyla Hazırlanan Yıl Sonu Konsolide Olmayan Finansal Raporu

(Para birimi: Tutarlar Bin Türk Lirası ("TL") olarak ifade edilmiştir.)

### III. Banka'nın yönetim kurulu başkan ve üyeleri, denetim kurulu üyeleri ile genel müdür ve yardımcıları, varsa bunlarda meydana gelen değişiklikler ile bunların Banka'da sahip oldukları paylara ilişkin açıklama

Adı Soyadı	Görevi	Göreve atanma tarihleri	Öğrenim durumu	Bankacılık ve İşletmecilik Dallarında İş Tecrübesi
<u>Yönetim Kurulu</u>				
Hasan SEZER	Başkan	19 Mart 2010	Lisans	27 yıl
Ahmet CANDAN	Başkan Vekili	19 Mart 2010	Lisans	23 yıl
Süleyman KALKAN	Üye - Genel Müdür	19 Mart 2010	Lisans	27 yıl
Serdar TUNÇBİLEK	Üye	24 Temmuz 2007	Lisans	27 yıl
Dr. Adnan ERTEM	Üye	27 Ekim 2010	Doktora	22 yıl
İsmail ALPTEKİN	Üye	6 Nisan 2009	Lisans	12 yıl
Ramazan GÜNDÜZ	Üye	6 Nisan 2009	Lisans	32 yıl
Halim KANATÇI	Üye	28 Nisan 2009	Lisans	37 yıl
Selahattin TORAMAN	Üye	19 Mart 2010	Lisans	33 yıl
<u>Denetim Komitesi</u>				
Halim KANATÇI	Üye	5 Kasım 2010	Lisans	37 yıl
Serdar TUNÇBİLEK	Üye	1 Nisan 2010	Lisans	27 yıl
<u>Denetçi</u>				
Mehmet HALTAŞ	Denetçi	19 Mart 2010	Lisans	33 yıl
Yunus ARINCI	Denetçi	19 Mart 2010	Lisansüstü	13 yıl
<u>Genel Müdür Yardımcıları</u>				
Mehmet CANTEKİN (Genel Müdür Baş Yardımcısı)	Kredi İzleme, Bölge Müdürlükleri	28 Aralık 2007	Lisansüstü	18 yıl
Şahin UĞUR	Destek Hizmetleri	9 Ağustos 2004	Lisans	25 yıl
Feysi ÖZCAN	Bireysel Bankacılık, Bireysel Krediler, Kurum Maaş Ödemeleri, Kredi Kartları, Kart ve Üye İşyeri Operasyonları	20 Eylül 2005	Lisans	21 yıl
Dr. Metin Recep ZAFER	Genel Muhasebe ve Mali İşler, Planlama ve Performans, İştirakler, Hazine ve Dış Operasyonlar, Bankacılık Operasyonları, Alternatif Dağıtım Kanalları	13 Haziran 2006	Doktora	15 yıl
Birgül DENLİ	Özel Bankacılık, Uluslararası İlişkiler ve Yatırımcı İlişkileri	15 Haziran 2006	Lisansüstü	17 yıl
Remzi ALTINOK	Kurumsal Krediler, Ticari Krediler, İstihbarat	7 Mayıs 2010	Lisans	19 yıl
İbrahim BİLGİÇ	Ticari Bankacılık, Kurumsal Bankacılık, Kurumsal Merkezler, Nakit Yönetimi İşlemleri	7 Mayıs 2010	Lisans	19 yıl
Hasan ECESÖY	Hazine, Yatırım Bankacılığı	18 Haziran 2010	Doktora	17 yıl
Serdar SATOĞLU	İnsan Kaynakları	17 Haziran 2010	Doktora	15 yıl
Ali Engin EROĞLU	Uygulama Geliştirme Başkanlıkları, Sistem Yönetimi Başkanlığı, BT Operasyon ve Destek Başkanlığı, BT Servisleri Planlama Başkanlığı	18 Ağustos 2010	Lisansüstü	15 yıl
Ömer ELMAS	Hukuk İşleri, Takip İşleri	5 Ocak 2009	Lisansüstü	9 yıl

# Türkiye Vakıflar Bankası Türk Anonim Ortaklığı

## 31 Aralık 2010 Tarihi İtibarıyla Hazırlanan Yıl Sonu Konsolide Olmayan Finansal Raporu

(Para birimi: Tutarlar Bin Türk Lirası ("TL") olarak ifade edilmiştir.)

17 Mart 2010 tarihli Başbakanlık Makamı oluruyla Genel Müdürlük görevine atanan Süleyman Kalkan 19 Mart 2010 tarihi itibarıyla görevine başlamıştır.

19 Mart 2010 tarihinde yapılan 2009 yılı Olağan Genel Kurul Toplantısı'nda alınan karar doğrultusunda, T. Vakıflar Bankası T.A.O. Ana Sözleşmesi'nin 48 inci maddesi gereğince 3 yıl süre ile görev yapmak üzere (A) Grubunu temsilen Hasan Sezer ve Ahmet Candan, (B) Grubunu temsilen Sabahattin Birdal, (C) Grubunu temsilen Selahattin Toraman ve bağımsız olarak İsmail Alptekin, Ramazan Gündüz ve Serdar Tunçbilek Yönetim Kurulu üyeliklerine atanmıştır; T. Vakıflar Bankası T.A.O. Ana Sözleşmesi'nin 52 nci maddesi gereğince yapılan seçim sonucunda Hasan Sezer'in Yönetim Kurulu Başkanı, Ahmet Candan'ın Yönetim Kurulu Başkan Vekili olarak görev yapmaları kararlaştırılmıştır.

Daha önce Yönetim Kurulu Başkanlığı görevini üstlenen Yusuf Beyazıt, Yönetim Kurulu üyesi Hasan Özer ve Yönetim Kurulu üyesi ve aynı zamanda Denetim Komitesi üyeliği görevini sürdüren Ragıp Doğu görev sürelerinin bitimini müteakip Banka'daki görevlerinden ayrılmışlardır.

Daha önce Yönetim Kurulu ve Denetim Komitesi Üyesi olarak görev yapan Sabahattin Birdal 26 Ekim 2010 tarihinde istifa ederek görevinden ayrılmıştır. Müteakip olarak Dr. Adnan Ertem 27 Ekim 2010 tarihinde Yönetim Kurulu Üyesi olarak göreve başlamış ve Halim Kanatçı 5 Kasım 2010 tarihinde Yönetim Kurulu Üyeliğinin yanı sıra Denetim Komitesi Üyeliği görevini de üstlenmiştir.

Genel Müdür Yardımcılarından İhsan Çakır 25 Mart 2010 tarihinde, M. Kürşat Demirkol 30 Haziran 2010 tarihinde istifa ederek; Tanju Yüksel ise 16 Temmuz 2010 tarihinde emekli olarak Banka'daki görevlerinden ayrılmışlardır.

Yönetim Kurulu üyelerinden İsmail Alptekin'in Banka'nın halka açık olmayan kısmında 59 TL tutarında C grubu payı bulunmaktadır. İsmail Alptekin dışında yukarıdaki tabloda yer alan kişilerin Banka'nın halka açık olmayan kısmında payı bulunmamaktadır.

#### **IV. Banka'da nitelikli pay sahibi olan kişi ve kuruluşlara ilişkin açıklamalar**

Banka'nın sermayesinde hakimiyeti söz konusu olan sermaye grubu %43.00 pay ile Vakıflar Genel Müdürlüğü'dür. Diğer bir nitelikli pay sahibi kuruluş ise %16.10 pay ile Vakıfbank Memur ve Hizmetlileri Emekli ve Sağlık Yardım Sandığı Vakfı'dır.

# Türkiye Vakıflar Bankası Türk Anonim Ortaklığı

## 31 Aralık 2010 Tarihi İtibarıyla Hazırlanan

### Yıl Sonu Konsolide Olmayan Finansal Raporu

(Para birimi: Tutarlar Bin Türk Lirası ("TL") olarak ifade edilmiştir.)

#### V. Banka'nın hizmet türü ve faaliyet alanlarına ilişkin özet bilgi

Banka, 11 Ocak 1954 tarihinde 6219 sayılı "Türkiye Vakıflar Bankası Türk Anonim Ortaklığı Kanunu" çerçevesinde Vakıflar Genel Müdürlüğü'ne verilen selahiyet ile kurulmuş olup; Banka'nın faaliyet alanları ve yapabileceği işler ilgili kanun ve Banka'nın Ana Sözleşmesi'nde aşağıdaki gibi tanımlanmıştır:

- Menkul ve gayrimenkul mal ve kıymetler karşılığında ikrazlarda bulunmak,
- Sigorta vesair ortaklıklar kurmak veya kurulmuş olanlara iştirak etmek,
- Gayrimenkul alıp satmak,
- Her türlü banka muamele ve hizmetlerini yapmak,
- Vakıflar Genel Müdürlüğü ile mülhak vakıfların idaresinin Banka'ya tevdi lüzum görecekları gayrimenkullerle işletmelerin, yapılacak anlaşmalarla gösterilecek esaslar dahilinde, rasyonel bir şekilde idare, idame ve işletilmeleri için lüzumlu bilumum muamele ve teşebbüslere (ticari, zirai, sınai) girişmek,
- Mazbut ve mülhak vakıfların bankacılık hizmetlerini ve Vakıflar Genel Müdürlüğü'nün yapılacak anlaşmalar dahilinde veznedarlık işlerini yapmak amacıyla kurulmuştur.

31 Aralık 2010 tarihi itibarıyla, Banka'nın yurt içinde 634, yurt dışında 2 olmak üzere toplam 636 şubesi (31 Aralık 2009: yurt içinde 543, yurt dışında 2 olmak üzere toplam 545 şubesi) bulunmaktadır. 31 Aralık 2010 tarihi itibarıyla, Banka'nın personel sayısı 11,077 kişidir (31 Aralık 2009: 10,153 kişi).

Türkiye Vakıflar Bankası Türk Anonim Ortaklığı  
31 Aralık 2010 Tarihi İtibarıyla  
Konsolide Olmayan Bilançolar (Finansal Durum Tablosu)

(Para birimi: Tutarlar Bin Türk Lirası ("TL") olarak ifade edilmiştir.)

AKTİF KALEMLER	Dipnot	Bağımsız Denetimden Geçmiş Cari Dönem 31 Aralık 2010			Bağımsız Denetimden Geçmiş Önceki Dönem 31 Aralık 2009		
		TP	YP	Toplam	TP	YP	Toplam
<b>I. NAKİT DEĞERLER VE MERKEZ BANKASI</b>	V-I-1	<b>2,609,343</b>	<b>2,037,537</b>	<b>4,646,880</b>	<b>1,656,694</b>	<b>1,392,941</b>	<b>3,049,635</b>
<b>II. GERÇEĞE UYGUN D FARKI K/Z'A YANSITILAN FV (Net)</b>	V-I-2	<b>1,343</b>	<b>22,705</b>	<b>24,048</b>	<b>698</b>	<b>38,123</b>	<b>38,821</b>
2.1 Alım Satım Amaçlı Finansal Varlıklar		1,343	22,705	24,048	698	38,123	38,821
2.1.1 Devlet Borçlanma Senetleri		-	-	-	-	17,297	17,297
2.1.2 Sermayede Payı Temsil Eden Menkul Değerler		-	-	-	-	-	-
2.1.3 Alım Satım Amaçlı Türev Finansal Varlıklar		-	-	-	-	-	-
2.1.4 Diğer Menkul Değerler	V-I-2	1,343	22,705	24,048	698	20,826	21,524
2.2 Gerçeğe Uygun Değer Farkı Kâr/Zarara Yansıtılan O.Sınıflandırılan FV		-	-	-	-	-	-
2.2.1 Devlet Borçlanma Senetleri		-	-	-	-	-	-
2.2.2 Sermayede Payı Temsil Eden Menkul Değerler		-	-	-	-	-	-
2.2.3 Diğer Menkul Değerler		-	-	-	-	-	-
2.2.4 Krediler		-	-	-	-	-	-
<b>III. BANKALAR</b>	V-I-3	<b>73,080</b>	<b>1,198,593</b>	<b>1,271,673</b>	<b>245,530</b>	<b>2,493,028</b>	<b>2,738,558</b>
<b>IV. PARA PIYASALARINDAN ALACAKLAR</b>		<b>2,101,584</b>	<b>2,101,584</b>	<b>2,101,584</b>	<b>3,400,614</b>	<b>3,400,614</b>	<b>3,400,614</b>
4.1 Bankalararası Para Piyasasından Alacaklar		-	-	-	3,400,614	-	3,400,614
4.2 IMKB Takasbank Piyasasından Alacaklar		-	-	-	-	-	-
4.3 Ters Repo İşlemlerinden Alacaklar		2,101,584	-	2,101,584	-	-	-
<b>V. SATILMAYA HAZIR FİNANSAL VARLIKLAR (Net)</b>	V-I-4	<b>11,258,009</b>	<b>2,506,822</b>	<b>13,764,831</b>	<b>12,753,102</b>	<b>2,212,777</b>	<b>14,965,879</b>
5.1 Sermayede Payı Temsil Eden Menkul Değerler		-	10,750	10,750	-	10,750	10,750
5.2 Devlet Borçlanma Senetleri		11,258,009	2,421,794	13,679,803	12,753,102	2,175,301	14,928,403
5.3 Diğer Menkul Değerler		-	74,278	74,278	-	26,726	26,726
<b>VI. KREDİLER VE ALACAKLAR</b>	V-I-5	<b>31,568,514</b>	<b>13,292,505</b>	<b>44,861,019</b>	<b>23,761,896</b>	<b>10,810,759</b>	<b>34,572,655</b>
6.1 Krediler ve Alacaklar		31,543,889	13,292,505	44,836,394	23,627,978	10,810,759	34,438,737
6.1.1 Bankanın Dahil Olduğu Risk Grubuna Kullanılan Krediler	V-VII-1	713,256	210,472	923,728	440,589	148,790	589,379
6.1.2 Devlet Borçlanma Senetleri		-	-	-	-	-	-
6.1.3 Diğer		30,830,633	13,082,033	43,912,666	23,187,389	10,661,969	33,849,358
6.2 Takipteki Krediler		2,265,716	-	2,265,716	2,118,967	-	2,118,967
6.3 Özel Karşılıklar (-)		2,241,091	-	2,241,091	1,985,049	-	1,985,049
<b>VII. FAKTÖRİNG ALACAKLARI</b>		-	-	-	-	-	-
<b>VIII. VADEYE KADAR ELDE TUTULACAK YATIRIMLAR (Net)</b>	V-I-6	<b>2,911,012</b>	<b>1,395,684</b>	<b>4,306,696</b>	<b>2,075,831</b>	<b>1,422,642</b>	<b>3,498,473</b>
8.1 Devlet Borçlanma Senetleri		2,911,012	1,358,592	4,269,604	2,075,831	1,386,876	3,462,707
8.2 Diğer Menkul Değerler		-	37,092	37,092	-	35,766	35,766
<b>IX. İŞTİRAKLER (Net)</b>	V-I-7	<b>206,682</b>	<b>-</b>	<b>206,682</b>	<b>142,008</b>	<b>-</b>	<b>142,008</b>
9.1 Özkaynak Yöntemine Göre Muhasebeleştirilenler		-	-	-	-	-	-
9.2 Konsolide Edilmeyenler		206,682	-	206,682	142,008	-	142,008
9.2.1 Mali İştirakler		199,088	-	199,088	134,414	-	134,414
9.2.2 Mali Olmayan İştirakler		7,594	-	7,594	7,594	-	7,594
<b>X. BAĞLI ORTAKLIKLAR (Net)</b>	V-I-8	<b>538,486</b>	<b>150,015</b>	<b>688,501</b>	<b>446,091</b>	<b>100,158</b>	<b>546,249</b>
10.1 Konsolide Edilmeyen Mali Ortaklıklar		397,946	150,015	547,961	301,369	100,158	401,527
10.2 Konsolide Edilmeyen Mali Olmayan Ortaklıklar		140,540	-	140,540	144,722	-	144,722
<b>XI. BİRLİKTE KONTROL EDİLEN ORTAKLIKLAR (İŞ ORTAKLIKLARI) (Net)</b>	V-I-9	<b>-</b>	<b>-</b>	<b>-</b>	<b>-</b>	<b>-</b>	<b>-</b>
11.1 Özkaynak Yöntemine Göre Muhasebeleştirilenler		-	-	-	-	-	-
11.2 Konsolide Edilmeyenler		-	-	-	-	-	-
11.2.1 Mali Ortaklıklar		-	-	-	-	-	-
11.2.2 Mali Olmayan Ortaklıklar		-	-	-	-	-	-
<b>XII. KİRALAMA İŞLEMLERİNDEN ALACAKLAR</b>	V-I-10	<b>-</b>	<b>-</b>	<b>-</b>	<b>-</b>	<b>-</b>	<b>-</b>
12.1 Finansal Kiralama Alacakları		-	-	-	-	-	-
12.2 Faaliyet Kiralaması Alacakları		-	-	-	-	-	-
12.3 Diğer		-	-	-	-	-	-
12.4 Kazanılmamış Gelirler (-)		-	-	-	-	-	-
<b>XIII. RİSKTEN KORUNMA AMAÇLI TÜREV FİNANSAL VARLIKLAR</b>	V-I-11	<b>-</b>	<b>-</b>	<b>-</b>	<b>-</b>	<b>-</b>	<b>-</b>
13.1 Gerçeğe Uygun Değer Riskinden Korunma Amaçlılar		-	-	-	-	-	-
13.2 Nakit Akış Riskinden Korunma Amaçlılar		-	-	-	-	-	-
13.3 Yurt Dışındaki Net Yatırım Riskinden Korunma Amaçlılar		-	-	-	-	-	-
<b>XIV. MADDİ DURAN VARLIKLAR (Net)</b>	V-I-12	<b>1,112,028</b>	<b>1,764</b>	<b>1,113,792</b>	<b>1,082,464</b>	<b>655</b>	<b>1,083,119</b>
<b>XV. MADDİ OLMAYAN DURAN VARLIKLAR (Net)</b>	V-I-13	<b>52,892</b>	<b>-</b>	<b>52,892</b>	<b>43,549</b>	<b>-</b>	<b>43,549</b>
15.1 Şerefiye		-	-	-	-	-	-
15.2 Diğer		52,892	-	52,892	43,549	-	43,549
<b>XVI. YATIRIM AMAÇLI GAYRİMENKULLER (Net)</b>	V-I-14	<b>-</b>	<b>-</b>	<b>-</b>	<b>-</b>	<b>-</b>	<b>-</b>
<b>XVII. VERGİ VARLIĞI</b>	V-I-15	<b>87,234</b>	<b>-</b>	<b>87,234</b>	<b>79,899</b>	<b>-</b>	<b>79,899</b>
17.1 Cari Vergi Varlığı		-	-	-	-	-	-
17.2 Ertelenmiş Vergi Varlığı	V-I-15	87,234	-	87,234	79,899	-	79,899
<b>XVIII. SATIŞ AMAÇLI ELDE TUTULAN VE DURDURULAN FAALİYETLERE İLİŞKİN DURAN VARLIKLAR (Net)</b>	V-I-16	<b>-</b>	<b>-</b>	<b>-</b>	<b>-</b>	<b>-</b>	<b>-</b>
18.1 Satış Amaçlı		-	-	-	-	-	-
18.2 Durdurulan Faaliyetlere İlişkin		-	-	-	-	-	-
<b>XIX. DİĞER AKTİFLER</b>	V-I-17	<b>723,442</b>	<b>112,413</b>	<b>835,855</b>	<b>450,926</b>	<b>187,257</b>	<b>638,183</b>
<b>AKTİF TOPLAMI</b>		<b>53,243,649</b>	<b>20,718,038</b>	<b>73,961,687</b>	<b>46,139,302</b>	<b>18,658,340</b>	<b>64,797,642</b>

Türkiye Vakıflar Bankası Türk Anonim Ortaklığı  
31 Aralık 2010 Tarihi İtibarıyla  
Konsolide Olmayan Bilançolar (Finansal Durum Tablosu)

(Para birimi: Tutarlar Bin Türk Lirası ("TL") olarak ifade edilmiştir.)

PASİF KALEMLER	Dipnot	Bağımsız Denetimden Geçmiş Cari Dönem 31 Aralık 2010			Bağımsız Denetimden Geçmiş Önceki Dönem 31 Aralık 2009		
		TP	YP	Toplam	TP	YP	Toplam
<b>I. MEVDUAT</b>	V-II-1	<b>35,265,782</b>	<b>12,435,493</b>	<b>47,701,275</b>	<b>31,720,631</b>	<b>12,931,092</b>	<b>44,651,723</b>
1.1 Bankanın Dahil Olduğu Risk Grubunun Mevduatı	V-VII-1	1,218,893	149,166	1,368,059	1,484,393	112,275	1,596,668
1.2 Diğer		34,046,889	12,286,327	46,333,216	30,236,238	12,818,817	43,055,055
<b>II. ALIM SATIM AMAÇLI TÜREV FİNANSAL BORÇLAR</b>	V-II-2	<b>21,237</b>	<b>82,130</b>	<b>103,367</b>	<b>9,549</b>	<b>30,259</b>	<b>39,808</b>
<b>III. ALINAN KREDİLER</b>	V-II-3	<b>51,292</b>	<b>6,276,102</b>	<b>6,327,394</b>	<b>43,875</b>	<b>4,322,235</b>	<b>4,366,110</b>
<b>IV. PARA PİYASALARINA BORÇLAR</b>		<b>6,113,726</b>	<b>2,014,588</b>	<b>8,128,314</b>	<b>4,640,658</b>	<b>1,502,724</b>	<b>6,143,382</b>
4.1 Bankalararası Para Piyasalarına Borçlar		-	-	-	-	-	-
4.2 İMKB Takasbank Piyasasına Borçlar		-	-	-	-	-	-
4.3 Repo İşlemlerinden Sağlanan Fonlar		6,113,726	2,014,588	8,128,314	4,640,658	1,502,724	6,143,382
<b>V. İHRAÇ EDİLEN MENKUL KIYMETLER (Net)</b>		-	-	-	-	-	-
5.1 Bonolar		-	-	-	-	-	-
5.2 Varlığa Dayalı Menkul Kıymetler		-	-	-	-	-	-
5.3 Tahviller		-	-	-	-	-	-
<b>VI. FONLAR</b>		<b>61,203</b>	-	<b>61,203</b>	<b>83,383</b>	-	<b>83,383</b>
6.1 Müstakriz Fonlar		-	-	-	-	-	-
6.2 Diğer		61,203	-	61,203	83,383	-	83,383
<b>VII. MUHTELİF BORÇLAR</b>		<b>1,352,381</b>	<b>44,587</b>	<b>1,396,968</b>	<b>808,982</b>	<b>50,503</b>	<b>859,485</b>
<b>VIII. DIĞER YABANCI KAYNAKLAR</b>	V-II-4	<b>132,520</b>	<b>370,787</b>	<b>503,307</b>	<b>152,235</b>	<b>148,149</b>	<b>300,384</b>
<b>IX. FAKTORİNG BORÇLARI</b>		-	-	-	-	-	-
<b>X. KİRALAMA İŞLEMLERİNDEN BORÇLAR</b>	V-II-5	-	-	-	-	-	-
10.1 Finansal Kiralama Borçları		-	4	4	-	6	6
10.2 Faaliyet Kiralaması Borçları		-	-	-	-	-	-
10.3 Diğer		-	-	-	-	-	-
10.4 Ertelemiş Finansal Kiralama Giderleri (-)		-	4	4	-	6	6
<b>XI. RİSKTEN KORUNMA AMAÇLI TÜREV FİNANSAL BORÇLAR</b>	V-II-6	-	-	-	-	-	-
11.1 Gerçeğe Uygun Değer Riskinden Korunma Amaçlılar		-	-	-	-	-	-
11.2 Nakit Akış Riskinden Korunma Amaçlılar		-	-	-	-	-	-
11.3 Yurt Dışındaki Net Yatırım Riskinden Korunma Amaçlılar		-	-	-	-	-	-
<b>XII. KARŞILIKLAR</b>	V-II-7	<b>966,708</b>	<b>23,182</b>	<b>989,890</b>	<b>787,429</b>	<b>20,926</b>	<b>808,355</b>
12.1 Genel Karşılıklar		424,374	3,502	427,876	319,100	3,889	322,989
12.2 Yeniden Yapılanma Karşılığı		-	-	-	-	-	-
12.3 Çalışan Hakları Karşılığı		341,687	-	341,687	295,632	-	295,632
12.4 Sigorta Teknik Karşılıkları (Net)		-	-	-	-	-	-
12.5 Diğer Karşılıklar		200,647	19,680	220,327	172,697	17,037	189,734
<b>XIII. VERGİ BORCU</b>	V-II-8	<b>187,525</b>	<b>3,941</b>	<b>191,466</b>	<b>160,238</b>	<b>3,833</b>	<b>164,071</b>
13.1 Cari Vergi Borcu		187,525	3,941	191,466	160,238	3,833	164,071
13.2 Ertelemiş Vergi Borcu	V-I-15	-	-	-	-	-	-
<b>XIV. SATIŞ AMAÇLI TUTULAN VE DURDURULAN FAALİYETLERE İLİŞKİN DURAN VARLIK BORÇLARI (Net)</b>	V-II-9	-	-	-	-	-	-
14.1 Satış Amaçlı		-	-	-	-	-	-
14.2 Durdurulan Faaliyetlere İlişkin		-	-	-	-	-	-
<b>XV. SERMAYE BENZERİ KREDİLER</b>	V-II-10	-	-	-	-	-	-
<b>XVI. ÖZKAYNAKLAR</b>		<b>8,317,385</b>	<b>241,118</b>	<b>8,558,503</b>	<b>7,226,323</b>	<b>154,618</b>	<b>7,380,941</b>
<b>16.1 Ödenmiş Sermaye</b>	V-II-11	<b>2,500,000</b>	-	<b>2,500,000</b>	<b>2,500,000</b>	-	<b>2,500,000</b>
<b>16.2 Sermaye Yedekleri</b>		<b>1,261,024</b>	<b>241,118</b>	<b>1,502,142</b>	<b>1,202,442</b>	<b>154,618</b>	<b>1,357,060</b>
16.2.1 Hisse Senedi İhraç Primleri		723,918	-	723,918	723,918	-	723,918
16.2.2 Hisse Senedi İptal Kârları		-	-	-	-	-	-
16.2.3 Menkul Değerler Değerleme Farkları	V-II-11	465,543	241,118	706,661	410,856	154,618	565,474
16.2.4 Maddi Duran Varlıklar Yeniden Değerleme Farkları		5,033	-	5,033	1,138	-	1,138
16.2.5 Maddi Olmayan Duran Varlıklar Yeniden Değerleme Farkları		-	-	-	-	-	-
16.2.6 Yatırım Amaçlı Gayrimenkuller Yeniden Değerleme Farkları		-	-	-	-	-	-
16.2.7 İştirakler, Bağlı Ort. ve Birlikte Kontrol Edilen Ort. (İş Ort.) Bedelsiz Hisse Senetleri		66,530	-	66,530	66,530	-	66,530
16.2.8 Riskten Korunma Fonları (Etkin kısım)		-	-	-	-	-	-
16.2.9 Satış Amaçlı Elde Tutulan ve Durdurulan Faaliyetlere İlişkin Duran Varlıkların Birlikte Değerleme Farkları		-	-	-	-	-	-
16.2.10 Diğer Sermaye Yedekleri		-	-	-	-	-	-
<b>16.3 Kâr Yedekleri</b>		<b>3,399,221</b>	-	<b>3,399,221</b>	<b>2,272,675</b>	-	<b>2,272,675</b>
16.3.1 Yasal Yedekler		476,116	-	476,116	353,012	-	353,012
16.3.2 Statü Yedekleri		-	-	-	-	-	-
16.3.3 Olağanüstü Yedekler		2,696,515	-	2,696,515	1,713,233	-	1,713,233
16.3.4 Diğer Kâr Yedekleri		226,590	-	226,590	206,430	-	206,430
<b>16.4 Kâr veya Zarar</b>		<b>1,157,140</b>	-	<b>1,157,140</b>	<b>1,251,206</b>	-	<b>1,251,206</b>
16.4.1 Geçmiş Yıllar Kâr/Zararı		-	-	-	-	-	-
16.4.2 Dönem Net Kâr/Zararı		1,157,140	-	1,157,140	1,251,206	-	1,251,206
<b>PASİF TOPLAMI</b>		<b>52,469,759</b>	<b>21,491,928</b>	<b>73,961,687</b>	<b>45,633,303</b>	<b>19,164,339</b>	<b>64,797,642</b>

# Türkiye Vakıflar Bankası Türk Anonim Ortaklığı

## 31 Aralık 2010 Tarihi İtibarıyla

### Konsolide Olmayan Nazım Hesaplar Tablosu

(Para birimi: Tutarlar Bin Türk Lirası ("TL") olarak ifade edilmiştir.)

	Dipnot	Bağımsız Denetimden Geçmiş Cari Dönem 31 Aralık 2010			Bağımsız Denetimden Geçmiş Önceki Dönem 31 Aralık 2009		
		TP	YP	Toplam	TP	YP	Toplam
<b>A. BİLANÇO DIŞI YÜKÜMLÜLÜKLER (I+II+III)</b>		<b>19,612,172</b>	<b>9,048,213</b>	<b>28,660,385</b>	<b>13,306,535</b>	<b>6,813,589</b>	<b>20,120,124</b>
<b>I. GARANTİ ve KEFALETLER</b>	V-III-2-4	<b>6,466,338</b>	<b>4,878,322</b>	<b>11,344,660</b>	<b>4,294,507</b>	<b>4,799,725</b>	<b>9,094,232</b>
1.1 Teminat Mektupları		6,454,001	1,775,159	8,229,160	4,287,299	1,818,278	6,105,577
1.1.1 Devlet İhale Kanunu Kapsamına Girenler		1,001,341	407,089	1,408,430	856,655	555,653	1,412,308
1.1.2 Dış Ticaret İşlemleri Dolayısıyla Verilenler		215,578	-	215,578	161,158	-	161,158
1.1.3 Diğer Teminat Mektupları		5,237,082	1,368,070	6,605,152	3,269,486	1,262,625	4,532,111
1.2 Banka Kabulleri		8,587	188,036	196,623	-	436,822	436,822
1.2.1 İthalat Kabul Kredileri		-	27,800	27,800	-	45,760	45,760
1.2.2 Diğer Banka Kabulleri		8,587	160,236	168,823	-	391,062	391,062
1.3 Akreditifler		3,750	2,907,531	2,911,281	4,130	2,522,041	2,526,171
1.3.1 Belgelikli Akreditifler		3,750	2,907,531	2,911,281	4,130	2,522,041	2,526,171
1.3.2 Diğer Akreditifler		-	-	-	-	-	-
1.4 Garanti Verilen Prefinansmanlar		-	6,823	6,823	-	18,355	18,355
1.5 Cirolar		-	-	-	-	-	-
1.5.1 T.C. Merkez Bankasına Cirolar		-	-	-	-	-	-
1.5.2 Diğer Cirolar		-	-	-	-	-	-
1.6 Menkul Kıy. İh. Satın Alma Garantilerimizden		-	-	-	-	-	-
1.7 Faktoring Garantilerinden		-	-	-	-	-	-
1.8 Diğer Garantilerimizden		-	773	773	-	1,061	1,061
1.9 Diğer Kefaletlerimizden		-	-	-	3,078	3,168	6,246
<b>II. TAHHÜTLER</b>		<b>9,844,083</b>	<b>503,975</b>	<b>10,348,058</b>	<b>7,825,442</b>	<b>237,385</b>	<b>8,062,827</b>
2.1 Cayılamaz Taahhütler		9,843,938	503,975	10,347,913	7,817,759	237,385	8,055,144
2.1.1 Vadeli, Aktif Değer Alım Satım Taahhütleri	V-III-1	412,537	492,288	904,825	61,292	237,385	298,677
2.1.2 Vadeli, Mevduat Alım Satım Taahhütleri		-	-	-	-	-	-
2.1.3 İştir. ve Bağ. Ort. Ser. İst. Taahhütleri	V-III-1	2,000	-	2,000	2,000	-	2,000
2.1.4 Kul. Gar. Kredi Tahsis Taahhütleri	V-III-1	3,679,208	-	3,679,208	2,839,123	-	2,839,123
2.1.5 Men. Kıy. İhr. Araçlık Taahhütleri		-	-	-	-	-	-
2.1.6 Zorunlu Karşılık Ödeme Taahhüdü		-	-	-	-	-	-
2.1.7 Çekler İçin Ödeme Taahhütleri	V-III-1	655,194	-	655,194	735,839	-	735,839
2.1.8 İhracat Taahhütlerinden Kaynaklanan Vergi ve Fon Yükümlülükleri		-	-	-	-	-	-
2.1.9 Kredi Kartı Harcama Limit Taahhütleri	V-III-1	4,880,798	-	4,880,798	4,043,910	-	4,043,910
2.1.10 Kredi Kartları ve Bankacılık Hizmetlerine İlişkin Promosyon Uyg. Taah.		201,107	-	201,107	135,591	-	135,591
2.1.11 Açığa Menkul Kıymet Satış Taahhütlerinden Alacaklar		-	-	-	-	-	-
2.1.12 Açığa Menkul Kıymet Satış Taahhütlerinden Borçlar		-	-	-	-	-	-
2.1.13 Diğer Cayılamaz Taahhütler		13,094	11,687	24,781	4	-	4
2.2 Cayılabılır Taahhütler		145	-	145	7,683	-	7,683
2.2.1 Cayılabılır Kredi Tahsis Taahhütleri		145	-	145	7,683	-	7,683
2.2.2 Diğer Cayılabılır Taahhütler		-	-	-	-	-	-
<b>III. TÜREV FİNANSAL ARAÇLAR</b>	V-III-5	<b>3,301,751</b>	<b>3,665,916</b>	<b>6,967,667</b>	<b>1,186,586</b>	<b>1,776,479</b>	<b>2,963,065</b>
3.1 Riskten Korunma Amaçlı Türev Finansal Araçlar		-	-	-	-	-	-
3.1.1 Gerçeğe Uygun Değer Riskinden Korunma Amaçlı İşlemler		-	-	-	-	-	-
3.1.2 Nakit Akış Riskinden Korunma Amaçlı İşlemler		-	-	-	-	-	-
3.1.3 Yurtdışındaki Net Yatırım Riskinden Korunma Amaçlı İşlemler		-	-	-	-	-	-
3.2 Alım Satım Amaçlı İşlemler		3,301,751	3,665,916	6,967,667	1,186,586	1,776,479	2,963,065
3.2.1 Vadeli Döviz Alım-Satım İşlemleri		39,955	64,916	104,871	66,090	197,741	263,831
3.2.1.1 Vadeli Döviz Alım İşlemleri		19,983	32,459	52,442	33,051	98,888	131,939
3.2.2.2 Vadeli Döviz Satım İşlemleri		19,972	32,457	52,429	33,039	98,853	131,892
3.2.2 Para ve Faiz Swap İşlemleri		3,135,142	3,471,963	6,607,105	924,063	1,351,804	2,275,867
3.2.2.1 Swap Para Alım İşlemleri		1,319,674	1,729,042	3,048,716	-	721,146	721,146
3.2.2.2 Swap Para Satım İşlemleri		1,575,468	1,447,017	3,022,485	447,000	277,484	724,484
3.2.2.3 Swap Faiz Alım İşlemleri		120,000	154,367	274,367	180,959	238,390	419,349
3.2.2.4 Swap Faiz Satım İşlemleri		120,000	141,537	261,537	296,104	114,784	410,888
3.2.3 Para, Faiz ve Menkul Değer Opsiyonları		126,654	129,037	255,691	196,433	212,034	408,467
3.2.3.1 Para Alım Opsiyonları		63,327	64,518	127,845	98,216	106,017	204,233
3.2.3.2 Para Satım Opsiyonları		63,327	64,519	127,846	98,217	106,017	204,234
3.2.3.3 Faiz Alım Opsiyonları		-	-	-	-	-	-
3.2.3.4 Faiz Satım Opsiyonları		-	-	-	-	-	-
3.2.3.5 Menkul Değerler Alım Opsiyonları		-	-	-	-	-	-
3.2.3.6 Menkul Değerler Satım Opsiyonları		-	-	-	-	-	-
3.2.4 Futures Para İşlemleri		-	-	-	-	-	-
3.2.4.1 Futures Para Alım İşlemleri		-	-	-	-	-	-
3.2.4.2 Futures Para Satım İşlemleri		-	-	-	-	-	-
3.2.5 Futures Faiz Alım-Satım İşlemleri		-	-	-	-	-	-
3.2.5.1 Futures Faiz Alım İşlemleri		-	-	-	-	-	-
3.2.5.2 Futures Faiz Satım İşlemleri		-	-	-	-	-	-
3.2.6 Diğer		-	-	-	-	14,900	14,900

Türkiye Vakıflar Bankası Türk Anonim Ortaklığı  
31 Aralık 2010 Tarihi İtibarıyla  
Konsolide Olmayan Nazım Hesaplar Tablosu  
(Para birimi: Tutarlar Bin Türk Lirası ("TL") olarak ifade edilmiştir.)

	Dipnot	Bağımsız Denetimden Geçmiş Cari Dönem 31 Aralık 2010			Bağımsız Denetimden Geçmiş Önceki Dönem 31 Aralık 2009		
		TP	YP	Toplam	TP	YP	Toplam
<b>B. EMANET VE REHİNLİ KIYMETLER (IV+V+VI)</b>		<b>88,652,364</b>	<b>26,426,105</b>	<b>115,078,469</b>	<b>71,982,783</b>	<b>22,062,561</b>	<b>94,045,344</b>
<b>IV. EMANET KIYMETLER</b>		<b>20,489,343</b>	<b>691,971</b>	<b>21,181,314</b>	<b>15,481,970</b>	<b>408,451</b>	<b>15,890,421</b>
4.1 Müşteri Fon ve Portföy Mevcutları		-	15,028	15,028	-	14,493	14,493
4.2 Emanete Alınan Menkul Değerler		18,033,907	6,752	18,040,659	13,710,326	3,531	13,713,857
4.3 Tahsile Alınan Çekler		1,591,885	245,019	1,836,904	1,068,035	141,378	1,209,413
4.4 Tahsile Alınan Ticari Senetler		388,999	119,465	508,464	270,923	66,382	337,305
4.5 Tahsile Alınan Diğer Kıymetler		2,152	62	2,214	2,152	60	2,212
4.6 İhracına Aracı Olunan Kıymetler		-	4,860	4,860	-	4,709	4,709
4.7 Diğer Emanet Kıymetler		237,108	125,066	362,174	233,158	57,537	290,695
4.8 Emanet Kıymet Alanlar		235,292	175,719	411,011	197,376	120,361	317,737
<b>V. REHİNLİ KIYMETLER</b>		<b>68,163,021</b>	<b>25,734,134</b>	<b>93,897,155</b>	<b>56,500,813</b>	<b>21,654,110</b>	<b>78,154,923</b>
5.1 Menkul Kıymetler		837,239	61,103	898,342	981,862	56,793	1,038,655
5.2 Teminat Senetleri		266,716	110,761	377,477	261,065	92,769	353,834
5.3 Emtia		10,550,064	105,548	10,655,612	9,234,986	45,375	9,280,361
5.4 Varant		-	-	-	-	-	-
5.5 Gayrimenkul		51,514,221	21,778,197	73,292,418	41,580,523	18,625,220	60,205,743
5.6 Diğer Rehinli Kıymetler		4,233,678	3,497,190	7,730,868	3,897,517	2,677,275	6,574,792
5.7 Rehinli Kıymet Alanlar		761,103	181,335	942,438	544,860	156,678	701,538
<b>VI. KABUL EDİLEN AVALLER VE KEFALETLER</b>		<b>-</b>	<b>-</b>	<b>-</b>	<b>-</b>	<b>-</b>	<b>-</b>
<b>BİLANÇO DIŞI HESAPLAR TOPLAMI (A+B)</b>		<b>108,264,536</b>	<b>35,474,318</b>	<b>143,738,854</b>	<b>85,289,318</b>	<b>28,876,150</b>	<b>114,165,468</b>

# Türkiye Vakıflar Bankası Türk Anonim Ortaklığı

## 31 Aralık 2010 Tarihinde Sona Eren Yıla İlişkin

### Konsolide Olmayan Gelir Tablosu

(Para birimi: Tutarlar Bin Türk Lirası ("TL") olarak ifade edilmiştir.)

	Dipnot	Bağımsız Denetimden Geçmiş Cari Dönem 31 Aralık 2010	Bağımsız Denetimden Geçmiş Önceki Dönem 31 Aralık 2009
<b>I. FAİZ GELİRLERİ</b>		<b>5,882,857</b>	<b>6,403,054</b>
1.1 Kredilerden Alınan Faizler	V-IV-1	4,133,861	4,478,413
1.2 Zorunlu Karşılıklardan Alınan Faizler		68,446	112,716
1.3 Bankalardan Alınan Faizler	V-IV-1	6,637	10,348
1.4 Para Piyasası İşlemlerinden Alınan Faizler		59,994	92,504
1.5 Menkul Değerlerden Alınan Faizler	V-IV-1	1,580,768	1,690,885
1.5.1 Alım Satım Amaçlı Finansal Varlıklardan		903	3,212
1.5.2 Gerçeğe Uygun Değer Farkı Kâr/Zarara Yansıtılan Olarak Sınıflandırılan FV		-	-
1.5.3 Satılmaya Hazır Finansal Varlıklardan		1,218,665	1,255,380
1.5.4 Vadeye Kadar Elde Tutulacak Yatırımlardan		361,200	432,293
1.6 Finansal Kiralama Gelirleri		-	-
1.7 Diğer Faiz Gelirleri		33,151	18,188
<b>II. FAİZ GİDERLERİ</b>		<b>3,152,856</b>	<b>3,325,629</b>
2.1 Mevduata Verilen Faizler	V-IV-2	2,627,995	2,890,805
2.2 Kullanılan Kredilere Verilen Faizler	V-IV-2	88,175	146,709
2.3 Para Piyasası İşlemlerine Verilen Faizler		385,342	261,784
2.4 İhraç Edilen Menkul Kıymetlere Verilen Faizler	V-IV-2	-	-
2.5 Diğer Faiz Giderleri		51,344	26,331
<b>III. NET FAİZ GELİRİ/GİDERİ [ I - II ]</b>		<b>2,730,001</b>	<b>3,077,425</b>
<b>IV. NET ÜCRET VE KOMİSYON GELİRLERİ</b>		<b>443,282</b>	<b>465,547</b>
4.1 Alınan Ücret ve Komisyonlar		562,334	594,295
4.1.1 Gayri Nakdi Kredilerden		62,907	71,514
4.1.2 Diğer		499,427	522,781
4.2 Verilen Ücret ve Komisyonlar		119,052	128,748
4.2.1 Gayri Nakdi Kredilere		199	15
4.2.2 Diğer		118,853	128,733
<b>V. TEMETTÜ GELİRLERİ</b>	V-IV-3	<b>35,189</b>	<b>24,265</b>
<b>VI. TİCARİ KÂR/ZARAR (Net)</b>	V-IV-4	<b>316,289</b>	<b>177,766</b>
6.1 Sermaye Piyasası İşlemleri Kâr/Zararı	V-IV-4	365,684	123,501
6.2 Türev Finansal İşlemlerden Kâr/Zarar	V-IV-4	(70,747)	(6,439)
6.3 Kambiyo İşlemleri Kâr/Zararı	V-IV-4	21,352	60,704
<b>VII. DİĞER FAALİYET GELİRLERİ</b>	V-IV-5	<b>601,030</b>	<b>311,216</b>
<b>VIII. FAALİYET GELİRLERİ/GİDERLERİ TOPLAMI (III+IV+V+VI+VII)</b>		<b>4,125,791</b>	<b>4,056,219</b>
<b>IX. KREDİ VE DİĞER ALACAKLAR DEĞER DÜŞÜŞ KARŞILIĞI (-)</b>	V-IV-6	<b>973,204</b>	<b>981,325</b>
<b>X. DİĞER FAALİYET GİDERLERİ (-)</b>	V-IV-7	<b>1,689,813</b>	<b>1,532,720</b>
<b>XI. NET FAALİYET KÂRI/ZARARI (VIII-IX-X)</b>		<b>1,462,774</b>	<b>1,542,174</b>
<b>XII. BİRLEŞME İŞLEMİ SONRASINDA GELİR OLARAK KAYDEDİLEN FAZLALIK TUTARI</b>		-	-
<b>XIII. ÖZKAYNAK YÖNTEMİ UYGULANAN ORTAKLIKLARDAN KÂR/ZARAR</b>		-	-
<b>XIV. NET PARASAL POZİSYON KÂRI/ZARARI</b>		-	-
<b>XV. SÜRDÜRÜLEN FAALİYETLER VERGİ ÖNCESİ K/Z (XI+...+XIV)</b>		<b>1,462,774</b>	<b>1,542,174</b>
<b>XVI. SÜRDÜRÜLEN FAALİYETLER VERGİ KARŞILIĞI</b>	V-IV-11	<b>(305,634)</b>	<b>(290,968)</b>
16.1 Cari Vergi Karşılığı		(318,948)	(311,128)
16.2 Ertelenmiş Vergi Geliri		13,314	20,160
<b>XVII. SÜRDÜRÜLEN FAALİYETLER DÖNEM NET K/Z (XV±XVI)</b>	V-IV-12	<b>1,157,140</b>	<b>1,251,206</b>
<b>XVIII. DURDURULAN FAALİYETLERDEN GELİRLER</b>		-	-
18.1 Satış Amaçlı Elde Tutulan Duran Varlık Gelirleri		-	-
18.2 İştirak, Bağlı Ortaklık ve Birlikte Kontrol Edilen Ortaklıklar (İş Ort.) Satış Kârları		-	-
18.3 Diğer Durdurulan Faaliyet Gelirleri		-	-
<b>XIX. DURDURULAN FAALİYETLERDEN GİDERLER (-)</b>		-	-
19.1 Satış Amaçlı Elde Tutulan Duran Varlık Giderleri		-	-
19.2 İştirak, Bağlı Ortaklık ve Birlikte Kontrol Edilen Ortaklıklar (İş Ort.) Satış Zararları		-	-
19.3 Diğer Durdurulan Faaliyet Giderleri		-	-
<b>XX. DURDURULAN FAALİYETLER VERGİ ÖNCESİ K/Z (XVIII-XIX)</b>		-	-
<b>XXI. DURDURULAN FAALİYETLER VERGİ KARŞILIĞI (±)</b>		-	-
21.1 Cari Vergi Karşılığı		-	-
21.2 Ertelenmiş Vergi Karşılığı		-	-
<b>XXII. DURDURULAN FAALİYETLER DÖNEM NET K/Z (XX±XXI)</b>		-	-
<b>XXIII. NET DÖNEM KÂR/ZARARI (XVII+XXII)</b>	V-IV-12	<b>1,157,140</b>	<b>1,251,206</b>
Hisse Başına Kâr/Zarar (Tam TL)	III-XXII	0,4629	0,5005



# Türkiye Vakıflar Bankası Türk Anonim Ortaklığı

## 31 Aralık 2010 Tarihinde Sona Eren Yıla İlişkin Konsolide Olmayan Özkaynaklarda Muhasebeleştirilen Gelir Gider Kalemlerine İlişkin Tablo

(Para birimi: Tutarlar Bin Türk Lirası ("TL") olarak ifade edilmiştir.)

ÖZKAYNAKLARDA MUHASEBELEŞTİRİLEN GELİR GİDER KALEMLERİ		Dipnot	Bağımsız Denetimden Geçmiş Cari Dönem 31 Aralık 2010	Bağımsız Denetimden Geçmiş Önceki Dönem 31 Aralık 2009
I.	MENKUL DEĞERLER DEĞERLEME FARKLARINA SATILMAYA HAZIR FİNANSAL VARLIKLARDAN EKLENEN	V-V-1	(42,011)	400,004
II.	MADDİ DURAN VARLIKLAR YENİDEN DEĞERLEME FARKLARI		-	-
III.	MADDİ OLMAYAN DURAN VARLIKLAR YENİDEN DEĞERLEME FARKLARI		-	-
IV.	YABANCI PARA İŞLEMLER İÇİN KUR ÇEVİRİM FARKLARI		-	-
V.	NAKİT AKIŞ RİSKİNDEN KORUNMA AMAÇLI TÜREV FİNANSAL VARLIKLARA İLİŞKİN KÂR/ZARAR (Gerçeğe Uygun Değer Değişikliklerinin Etkin Kısmı)		-	-
VI.	YURT DIŞINDAKİ NET YATIRIM RİSKİNDEN KORUNMA AMAÇLI TÜREV FİNANSAL VARLIKLARA İLİŞKİN KÂR/ZARAR (Gerçeğe Uygun Değer Değişikliklerinin Etkin Kısmı)		-	-
VII.	MUHASEBE POLİTİKASINDA YAPILAN DEĞİŞİKLİKLER İLE HATALARIN DÜZELTİLMESİNİN ETKİSİ		-	-
VIII.	TMS UYARINCA ÖZKAYNAKLARDA MUHASEBELEŞTİRİLEN DİĞER GELİR GİDER UNSURLARI		167,664	125,202
IX.	DEĞERLEME FARKLARINA AİT ERTELENMİŞ VERGİ	V-V-1	15,534	(66,470)
X.	DOĞRUDAN ÖZKAYNAK ALTINDA MUHASEBELEŞTİRİLEN NET GELİR/GİDER		141,187	458,736
XI.	DÖNEM KÂRI/ZARARI		1,157,140	1,251,206
11.1	Menkul Değerlerin Gerçeğe Uygun Değerindeki Net Değişme (Kâr-Zarara Transfer)	V-V-1	101,491	(9,873)
11.2	Nakit Akış Riskinden Korunma Amaçlı Türev Finansal Varlıklardan Yeniden Sınıflandırılan ve Gelir Tablosunda Gösterilen Kısım		-	-
11.3	Yurt Dışındaki Net Yatırım Riskinden Korunma Amaçlı Yeniden Sınıflandırılan ve Gelir Tablosunda Gösterilen Kısım		-	-
11.4	Diğer		1,055,649	1,261,079
XII.	DÖNEME İLİŞKİN MUHASEBELEŞTİRİLEN TOPLAM KÂR/ZARAR		1,298,327	1,709,942

# Türkiye Vakıflar Bankası Türk Anonim Ortaklığı

## 31 Aralık 2010 Tarihinde Sona Eren Yıla İlişkin Konsolide Olmayan Özkaynak Değişim Tablosu

(Para birimi: Tutarlar Bin Türk Lirası ("TL") olarak ifade edilmiştir.)

	Dipnot	Ödenmiş Sermaye	Ödenmiş Sermaye Enf. Düzeltme Farkı	Hisse Senedi İhraç Primleri	Hisse Senedi İptal Kârları	Yasal Yedek Akçeler	Statü Yedekleri	Olağanüstü Yedek Akçe	Diğer Yedekler	Dönem Net Kârı/ (Zararı)
<b>ÖZKAYNAK KALEMLERİNDEKİ DEĞİŞİKLİKLER</b>										
<b>Önceki Dönem – 31 Aralık 2009</b>										
I. Dönem Başı Bakiyesi		2,500,000	-	723,918	-	279,893	-	1,056,276	184,421	753,198
II. Dönem İçindeki Değişimler										
III. Birleşmeden Kaynaklanan Artış/Azalış		-	-	-	-	-	-	-	-	-
III. Menkul Değerler Değerleme Farkları		-	-	-	-	-	-	-	-	-
IV. Riskten Korunma Fonları (Etkin Kısım)		-	-	-	-	-	-	-	-	-
4.1 Nakit Akış Riskinden Korunma Amaçlı		-	-	-	-	-	-	-	-	-
4.2 Yurtdışındaki Net Yatırım Riskinden Korunma Amaçlı		-	-	-	-	-	-	-	-	-
V. Maddi Duran Varlıklar Yeniden Değerleme Farkları		-	-	-	-	-	-	-	-	-
Maddi Olmayan Duran Varlıklar Yeniden Değerleme Farkları		-	-	-	-	-	-	-	-	-
VI. İştirakler, Bağlı Ort. ve Birlikte Kontrol Edilen Ort. (İş Ort.) Bedelsiz Hisse Senetleri		-	-	-	-	-	-	-	-	-
VII. Kur Farkları		-	-	-	-	-	-	-	-	-
Varlıkların Elden Çıkarılmasından Kaynaklanan Değişiklik		-	-	-	-	-	-	-	-	-
X. Varlıkların Yeniden Sını andırılmasından Kaynaklanan Değişiklik		-	-	-	-	-	-	-	-	-
XI. İştirak Özkaynağındaki Değişikliklerin Banka Özkaynağına Etkisi		-	-	-	-	-	-	-	-	-
XII. Sermaye Artırımı		-	-	-	-	-	-	-	-	-
12.1 Nakden		-	-	-	-	-	-	-	-	-
12.2 İç Kaynaklardan		-	-	-	-	-	-	-	-	-
XIII. Hisse Senedi İhracı		-	-	-	-	-	-	-	-	-
XIV. Hisse Senedi İptal Kârları		-	-	-	-	-	-	-	-	-
XV. Ödenmiş Sermaye En asyon Düzeltme Farkı		-	-	-	-	-	-	-	-	-
XVI. Diğer		-	-	-	-	-	-	-	-	-
XVII. Dönem Net Kârı veya Zararı		-	-	-	-	-	-	-	-	1,251,206
XVIII. Kâr Dağıtımı		-	-	-	-	73,119	-	656,957	22,009	(753,198)
18.1 Dağıtılan Temettü		-	-	-	-	-	-	-	-	-
18.2 Yedeklere Aktarılan Tutarlar		-	-	-	-	73,119	-	656,957	22,009	(753,198)
18.3 Diğer		-	-	-	-	-	-	-	-	-
<b>Dönem Sonu Bakiyesi</b>		<b>2,500,000</b>	<b>-</b>	<b>723,918</b>	<b>-</b>	<b>353,012</b>	<b>-</b>	<b>1,713,233</b>	<b>206,430</b>	<b>1,251,206</b>
<b>Cari Dönem – 31 Aralık 2010</b>										
I. Önceki Dönem Sonu Bakiyesi		2,500,000	-	723,918	-	353,012	-	1,713,233	206,430	1,251,206
II. Dönem İçindeki Değişimler										
III. Birleşmeden Kaynaklanan Artış/Azalış		-	-	-	-	-	-	-	-	-
III. Menkul Değerler Değerleme Farkları		-	-	-	-	-	-	-	-	-
IV. Riskten Korunma Fonları (Etkin Kısım)		-	-	-	-	-	-	-	-	-
4.1 Nakit Akış Riskinden Korunma Amaçlı		-	-	-	-	-	-	-	-	-
4.2 Yurtdışındaki Net Yatırım Riskinden Korunma Amaçlı		-	-	-	-	-	-	-	-	-
V. Maddi Duran Varlıklar Yeniden Değerleme Farkları		-	-	-	-	-	-	-	-	-
Maddi Olmayan Duran Varlıklar Yeniden Değerleme Farkları		-	-	-	-	-	-	-	-	-
VI. İştirakler, Bağlı Ort. ve Birlikte Kontrol Edilen Ort. (İş Ort.) Bedelsiz Hisse Senetleri		-	-	-	-	-	-	-	-	-
VII. Kur Farkları		-	-	-	-	-	-	-	-	-
Varlıkların Elden Çıkarılmasından Kaynaklanan Değişiklik		-	-	-	-	-	-	-	-	-
X. Varlıkların Yeniden Sını andırılmasından Kaynaklanan Değişiklik		-	-	-	-	-	-	-	-	-
XI. İştirak Özkaynağındaki Değişikliklerin Banka Özkaynağına Etkisi		-	-	-	-	-	-	-	-	-
XII. Sermaye Artırımı		-	-	-	-	-	-	-	-	-
12.1 Nakden		-	-	-	-	-	-	-	-	-
12.2 İç Kaynaklardan		-	-	-	-	-	-	-	-	-
XIII. Hisse Senedi İhracı		-	-	-	-	-	-	-	-	-
XIV. Hisse Senedi İptal Kârları		-	-	-	-	-	-	-	-	-
XV. Ödenmiş Sermaye En asyon Düzeltme Farkı		-	-	-	-	-	-	-	-	-
XVI. Diğer		-	-	-	-	-	-	-	-	-
XVII. Dönem Net Kârı veya Zararı		-	-	-	-	-	-	-	-	1,157,140
XVIII. Kâr Dağıtımı		-	-	-	-	123,104	-	983,282	20,160	(1,251,206)
18.1 Dağıtılan Temettü	VI-1	-	-	-	-	-	-	-	-	(120,765)
18.2 Yedeklere Aktarılan Tutarlar	VI-1	-	-	-	-	123,104	-	983,282	20,160	(1,130,441)
18.3 Diğer		-	-	-	-	-	-	-	-	-
<b>Dönem Sonu Bakiyesi</b>		<b>2,500,000</b>	<b>-</b>	<b>723,918</b>	<b>-</b>	<b>476,116</b>	<b>-</b>	<b>2,696,515</b>	<b>226,590</b>	<b>1,157,140</b>

Türkiye Vakıflar Bankası Türk Anonim Ortaklığı  
 31 Aralık 2010 Tarihinde Sona Eren Yıla İlişkin  
 Konsolide Olmayan Özkaynak Değişim Tablosu  
 (Para birimi: Tutarlar Bin Türk Lirası ("TL") olarak ifade edilmiştir.)

Geçmiş Dönem Kârı/(Zararı)	Menkul Değerler Değerleme Farkları	Maddi ve Maddi Olmayan Duran Varlık YDF	Ortaklıklardan Bedelsiz Hisse Senetleri	Risken Korunma Fonları	Satış A./Durdurulan F. İlişkin Dur.V. Bir.Değ.F.	Azınlık Payları Hariç Toplam Özkaynaklar	Azınlık Payları	Toplam Özkaynaklar
-	107,809	25	65,459	-	-	5,670,999	-	5,670,999
-	-	-	-	-	-	-	-	-
-	457,665	-	-	-	-	457,665	-	457,665
-	-	-	-	-	-	-	-	-
-	-	-	-	-	-	-	-	-
-	-	-	-	-	-	-	-	-
-	-	-	1,071	-	-	1,071	-	1,071
-	-	-	-	-	-	-	-	-
-	-	-	-	-	-	-	-	-
-	-	-	-	-	-	-	-	-
-	-	-	-	-	-	-	-	-
-	-	1,113	-	-	-	1,251,206	-	1,251,206
-	-	1,113	-	-	-	-	-	-
-	565,474	1,138	66,530	-	-	7,380,941	-	7,380,941
-	565,474	1,138	66,530	-	-	7,380,941	-	7,380,941
-	-	-	-	-	-	-	-	-
-	141,187	-	-	-	-	141,187	-	141,187
-	-	-	-	-	-	-	-	-
-	-	-	-	-	-	-	-	-
-	-	-	-	-	-	-	-	-
-	-	-	-	-	-	-	-	-
-	-	-	-	-	-	-	-	-
-	-	-	-	-	-	-	-	-
-	-	-	-	-	-	-	-	-
-	-	-	-	-	-	-	-	-
-	-	-	-	-	-	-	-	-
-	-	-	-	-	-	-	-	-
-	-	-	-	-	-	-	-	-
-	-	3,895	-	-	-	1,157,140 (120,765)	-	1,157,140 (120,765)
-	-	3,895	-	-	-	(120,765)	-	(120,765)
-	706,661	5,033	66,530	-	-	8,558,503	-	8,558,503

# Türkiye Vakıflar Bankası Türk Anonim Ortaklığı

## 31 Aralık 2010 Tarihinde Sona Eren Yıla İlişkin Konsolide Olmayan Nakit Akış Tablosu

(Para birimi: Tutarlar Bin Türk Lirası ("TL") olarak ifade edilmiştir.)

	Dipnot	Bağımsız Denetimden Geçmiş Cari Dönem 31 Aralık 2010	Bağımsız Denetimden Geçmiş Önceki Dönem 31 Aralık 2009
<b>A. BANKACILIK FAALİYETLERİNE İLİŞKİN NAKİT AKIMLARI</b>			
<b>1.1 Bankacılık Faaliyet Konusu Aktif ve Pasiflerdeki Değişim Öncesi Faaliyet Kârı</b>		<b>2,403,884</b>	<b>2,889,944</b>
1.1.1 Alınan Faizler		5,953,267	6,738,087
1.1.2 Ödenen Faizler		(3,241,762)	(3,388,246)
1.1.3 Alınan Temettüleri		24,712	11,208
1.1.4 Alınan Ücret ve Komisyonlar		443,282	465,547
1.1.5 Elde Edilen Diğer Kazançlar		134,826	(193,937)
1.1.6 Zarar Olarak Muhasebeleştirilen Donuk Alacaklardan Tahsilatlar	V-I-5	536,650	447,995
1.1.7 Personele ve Hizmet Tedarik Edenlere Yapılan Nakit Ödemeler		(1,607,748)	(1,143,261)
1.1.8 Ödenen Vergiler		(268,389)	(315,655)
1.1.9 Diğer	V-VI-1	429,046	268,206
<b>1.2 Bankacılık Faaliyetleri Konusu Aktif ve Pasiflerdeki Değişim</b>		<b>(4,299,299)</b>	<b>5,398,417</b>
1.2.1 Alım Satım Amaçlı Finansal Varlıklarda Net (Artış) Azalış		9,722	229
1.2.2 Gerçeğe Uygun Değer Farkı K/Z'a Yansıtılan Olarak Sınıflandırılan FV'larda Net (Artış) Azalış		-	-
1.2.3 Bankalar Hesabındaki Net (Artış) Azalış		(652,453)	(12,872)
1.2.4 Kredilerdeki Net (Artış) Azalış		(11,259,074)	(5,428,919)
1.2.5 Diğer Aktiflerde Net (Artış) Azalış		(197,672)	48,787
1.2.6 Bankaların Mevduatlarında Net Artış (Azalış)		(298,956)	706,487
1.2.7 Diğer Mevduatlarda Net Artış (Azalış)		3,336,925	6,893,492
1.2.8 Alınan Kredilerdeki Net Artış (Azalış)		1,960,613	(1,384,302)
1.2.9 Vadesi Gelmiş Borçlarda Net Artış (Azalış)		-	-
1.2.10 Diğer Borçlarda Net Artış (Azalış)	V-VI-1	2,801,596	4,575,515
<b>I. Bankacılık Faaliyetlerinden Kaynaklanan Net Nakit Akımı</b>		<b>(1,895,415)</b>	<b>8,288,361</b>
<b>B. YATIRIM FAALİYETLERİNE İLİŞKİN NAKİT AKIMLARI</b>			
<b>II. Yatırım Faaliyetlerinden Kaynaklanan Net Nakit Akımı</b>		<b>207,002</b>	<b>(6,933,449)</b>
2.1 İktisap Edilen Bağlı Ortaklık ve İştirakler ve Birlikte Kontrol Edilen Ortaklıklar	V-I-7,V-I-8	(42,320)	(2,000)
2.2 Elden Çıkarılan Bağlı Ortaklık ve İştirakler ve Birlikte Kontrol Edilen Ortaklıklar	V-I-8	-	2,140
2.3 Satın Alınan Menkuller ve Gayrimenkuller		(92,597)	(64,983)
2.4 Elden Çıkarılan Menkul ve Gayrimenkuller		70,108	49,060
2.5 Elde Edilen Satılmaya Hazır Finansal Varlıklar		(10,409,861)	(11,843,047)
2.6 Elden Çıkarılan Satılmaya Hazır Finansal Varlıklar		9,292,883	4,431,703
2.7 Satın Alınan Yatırım Amaçlı Menkul Değerler		(109,389)	(467,189)
2.8 Satılan Yatırım Amaçlı Menkul Değerler	V-I-6	1,515,414	981,147
2.9 Diğer	V-VI-1	(17,236)	(20,280)
<b>C. FİNANSMAN FAALİYETLERİNE İLİŞKİN NAKİT AKIMLARI</b>			
<b>III. Finansman Faaliyetlerinden Sağlanan Net Nakit</b>		<b>(120,765)</b>	<b>(16,427)</b>
3.1 Krediler ve İhraç Edilen Menkul Değerlerden Sağlanan Nakit		-	-
3.2 Krediler ve İhraç Edilen Menkul Değerlerden Kaynaklanan Nakit Çıkışı		-	-
3.3 İhraç Edilen Sermaye Araçları		-	-
3.4 Temettü Ödemeleri	V-V-5	(120,765)	-
3.5 Finansal Kiralamaya İlişkin Ödemeler		-	(16,427)
3.6 Diğer		-	-
<b>IV. Döviz Kurundaki Değişimin Nakit ve Nakde Eşdeğer Varlıklar Üzerindeki Etkisi</b>	V-VI-1	<b>4,997</b>	<b>5,304</b>
<b>V. Nakit ve Nakde Eşdeğer Varlıklardaki Net Artış</b>		<b>(1,804,181)</b>	<b>1,343,789</b>
<b>VI. Dönem Başındaki Nakit ve Nakde Eşdeğer Varlıklar</b>	V-VI-4	<b>8,191,635</b>	<b>6,847,846</b>
<b>VII. Dönem Sonundaki Nakit ve Nakde Eşdeğer Varlıklar</b>	V-VI-4	<b>6,387,454</b>	<b>8,191,635</b>

# Türkiye Vakıflar Bankası Türk Anonim Ortaklığı

## 31 Aralık 2010 Tarihinde Sona Eren Yıla İlişkin

### Konsolide Olmayan Kâr Dağıtım Tablosu

(Para birimi: Tutarlar Bin Türk Lirası ("TL") olarak ifade edilmiştir.)

	Dipnot	Cari Dönem 31 Aralık 2010	Önceki Dönem 31 Aralık 2009
<b>I. DÖNEM KÂRININ DAĞITIMI</b>			
<b>1.1 DÖNEM KÂRI</b>		<b>1,462,774</b>	<b>1,542,174</b>
<b>1.2 ÖDENECEK VERGİ VE YASAL YÜKÜMLÜLÜKLER</b>		<b>(305,634)</b>	<b>(290,968)</b>
1.2.1 Kurumlar Vergisi (Gelir Vergisi)	V-IV-11	(318,948)	(311,128)
1.2.2 Gelir Vergisi Kesintisi		-	-
1.2.3 Diğer Vergi ve Yasal Yükümlülükler	V-IV-11	13,314	20,160
<b>A. NET DÖNEM KÂRI</b>		<b>1,157,140</b>	<b>1,251,206</b>
<b>1.3 DİĞER YEDEKLERE SINIFLANAN ERTELENMİŞ VERGİ GELİRİ</b>	V-IV-11	<b>(13,314)</b>	<b>(20,160)</b>
<b>B. ERTELENMİŞ VERGİ GELİRİ SONRASI NET DÖNEM KÂRI</b>		<b>1,143,826</b>	<b>1,231,046</b>
<b>1.4 GEÇMİŞ DÖNEMLER ZARARI</b>		-	-
<b>1.5 BİRİNCİ TERTİP YASAL YEDEK AKÇE</b>	V-V-5	<b>(57,192)</b>	<b>(61,552)</b>
<b>1.6 BANKADA BIRAKILMASI VE TASARRUFU ZORUNLU YASAL FONLAR</b>	V-V-5	<b>(57,191)</b>	<b>(61,552)</b>
<b>C. DAĞITILABİLİR NET DÖNEM KÂRI</b>		<b>1,029,443</b>	<b>1,107,941</b>
<b>1.7 ORTAKLARA BİRİNCİ TEMETTÜ</b>		-	<b>120,765</b>
1.7.1 Hisse Senedi Sahiplerine		-	120,765
1.7.2 İmtiyazlı Hisse Senedi Sahiplerine		-	-
1.7.3 Katılma İntifa Senetlerine		-	-
1.7.4 Kâra İştirakli Tahvillere		-	-
1.7.5 Kâr ve Zarar Ortaklığı Belgesi Sahiplerine		-	-
<b>1.8 PERSONELE TEMETTÜ (*)</b>		-	-
<b>1.9 YÖNETİM KURULUNA TEMETTÜ</b>		-	-
<b>1.10 ORTAKLARA İKİNCİ TEMETTÜ</b>		-	-
1.10.1 Hisse Senedi Sahiplerine		-	-
1.10.2 İmtiyazlı Hisse Senedi Sahiplerine		-	-
1.10.3 Katılma İntifa Senetlerine		-	-
1.10.4 Kâra İştirakli Tahvillere		-	-
1.10.5 Kâr ve Zarar Ortaklığı Belgesi Sahiplerine		-	-
<b>1.11 İKİNCİ TERTİP YASAL YEDEK AKÇE</b>		-	-
<b>1.12 STATÜ YEDEKLERİ</b>		-	-
<b>1.13 OLAĞANÜSTÜ YEDEKLER</b>	V-V-5	-	<b>983,282</b>
<b>1.14 DİĞER YEDEKLER</b>		-	-
<b>1.15 ÖZEL FONLAR</b>	V-V-5	-	<b>3,895</b>
<b>II. YEDEKLERDEN DAĞITIM</b>			
<b>2.1 DAĞITILAN YEDEKLER</b>		-	-
<b>2.2 İKİNCİ TERTİP YASAL YEDEKLER</b>		-	-
<b>2.3 ORTAKLARA PAY</b>		-	-
2.3.1 Hisse Senedi Sahiplerine		-	-
2.3.2 İmtiyazlı Hisse Senedi Sahiplerine		-	-
2.3.3 Katılma İntifa Senetlerine		-	-
2.3.4 Kâra İştirakli Tahvillere		-	-
2.3.5 Kâr ve Zarar Ortaklığı Belgesi Sahiplerine		-	-
<b>2.4 PERSONELE PAY</b>		-	-
<b>2.5 YÖNETİM KURULUNA PAY</b>		-	-
<b>III. HİSSE BAŞINA KÂR</b>			
<b>3.1 HİSSE SENEDİ SAHİPLERİNE</b>		<b>0.4629</b>	<b>0.5005</b>
<b>3.2 HİSSE SENEDİ SAHİPLERİNE (%)</b>		<b>46.29</b>	<b>50.05</b>
<b>3.3 İMTİYAZLI HİSSE SENEDİ SAHİPLERİNE</b>		-	-
<b>3.4 İMTİYAZLI HİSSE SENEDİ SAHİPLERİNE (%)</b>		-	-
<b>IV. HİSSE BAŞINA TEMETTÜ</b>			
<b>4.1 HİSSE SENEDİ SAHİPLERİNE</b>		-	-
<b>4.2 HİSSE SENEDİ SAHİPLERİNE (%)</b>		-	-
<b>4.3 İMTİYAZLI HİSSE SENEDİ SAHİPLERİNE</b>		-	-
<b>4.4 İMTİYAZLI HİSSE SENEDİ SAHİPLERİNE (%)</b>		-	-

(\*) TMS 19 - Çalışanlara Sağlanan Faydalara İlişkin Türkiye Muhasebe Standardı gereğince, 31 Aralık 2010 tarihinde sona eren yıla ilişkin hesaplanan 83,250 TL (31 Aralık 2009: 79,200 TL) tutarındaki personele verilecek temettü, gelir tablosunda muhasebeleştirilerek dönem net kârı/zararı içerisinde dikkate alınmıştır.

# Türkiye Vakıflar Bankası Türk Anonim Ortaklığı

## 31 Aralık 2010 Tarihi İtibarıyla Hazırlanan Yıl Sonu Konsolide Olmayan Finansal Raporu

(Para birimi: Tutarlar Bin Türk Lirası ("TL") olarak ifade edilmiştir.)

### ÜÇÜNCÜ BÖLÜM

#### Muhasebe Politikaları

##### I. Sunum esaslarına ilişkin açıklama

Banka muhasebe kayıtlarını, konsolide olmayan finansal tablolarını ve bunlara ilişkin açıklama ve dipnotlarını, 1 Kasım 2005 tarih ve 25983 sayılı Resmi Gazete'de yayımlanarak yürürlüğe giren 5411 sayılı Bankacılık Kanunu'nun ("Bankacılık Kanunu") "Muhasebe ve Raporlama" başlıklı 37 nci maddesi hükümleri gereğince Bankacılık Düzenleme ve Denetleme Kurumu ("BDDK" veya "Kurum") tarafından yayımlanan ve 1 Kasım 2006 tarihinden geçerli olmak üzere yürürlüğe konulan "Bankaların Muhasebe Uygulamalarına ve Belgelerin Saklanması İlişkin Usul ve Esaslar Hakkında Yönetmelik" ile beraber Türkiye Muhasebe Standartları ("TMS"), Türkiye Finansal Raporlama Standartları ("TFRS"), bunlara ilişkin ek ve yorumlara (tümü "Raporlama Standartları") uygun olarak düzenlemektedir.

Finansal tablolar, gerçeğe uygun değerleri üzerinden ölçülen gerçeğe uygun değer farkı kâr/zarara yansıtılan finansal varlıklar, alım-satım amaçlı türev finansal varlıklar ve borçlar, satılmaya hazır finansal varlıklar ve borsada işlem gören iştirak ve bağlı ortaklıklar ile elden çıkarılacak kıymetler haricinde tarihi maliyet esasına göre hazırlanmıştır.

##### II. Finansal araçların kullanım stratejisi ve yabancı para cinsinden işlemlere ilişkin açıklamalar

###### Finansal araçların kullanım stratejisi

Banka'nın temel faaliyet alanı bireysel bankacılık, kurumsal bankacılık, özel bankacılık, döviz, para piyasaları ve menkul kıymet işlemleri ile uluslararası bankacılık hizmetlerini kapsayan bankacılık faaliyetlerinden oluşmaktadır. Banka, faaliyetlerinin doğası gereği finansal araçları yoğun olarak kullanmaktadır. Banka ana fonlama kaynağı olarak çeşitli vade dilimlerinde mevduat kabul etmekte ve bu yolla topladığı kaynakları yüksek getirisi olan ve kaliteli finansal aktiflerde değerlendirmeye özen göstermektedir.

Mevduat dışında Banka'nın en önemli fon kaynakları özkaynaklar ve yurt dışı finansal kurumlardan sağlanan, genelde orta ve uzun vadeli kredilerdir. Banka, kullandığı kaynakların ve çeşitli finansal aktiflere yapılan plasmanların risk ve getiri açısından dengesini kurarak, riskleri azaltan ve kazançları yüksek tutan etkin bir aktif-pasif yönetimi stratejisi takip etmektedir. Bunun gereği olarak uzun vadeli plasmanların daha yüksek faiz oranı taşıması hususuna özellikle dikkat edilmektedir.

Likidite yönetiminde aktif ve pasiflerin vade yapılarının dikkate alınması esastır. Aktif-pasif yönetiminin temel hedefi Banka'nın likidite riski, faiz riski, kur riski ve kredi riskini belli sınırlar dahilinde tutmak; aynı zamanda kârlılığını artırmak ve Banka'nın özkaynaklarını güçlendirmektir.

Krediler ve menkul kıymetlere yapılan plasmanlar vade yapıları ve piyasa koşulları çerçevesinde Banka'nın faaliyet alanları için hesaplanan ortalama getirinin üzerinde getiri elde edilen alanlardır. Bankalara yapılan plasmanlar likidite yönetimi açısından daha kısa vadeli ve genelde daha düşük getirilidir. Banka, para ve sermaye piyasalarındaki kısa vadeli kur, faiz ve fiyat hareketleri karşısında, belirlenen sınırlamalar dahilinde ve piyasa koşullarına göre çeşitli pozisyonlar alabilmektedir.

Banka satılmaya hazır ve diğer portföylerdeki yabancı para cinsinden sermaye araçları ve diğer yabancı para cinsi işlemler dolayısıyla maruz kaldığı kur risklerini yabancı para aktif ve pasiflerin genel dengesini kuran riskten korunma yapılandırılmalarıyla ve çeşitli türev araçlar vasıtasıyla karşılamakta ve kontrol etmektedir. Yasal limitler ve Banka'nın iç kontrol düzenlemeleri dahilinde döviz pozisyonu izlenmekte olup, döviz pozisyonu piyasa şartları göz önüne alınarak belirlenen döviz cinslerinden oluşan bir sepet dengesine göre oluşturulmaktadır.

Faiz oranından kaynaklanan risklere karşı uygulanan riskten korunma yöntemleri esas olarak sabit ve değişken faizli varlık ve yükümlülükleri vade yapılarını da dikkate alan bir dengede tutmak şeklindedir.

# Türkiye Vakıflar Bankası Türk Anonim Ortaklığı

## 31 Aralık 2010 Tarihi İtibarıyla Hazırlanan

### Yıl Sonu Konsolide Olmayan Finansal Raporu

(Para birimi: Tutarlar Bin Türk Lirası ("TL") olarak ifade edilmiştir.)

#### Yabancı para cinsinden işlemlere ilişkin açıklamalar

İşlemler, Banka'nın geçerli para birimi olan TL olarak kaydedilmektedir. Yabancı para cinsinden gerçekleştirilen işlemler, işlemlerin gerçekleştirildiği tarihlerdeki geçerli olan kurlardan kayıtlara alınmaktadır. Dönem sonlarında bakiye yabancı para cinsinden parasal varlık ve yükümlülükler, dönem sonu Banka gişe döviz alış kurlarından evalüasyona tabi tutularak TL'ye çevrilmekte ve oluşan kur farkları, kambiyo işlemleri kârı veya zararı olarak kayıtlara yansıtılmaktadır.

Yabancı para cinsinden satılmaya hazır finansal varlıkların itfa edilmiş maliyet bedelleri üzerinden oluşan kur farkları gelir tablosunda muhasebeleştirilirken, gerçekleşmemiş kazanç ve kayıplar üzerinden hesaplanan kur farkları özkaynaklar içerisinde "Menkul değerler değerlendirme farkları" hesabında kur farkları içerisinde muhasebeleştirilmektedir.

Yurt dışında kurulu ortaklıklardaki net yatırımlar tarihi maliyet cinsinden ölçülmesi durumunda işlem tarihindeki döviz kuru ile Türk parasına dönüştürülerek, gerçeğe uygun değerleri üzerinden ölçülmesi durumunda ise gerçeğe uygun değer belirlendiği tarihteki döviz kuru ile Türk parasına çevrilerek muhasebeleştirilmektedir.

#### III. Vadeli işlem ve opsiyon sözleşmeleri ile türev ürünlere ilişkin açıklamalar

Banka'nın türev finansal araçları ağırlıklı olarak yabancı para swap işlemleri, faiz swapları, vadeli döviz alım-satım sözleşmeleri ile para alım-satım opsiyonlarından oluşmaktadır. Banka, türev işlemlerini, TMS 39 – **Finansal Araçlar: Muhasebe ve Ölçme** standardı hükümleri uyarınca alım-satım amaçlı işlemler olarak sınıflandırmaktadır.

Türev işlemlerin ilk olarak kayda alınmasında elde etme maliyetleri dikkate alınmakta ve bunlara ilişkin işlem maliyetleri elde etme maliyetlerine dahil edilmektedir.

Türev işlemlerden doğan yükümlülük ve alacaklar sözleşme tutarları üzerinden nazım hesaplara kaydedilmektedir.

Türev işlemler kayda alınmalarını izleyen dönemlerde gerçeğe uygun değerleri üzerinden ölçülmekte ve gerçeğe uygun değer pozitif veya negatif olmasına göre "Alım-satım amaçlı türev finansal varlıklar" veya "Alım-satım amaçlı türev finansal borçlar" hesaplarında bilanço içerisinde gösterilmektedir. Yapılan ölçüm sonucu ilgili türev finansal araçların gerçeğe uygun değerlerinde meydana gelen değişimler, gelir tablosuna yansıtılmaktadır.

#### IV. Faiz gelir ve giderlerine ilişkin açıklamalar

Faiz gelir ve giderleri tahakkuk esasına göre etkin faiz yöntemi kullanılarak muhasebeleştirilmektedir. Etkin faiz, finansal varlık ya da yükümlülüğün ömrü süresince tahmin edilen nakit ödemeleri ve akımlarını defter değerine iskontolayan orandır. Etkin faiz oranı bir finansal varlık ya da yükümlülüğün kayıtlara alınmasıyla hesaplanmakta ve müteakip olarak değiştirilmemektedir.

Etkin faiz oranı hesaplaması, etkin faizin ayrılmaz bir parçası olan iskonto ve primleri, ödenen ya da alınan ücret ve komisyonları ve işlem maliyetlerini kapsamaktadır. İşlem maliyetleri, finansal bir varlık ya da yükümlülüğün iktisap edilmesi, ihraç edilmesi ya da elden çıkarılması ile direkt ilişkili olan ek maliyetlerdir.

İlgili mevzuat gereğince donuk alacak haline gelmiş kredilerin ve alacakların faiz tahakkuk ve reeskontları iptal edilmekte, tahsil edildikleri zaman faiz geliri olarak kaydedilmektedir.

#### V. Ücret ve komisyon gelir ve giderlerine ilişkin açıklamalar

Ücret ve komisyon gelir ve giderleri, ücret ve komisyonun niteliğine göre tahakkuk esasına göre veya etkin faiz yöntemine dahil edilerek hesaplanmakta, sözleşmeler yoluyla sağlanan ya da üçüncü bir gerçek veya tüzel kişi için varlık alımı yoluyla sağlanan gelirler gerçekleştikleri dönemlerde kayıtlara alınmaktadır.

# Türkiye Vakıflar Bankası Türk Anonim Ortaklığı

## 31 Aralık 2010 Tarihi İtibarıyla Hazırlanan Yıl Sonu Konsolide Olmayan Finansal Raporu

(Para birimi: Tutarlar Bin Türk Lirası ("TL") olarak ifade edilmiştir.)

### VI. Finansal varlıklara ilişkin açıklamalar

Finansal varlıklar; nakit mevcudunu, sözleşmeden doğan ve karşı taraftan nakit veya başka bir finansal varlık edinme veya karşılıklı olarak finansal araçları değiştirme hakkını ya da karşı tarafın sermaye aracı işlemlerini ifade eder.

Gerçeğe uygun değer farkı kâr veya zarara yansıtılan finansal varlıklar hariç bütün finansal varlıklar ilk kayda alınmalarında işlem maliyetlerini de içeren elde etme maliyeti ile muhasebeleştirilmektedir. Menkul değerlerin alım ve satım işlemleri teslim tarihinde muhasebeleştirilmektedir.

Finansal varlıklar; gerçeğe uygun değer farkı kâr veya zarara yansıtılan finansal varlıklar, vadeye kadar elde tutulacak yatırımlar, satılmaya hazır finansal varlıklar ve kredi ve alacaklar olarak dört grupta sınıflandırılmaktadır.

#### Gerçeğe uygun değer farkı kâr veya zarara yansıtılan finansal varlıklar

Gerçeğe uygun değer esasına göre ölçülmekte ve değerlendirme sonucunda oluşan kazanç ya da kayıplar gelir tablosuna yansıtılmaktadır. Faiz getirili alım-satım amaçlı finansal varlıkların elde tutulması süresince kazanılan faiz gelirleri ile ilgili finansal varlıkların gerçeğe uygun değerleri ile elde etme maliyetleri arasındaki fark, gelir tablosunda faiz gelirleri içinde gösterilmekte olup, söz konusu finansal varlıkların vadesinden önce elden çıkarılması sonucunda oluşan kâr veya zarar sermaye piyasası işlemleri kârı/zararı hesabında muhasebeleştirilmektedir.

#### Vadeye kadar elde tutulacak yatırımlar, satılmaya hazır finansal varlıklar ve kredi ve alacaklar

**Vadeye kadar elde tutulacak yatırımlar**, vade sonuna kadar elde tutulma niyetiyle edinilen, fonlama kabiliyeti dahil olmak üzere vade sonuna kadar elde tutulabilmesi için gerekli koşulların sağlanmış olduğu, sabit veya belirlenebilir ödemeleri ile sabit vadeleri bulunan ve kredi ve alacaklar dışında kalan finansal varlıklardan oluşmaktadır. Vadeye kadar elde tutulacak yatırımlar ilk kayda alımlarını müteakip, varsa değer düşüklüğü için ayrılan karşılıklar düşülerek, etkin faiz yöntemiyle hesaplanan itfa edilmiş maliyet bedelleri üzerinden muhasebeleştirilmektedir.

Önceden vadeye kadar elde tutulan yatırımlar arasında sınıflandırılan ancak, sınıflandırma esaslarına uyulmadığından iki yıl boyunca bu sınıflandırmaya tabi tutulmayacak finansal varlıklar bulunmamaktadır.

Vadeye kadar elde tutulacak yatırımlar ilk kayda alımlarını müteakip, varsa değer düşüklüğü için ayrılan karşılıklar düşülerek, etkin faiz yöntemiyle hesaplanan itfa edilmiş maliyet bedelleri üzerinden muhasebeleştirilmektedir.

**Satılmaya hazır finansal varlıklar**, kredi ve alacaklar, vadeye kadar elde tutulacak yatırımlar ve alım-satım amaçlılar dışında kalan finansal varlıklardan oluşmaktadır. Satılmaya hazır finansal varlıkların ilk kayda alınmaları maliyet bedelleri üzerinden olup, müteakip dönemlerde değerlendirilmesi ilgili finansal varlıkların gerçeğe uygun değerleri üzerinden yapılmaktadır. Aktif bir piyasada işlem görmeyen yatırımlar için gerçeğe uygun değer, değerlendirme yöntemleri kullanılarak hesaplanmakta; faiz, vade ve benzeri diğer koşullar bakımından aynı nitelikli piyasalarda işlem gören benzer menkul değerlerin piyasa fiyatları baz alınarak gerçeğe uygun değer tespiti yapılmaktadır. Satılmaya hazır finansal varlıkların gerçeğe uygun değerlerindeki değişikliklerden kaynaklanan, ilgili finansal varlıkların etkin faiz yöntemiyle hesaplanan itfa edilmiş maliyetleri ile gerçeğe uygun değerleri arasındaki farkı ifade eden gerçekleşmemiş kazanç veya kayıplar özkaynak kalemleri içerisinde "Menkul Değerler Değerleme Farkları" hesabında gösterilmektedir. Satılmaya hazır finansal varlıkların elden çıkarılması durumunda, gerçeğe uygun değerle ölçüm sonucu özkaynak hesaplarında oluşan değerlendirme farkları gelir tablosuna aktarılmaktadır.

**Kredi ve alacaklar**, borçluya para, mal ve hizmet sağlama yoluyla yaratılan finansal varlıkları ifade etmektedir. Krediler sabit veya belirlenebilir nitelikte ödemelere sahip olan ve aktif bir piyasada işlem görmeyen finansal varlıklardır.

Krediler elde etme maliyetleri ile kayıtlara alınmakta olup, müteakip ölçümleri etkin faiz yöntemi ile itfa edilmiş maliyet bedelleri üzerinden yapılmaktadır. Kredilerin teminatı olarak alınan varlıklar için ödenen harç, işlem gideri ve bunun gibi diğer masraflar işlem maliyetinin bir bölümü olarak kabul edilmekte ve müşteriye yansıtılmaktadır.



# Türkiye Vakıflar Bankası Türk Anonim Ortaklığı

## 31 Aralık 2010 Tarihi İtibarıyla Hazırlanan Yıl Sonu Konsolide Olmayan Finansal Raporu

(Para birimi: Tutarlar Bin Türk Lirası ("TL") olarak ifade edilmiştir.)

### **İştirak ve bağlı ortaklıklara ilişkin açıklamalar**

Bağlı ortaklıklar, Banka'nın faaliyetlerinden fayda sağlamak amacıyla finansal ve faaliyet politikalarını yönetme gücüne sahip olduğu işletmelerdir. Konsolide olmayan finansal tablolarda bağlı ortaklıklar TMS 39 – **Finansal Araçlar: Muhasebe ve Ölçme** standardına göre muhasebeleştirilmektedir. Teşkilatlanmış piyasalarda işlem gören ve gerçeğe uygun değeri güvenilir bir şekilde belirlenebilen bağlı ortaklıklar, gerçeğe uygun değerleri üzerinden ölçülmekte; teşkilatlanmış piyasalarda işlem görmeyen ve gerçeğe uygun değeri güvenilir bir şekilde belirlenemeyen bağlı ortaklıklar, varsa değer düşüklüğü ile ilgili karşılıklar ayrıldıktan sonra, maliyet bedelleri ile finansal tablolara yansıtılmaktadır.

İştirakler konsolide olmayan finansal tabloların hazırlanmasında satılmaya hazır finansal varlık olarak sınıflandırılmakta; gerçeğe uygun değeri güvenilir bir şekilde belirlenebilen iştirakler, gerçeğe uygun değerleri üzerinden ölçülmekte; teşkilatlanmış piyasalarda işlem görmeyen ve gerçeğe uygun değeri güvenilir bir şekilde belirlenemeyen iştirakler, varsa değer düşüklüğü ile ilgili karşılıklar ayrıldıktan sonra, maliyet bedelleri ile finansal tablolara yansıtılmaktadır.

### **VII. Finansal varlıklarda değer düşüklüğüne ilişkin açıklamalar**

Banka, her bilanço döneminde, bir finansal varlık veya finansal varlık grubunun değer düşüklüğüne uğradığına ilişkin ortada tarafsız göstergelerin bulunup bulunmadığı hususunu değerlendirir ve anılan türden bir göstergenin mevcut olması durumunda ilgili değer düşüklüğü tutarını tespit eder.

Bir finansal varlık veya finansal varlık grubu, yalnızca, ilgili varlığın ilk muhasebeleştirilmesinden sonra bir veya birden daha fazla olayın (zarar/kayıp olayı) meydana geldiğine ve söz konusu zarar olayının (veya olaylarının) ilgili finansal varlığın veya varlık grubunun güvenilir bir biçimde tahmin edilebilen gelecekteki nakit akışları üzerindeki etkisi sonucunda değer düşüklüğüne uğradığına ilişkin tarafsız bir göstergenin bulunması durumunda değer düşüklüğüne uğrar ve değer düşüklüğü zararı oluşur. İleride meydana gelecek olaylar sonucunda oluşması beklenen kayıpların olasılığı yüksek dahi olsa muhasebeleştirilmemektedir.

Kullanılan kredilerin tahsil edilemeyeceğine ilişkin bulguların varlığı halinde ilgili krediler; 1 Kasım 2006 tarih 26333 sayılı Resmi Gazetede yayımlanan "Bankalarca Kredilerin ve Diğer Alacakların Niteliklerinin Belirlenmesi ve Bunlar İçin Ayrılacak Karşılıklara İlişkin Usul ve Esaslar Hakkında Yönetmelik" ve daha sonrasında bu yönetmeliğe yapılan değişiklikler çerçevesinde sınıflandırılmakta ve ayrılması gerekli özel ve genel karşılıklar ayrılmaktadır. Bu çerçevede ayrılan karşılıklar, ilgili dönemin kâr/zarar hesaplarına aktarılmaktadır.

### **VIII. Finansal araçların netleştirilmesine ilişkin açıklamalar**

Finansal varlıklar ve borçlar, Banka'nın netleştirmeye yönelik bir hakka ve yaptırım gücüne sahip olması ve ilgili finansal varlık ve borcu net tutarları üzerinden tahsil etme/ödeme niyetinde olması; veya ilgili finansal varlığı ve borcu eş zamanlı olarak sonuçlandırma hakkına sahip olması durumlarında bilançoda net tutarları üzerinden gösterilmektedir.

### **IX. Satış ve geri alış anlaşmaları ve menkul değerlerin ödünç verilmesi işlemlerine ilişkin açıklamalar**

Tekrar geri alım anlaşmaları çerçevesinde satılan menkul kıymetler ("repo") bilanço hesaplarında takip edilmektedir. Repo anlaşması çerçevesinde müşterilere satılan devlet tahvili ve hazine bonoları ilgili menkul değer hesapları altında "Repoya Konu Edilenler" olarak sınıflandırılmakta ve Banka portföyünde tutuluş amaçlarına göre gerçeğe uygun değerleri veya etkin faiz yöntemine göre itfa edilmiş maliyet bedelleri üzerinden ölçülmektedir. Repo işlemlerinden elde edilen fonlar ise pasif hesaplarda ayrı bir kalem olarak yansıtılmakta ve faiz gideri için reeskont kaydedilmektedir.

Geri satım taahhüdü ile menkul kıymet alım işlemleri ("ters repo") neticesinde karşı taraflara sağlanan fonlar ise "Para Piyasalarından Alacaklar" ana kalemi altında ayrı bir kalem olarak gösterilmektedir. Ters repo ile alınmış menkul kıymetlerin alım ve geri satım fiyatları arasındaki farkın döneme isabet eden kısmı için gelir reeskontu hesaplanmaktadır.

# Türkiye Vakıflar Bankası Türk Anonim Ortaklığı

## 31 Aralık 2010 Tarihi İtibarıyla Hazırlanan Yıl Sonu Konsolide Olmayan Finansal Raporu

(Para birimi: Tutarlar Bin Türk Lirası ("TL") olarak ifade edilmiştir.)

### X. Satış amaçlı elde tutulan ve durdurulan faaliyetlere ilişkin duran varlıklar ile bu varlıklara ilişkin borçlar hakkında açıklamalar

Banka'nın satış amaçlı duran varlığı ve durdurulan faaliyeti bulunmamaktadır.

### XI. Şerefiye ve diğer maddi olmayan duran varlıklara ilişkin açıklamalar

Banka'nın maddi olmayan duran varlıkları yazılım programlarından oluşmaktadır.

Maddi olmayan duran varlıklar, TMS 38 – **Maddi Olmayan Duran Varlıklar** standardı uyarınca kayıtlara maliyet bedelleri üzerinden alınmaktadır.

Maddi olmayan duran varlıkların maliyetleri, 31 Aralık 2004 tarihinden önce aktife giren varlıklar için aktife girdikleri tarihten yüksek enflasyon döneminin sona erdiği tarih kabul edilen 31 Aralık 2004'e kadar geçen süre dikkate alınıp enflasyon düzeltmesine tabi tutularak daha sonraki tarihteki girişler ise ilk alış bedelleri dikkate alınarak finansal tablolara yansıtılmıştır. Banka, maddi olmayan duran varlıklara ilişkin tükenme paylarını, ilgili varlıkların faydalı ömürlerine göre doğrusal amortisman yöntemini kullanarak enflasyona göre düzeltilmiş değerleri üzerinden ayırmaktadır.

Banka değer düşüklüğü ile ilgili bir belirtinin mevcut olması durumunda ilgili varlığın geri kazanılabilir tutarını TMS 36 – **Varlıklarda Değer Düşüklüğü** standardı çerçevesinde tahmin etmekte ve geri kazanılabilir tutarın ilgili varlığın defter değerinin altında olması durumunda değer düşüklüğü karşılığı ayırmaktadır.

### XII. Maddi duran varlıklara ilişkin açıklamalar

Maddi duran varlıklar, 31 Aralık 2004 tarihine kadar olan dönem için enflasyona göre düzeltilmiş maliyet tutarları ile izlenmektedir. Daha sonraki dönemlerde maddi duran varlıklar için herhangi bir enflasyon düzeltmesi yapılmamış, 31 Aralık 2004 tarihi itibarıyla enflasyona göre endekslenmiş tutarlar maliyet tutarı olarak kabul edilmiştir. 1 Ocak 2005 tarihinden sonra satın alınan maddi duran varlıklar maliyetlerinden varsa kur farkı ve finansman giderleri gibi tutarlar düşüldükten sonra kalan değerleriyle kayıtlara yansıtılmaktadır.

Maddi duran varlıkların elden çıkarılmasından doğan kazanç ve kayıplar net elden çıkarma hasılatı ile ilgili maddi duran varlığın net defter değeri arasındaki fark olarak hesaplanmakta ve ilgili dönemin gelir tablosuna yansıtılmaktadır.

Maddi duran varlıklara yapılan normal bakım ve onarım harcamaları gider olarak muhasebeleştirilmektedir.

Maddi duran varlıklar üzerinde rehin, ipotek ve benzeri herhangi bir takyidat bulunmamaktadır.

Muhasebe tahminlerinde, cari döneme önemli bir etkisi olan ya da sonraki dönemlerde önemli bir etkisi olması beklenen değişiklik bulunmamaktadır.

Maddi duran varlıkların amortismanında kullanılan oranlar ve tahmini ekonomik ömür olarak öngörülen süreler aşağıdaki gibidir.

Maddi Duran Varlıklar	Tahmini Ekonomik Ömür (Yıl)	Amortisman Oranı (%)
Binalar	50	2
Büro makine, mobilya mefruşat ve taşıtlar	5-10	10-20
Finansal kiralama yoluyla edinilen varlıklar	4-5	20-25

Banka, her bir raporlama tarihi itibarıyla varlıklarının değer düşüklüğüne uğramış olabileceğine dair herhangi bir belirtinin bulunup bulunmadığını değerlendirmekte; böyle bir belirtinin mevcut olması durumunda ilgili varlığın geri kazanılabilir tutarını TMS 36 – **Varlıklarda Değer Düşüklüğü** standardı çerçevesinde tahmin etmekte ve geri kazanılabilir tutarın ilgili varlığın defter değerinin altında olması durumunda değer düşüklüğü karşılığı ayırmaktadır.

# Türkiye Vakıflar Bankası Türk Anonim Ortaklığı

## 31 Aralık 2010 Tarihi İtibarıyla Hazırlanan Yıl Sonu Konsolide Olmayan Finansal Raporu

(Para birimi: Tutarlar Bin Türk Lirası ("TL") olarak ifade edilmiştir.)

### XIII. Kiralama işlemlerine ilişkin açıklamalar

#### Finansal kiralama işlemleri

Finansal kiralama yoluyla edinilen maddi duran varlıklar Banka'nın aktifinde varlık, pasifinde ise kiralama işlemlerinden borçlar olarak kaydedilmektedir. Bilançoda varlık ve borç olarak yer alan tutarların tespitinde, varlıkların gerçeğe uygun değerleri ile kira ödemelerinin bugünkü değerlerinden küçük olanı esas alınarak, kiralamadan doğan finansman maliyetleri, kiralama süresi boyunca sabit bir faiz oranı oluşturacak şekilde dönemlere yayılmaktadır.

Finansal kiralama yoluyla edinilen varlıkların değerinde meydana gelmiş azalma ve varlıklardan gelecekte beklenen yarar, varlığın defter değerinden düşükse, kiralanan varlıklar net gerçekleştirilebilir değeri ile değerlendirilmektedir.

Finansal kiralama yoluyla alınan varlıklara, maddi duran varlıklar için uygulanan esaslara göre amortisman hesaplanmaktadır.

#### Faaliyet kiralaması işlemleri

Faaliyet kiralamaları kapsamında yapılan kira ödemeleri kira süresi boyunca, eşit tutarlarda gider kaydedilmek suretiyle gelir tablosunda muhasebeleştirilmektedir.

### XIV. Karşılıklar ve koşullu yükümlülüklerle ilişkin açıklamalar

Geçmiş olaylardan kaynaklanan mevcut bir yükümlülüğün bulunması, yükümlülüğün yerine getirilmesinin muhtemel olması ve yükümlülük tutarının güvenilir bir şekilde ölçülebilmesi durumunda karşılık muhasebeleştirilmektedir. Karşılıklar, bilanço tarihi itibarıyla yükümlülüğün yerine getirilmesi için yapılacak harcamanın Banka yönetimi tarafından yapılan en iyi tahminine göre hesaplanır ve etkisinin önemli olduğu durumlarda bugünkü değerine indirmek için iskonto edilir. Tutarın yeterince güvenilir olarak ölçülemediği ve yükümlülüğün yerine getirilmesi için Banka'dan kaynak çıkma ihtimalinin bulunmadığı durumlarda söz konusu yükümlülük "koşullu" olarak kabul edilmekte ve dipnotlarda açıklanmaktadır.

Koşullu varlıklar geçmiş olaylardan kaynaklanan ve Banka'nın tam anlamıyla kontrolünde bulunmayan, bir veya daha fazla kesin mahiyette olmayan olayın ileride gerçekleşip gerçekleşmemesi ile teyit edilecek olan varlıklardır. Banka koşullu varlıkları finansal tablolara yansıtılmamaktadır ancak ilgili gelişmelerin finansal tablolarda doğru olarak yansıtılmalarını teminen koşullu varlıklarını sürekli olarak değerlendirmeye tabi tutmaktadır. Ekonomik faydanın Banka'ya girmesi neredeyse kesin hale gelmesi durumunda ilgili varlık ve buna ilişkin gelir, değişikliğin olduğu dönemin finansal tablolarına dahil edilmekte, ekonomik fayda girişinin muhtemel hale gelmesi durumunda ise söz konusu koşullu varlık finansal tablo dipnotlarında gösterilmektedir.

### XV. Çalışanların haklarına ilişkin yükümlülüklerle ilişkin açıklamalar

#### Kıdem tazminatı karşılığı

Türk İş Kanunu'na göre; Banka, bir senesini doldurmuş olan ve istifa veya kötü davranış dışındaki sebeplerden Banka ile ilişkisi kesilen veya hizmet yılını dolduran ve emekliliğini kazanan, askere çağrılan veya vefat eden personeli için kıdem tazminatı ödemekle yükümlüdür. Ödenecek tazminat her hizmet yılı için bir aylık maaş tutarı kadardır ve bu miktar 31 Aralık 2010 tarihi itibarıyla, hükümet tarafından belirlenen 2,517 TL (tam TL) (31 Aralık 2009: 2,365 TL (tam TL) ile sınırlandırılmıştır.

Banka aktüeryal metot kullanarak TMS 19 – Çalışanlara Sağlanan Faydalar standardına uygun olarak kıdem tazminatı karşılığı hesaplamakta ve muhasebeleştirilmektedir.

# Türkiye Vakıflar Bankası Türk Anonim Ortaklığı

## 31 Aralık 2010 Tarihi İtibarıyla Hazırlanan Yıl Sonu Konsolide Olmayan Finansal Raporu

(Para birimi: Tutarlar Bin Türk Lirası ("TL") olarak ifade edilmiştir.)

31 Aralık 2010 ve 2009 tarihleri itibarıyla kullanılan başlıca aktüeryal tahminler şöyledir:

	Cari Dönem	Önceki Dönem
İskonto Oranı	%4.66	%5.92
Beklenen Maaş/Tavan Artış Oranı	%5.10	%4.80
Tahmin Edilen Personel Devir Hızı	%1.13	%0.94

### Çalışanlara sağlanan diğer faydalara ilişkin karşılıklar

Banka finansal tablolarında TMS 19 uyarınca, çalışanlarının bir hesap dönemi boyunca sunduğu hizmetler karşılığında ödenmesi beklenen iskonto edilmemiş tutarlar üzerinden çalışanlara sağlanan diğer faydalar için karşılık ayırmaktadır.

### Emekli sandığı

Banka çalışanları, 506 sayılı Sosyal Sigortalar Kanunu'nun geçici 20 nci maddesine dayanılarak 15 Mayıs 1957 tarihinde kurulmuş olan "Türkiye Vakıflar Bankası Türk Anonim Ortaklığı Memur ve Hizmetlileri Emekli ve Sağlık Yardım Sandığı Vakfı"nın ("Sandık") üyesidir.

506 sayılı Sosyal Sigortalar Kanunu'nun geçici 20 nci maddesi kapsamındaki sandıkların iştirakçileri ile malullük, yaşlılık ve ölüm sigortasından aylık veya gelir bağlanmış olanlar ve bunların hak sahiplerinin, 1 Kasım 2005 tarih ve 25983 mükerrer sayılı Resmi Gazete'de yayımlanan Bankacılık Kanunu'nun yayımı tarihinden itibaren 3 yıl içinde Sosyal Güvenlik Kurumu'na devredilmesi hükmünü içeren geçici 23 üncü maddesinin birinci fıkrası Anayasa Mahkemesi'nin 22 Mart 2007 tarih ve 2007/33 kararı ile iptal edilerek, yürürlüğü durdurulmuş olup, geçici 23 üncü maddenin iptaline ilişkin Anayasa Mahkemesi'nin gerekçeli kararı 15 Aralık 2007 tarih 26731 sayılı Resmi Gazete'de yayımlanmıştır. Anayasa Mahkemesi, iptal kararının gerekçesi olarak, sandık mensuplarının kazanılmış haklarında ortaya çıkabilecek kayıpları göstermiştir.

Gerekçeli kararın açıklanmasını takiben Türkiye Büyük Millet Meclisi ("TBMM") iptal gerekçelerini göz önünde bulundurarak yeni yasal düzenlemeler üzerinde çalışmaya başlamıştır. 17 Nisan 2008 tarihinde 5754 sayılı Sosyal Güvenlik Kanunu ("Kanun") TBMM tarafından kabul edilmiş olup, söz konusu Kanun, 8 Mayıs 2008 tarih ve 26870 sayılı Resmi Gazete'de yayımlanarak yürürlüğe girmiştir.

İlgili Kanun'un 73 üncü maddesinin Geçici 20 nci maddesi kapsamında;

Her bir sandık için sandıktan ayrılan iştirakçiler de dahil olmak üzere, devir tarihi itibarıyla devredilen kişilerle ilgili olarak yükümlülüğünün peşin değerinin aşağıdaki hükümlere göre hesaplanması gerekmektedir:

- Peşin değer aktüeryal hesabında kullanılacak teknik faiz oranı %9.80 olarak esas alınır.
- Sandıkların bu Kanun kapsamındaki sigorta kolları itibarıyla gelir ve giderleri dikkate alınarak yükümlülüğünün peşin değeri hesaplanır.

Kanun, devrin 1 Ocak 2008 tarihinden itibaren başlayan 3 yıllık bir dönem içinde tamamlanacağını hüküm altına almaktadır.

19 Haziran 2008 tarihinde Cumhuriyet Halk Partisi, Kanun'un Geçici 20 nci maddesinin birinci fıkrasının da arasında yer aldığı muhtelif maddelerinin iptali ve iptal davası sonuçlanıncaya kadar yürürlüğünün durdurulması istemiyle Yüksek Mahkeme'ye başvuruda bulunmuştur. Finansal tabloların yayımlandığı tarih itibarıyla, Yüksek Mahkeme tarafından yayımlanmış herhangi bir karar bulunmamaktadır.

Kanun uyarınca, Sandık iştirakçileri ile aylık ve/veya gelir bağlanmış olanlar ve bunların hak sahiplerinin Sosyal Güvenlik Kurumu'na devrinden sonra bu kişilerin tabi oldukları vakıf senedinde bulunmasına rağmen karşılanmayan diğer sosyal hakları ve ödemeleri, sandıklar ve sandık iştirakçilerini istihdam eden kuruluşlarca karşılanmaya devam edilir.

# Türkiye Vakıflar Bankası Türk Anonim Ortaklığı

## 31 Aralık 2010 Tarihi İtibarıyla Hazırlanan Yıl Sonu Konsolide Olmayan Finansal Raporu

(Para birimi: Tutarlar Bin Türk Lirası ("TL") olarak ifade edilmiştir.)

Sandık'ın teknik finansal tabloları 5684 sayılı Sigortacılık Kanunu'nun 21 inci maddesi ve bu maddeye istinaden çıkarılan "Aktüerler Yönetmeliği" hükümlerine göre aktüerler siciline kayıtlı bir aktüer tarafından denetlenmektedir. Yukarıda belirtilen esaslar dahilinde hazırlanan Şubat 2011 tarihli aktüer raporuna istinaden karşılık ayrılmasını gerektiren teknik veya fiili açık tespit edilmemiştir.

### **XVI. Vergi uygulamalarına ilişkin açıklamalar**

#### **Kurumlar vergisi**

Türkiye'de kurum kazançları %20 oranında kurumlar vergisine tabidir. Bu oran, kurumların ticari kazancına vergi yasaları gereğince indirimi kabul edilmeyen giderlerin ilave edilmesi, vergi yasalarında yer alan istisna gibi indirimlerin düşülmesi sonucu bulunacak vergi matrahına uygulanmaktadır.

Türkiye'deki bir işyeri ya da daimi temsilcisi aracılığı ile gelir elde eden kurumlar ile Türkiye'de yerleşik kurumlara ödenen kâr paylarından (temettüleri) stopaj yapılmaz. Bu kurumlara yapılanlar dışındaki temettü ödemeleri üzerinden %15 oranında stopaj uygulanır. Dar mükellef kurumlara ve gerçek kişilere yapılan kâr dağıtımlarına ilişkin stopaj oranlarının uygulanmasında, ilgili Çifte Vergilendirmeyi Önleme Anlaşmalarında yer alan uygulamalar da göz önünde bulundurulur. Kârın sermayeye ilavesi, kâr dağıtımı sayılmaz ve stopaj uygulanmaz.

Geçici vergiler ilgili yılda geçerli olan kurumlar vergisi oranında hesaplanarak ödenir. Yıl içinde ödenen geçici vergiler, o yılın yıllık kurumlar vergisi beyannamesi üzerinden hesaplanan kurumlar vergisine mahsup edilebilmektedir.

Türk vergi mevzuatına göre beyanname üzerinde gösterilen mali zararlar 5 yılı aşmamak kaydıyla dönem kurum kazancından indirilebilirler. Ancak mali zararlar, geçmiş yıl kârlarından mahsup edilemez.

Türkiye'de ödenecek vergiler konusunda vergi otoritesi ile mutabakat sağlamak gibi bir uygulama bulunmamaktadır. Kurumlar vergisi beyannameleri hesap döneminin kapandığı ayı takip eden dördüncü ayın 25'inci günü akşamına kadar bağlı bulunulan vergi dairesine verilir. Bununla beraber, vergi incelemesine yetkili makamlar beş yıl zarfında muhasebe kayıtlarını inceleyebilir ve hatalı işlem tespit edilirse ödenecek vergi miktarları değişebilir.

#### **Ertelenmiş vergiler**

Ertelenmiş vergi borcu veya varlığı, TMS 12 – **Gelir Vergileri** standardı uyarınca varlıkların ve borçların finansal tablolarda gösterilen değerleri ile yasal vergi matrahı hesabında dikkate alınan tutarları arasındaki "geçici farklar" üzerinden vergi etkilerinin hesaplanmasıyla belirlenmektedir. Vergi mevzuatına göre varlıkların yada borçların iktisap tarihinde oluşan mali ya da ticari kârı etkilemeyen farklar bu hesaplamanın dışında tutulmuştur.

Hesaplanan ertelenmiş vergi varlıkları ile ertelenmiş vergi borçları, finansal tablolarda, sadece Banka'nın cari vergi varlıklarını, cari vergi yükümlülükleri ile netleştirmek için yasal bir hakkı varsa ve ertelenmiş vergi aktif ve pasifi aynı vergilendirilebilir işletmenin gelir vergisi ile ilişkili ise net olarak gösterilmektedir.

İlgili varlıkların müteakip ölçümleri sonucu oluşan değerlendirme farkları gelir tablosunda muhasebeleştirilmişse, bunlarla ilgili oluşan cari dönem kurumlar vergisi yada ertelenmiş vergi geliri veya gideri de gelir tablosunda muhasebeleştirilmektedir. İlgili varlıkların müteakip ölçümleri sonucu oluşan değerlendirme farkları doğrudan doğruya özkaynak hesaplarında muhasebeleştirilmişse, vergi etkileri de özkaynak hesaplarında muhasebeleştirilmektedir.

#### **Transfer fiyatlandırması**

Kurumlar Vergisi Kanunu'nun 13 üncü maddesinin transfer fiyatlandırması yoluyla "örtülü kazanç dağıtım" başlığı altında transfer fiyatlandırması konusu işlenmekte olup; 18 Kasım 2007 tarihinde yayımlanan "Transfer Fiyatlandırması Yoluyla Örtülü Kazanç Dağıtım Hakkında Genel Tebliğ"i bu konu hakkında uygulamadaki detayları belirlemiştir.

İlgili tebliğe göre, eğer vergi mükellefleri ilgili kuruluşlarla (kişilerle), fiyatlandırmaları emsallere uygunluk ilkesi çerçevesinde yapılmayan ürün, hizmet veya mal alım ve satım işlemlerine giriyorlarsa, ilgili kârlar transfer fiyatlaması yoluyla örtülü bir şekilde dağıtıldığı kanaatine varılacaktır. Bu tarz transfer fiyatlaması yoluyla örtülü kâr dağıtımları kurumlar vergisi açısından vergi matrahından indirilemeyecektir.

# Türkiye Vakıflar Bankası Türk Anonim Ortaklığı

## 31 Aralık 2010 Tarihi İtibarıyla Hazırlanan Yıl Sonu Konsolide Olmayan Finansal Raporu

(Para birimi: Tutarlar Bin Türk Lirası ("TL") olarak ifade edilmiştir.)

### **XVII. Borçlanmalara ilişkin ilave açıklamalar**

Alım-satım amaçlı finansal yükümlülükler ile türev finansal araçlara ilişkin yükümlülükler gerçeğe uygun değerleri üzerinden, diğer finansal yükümlülükler ise kayda alınmalarını izleyen dönemlerde etkin faiz yöntemi kullanılarak hesaplanan itfa edilmiş maliyet bedelleri üzerinden ölçülmektedir.

31 Aralık 2010 ve 2009 tarihleri itibarıyla, Banka tarafından ihraç edilmiş hisse senedine dönüştürülebilir tahvil ya da borçlanmayı temsil eden araçlar bulunmamaktadır.

### **XVIII. İhraç edilen hisse senetlerine ilişkin açıklamalar**

Banka sermayesinin %25.18'ine tekabül eden 322,000,000 TL (tam TL) nominal değerli hisse senetlerinin Kasım 2005'te 1 TL nominal değerli beher hisse senedi 5.13-5.40 TL fiyat aralığından halka arzı gerçekleştirilmiş olup 1,172,347 TL "Hisse Senedi İhraç Primi" olarak özkaynaklara kaydedilmiştir. Hisse Senedi İhraç Primi'nin 448,429 TL tutarındaki kısmı 19 Aralık 2006 tarihli sermaye artışında kullanılmıştır.

### **XIX. Aval ve kabullere ilişkin açıklamalar**

Aval ve kabullerin ödemeleri, müşterilerin ödemeleri ile eş zamanlı olarak gerçekleştirilmektedir. Aval ve kabuller olası borç ve taahhütler olarak bilanço dışı işlemlerde gösterilmektedir. Bilanço tarihleri itibarıyla aktif karşılığı bir yükümlülük olarak gösterilen aval ve kabuller bulunmamaktadır.

### **XX. Devlet teşviklerine ilişkin açıklamalar**

31 Aralık 2010 ve 2009 tarihleri itibarıyla Banka'nın almış olduğu herhangi bir devlet teşviği veya yardımı bulunmamaktadır.

### **XXI. Raporlamanın bölümlenmeye göre yapılmasına ilişkin açıklamalar**

Banka'nın risk ve getirilerinin yapısı ve temel kaynakları göz önüne alınarak temel bölüm raporlama yöntemi olarak faaliyet bölümleri seçilmiş ve Dördüncü Bölümde X nolu dipnotta açıklanmıştır.

### **XXII. Diğer hususlar**

#### **Hisse başına kazanç**

Hisse başına kazanç Banka'nın dönem net kârının, dönemin ağırlıklı ortalama hisse senedi sayısına bölünmesi ile hesaplanmıştır. Türkiye'de firmalar mevcut sermayedarların payı oranında dağıtmak suretiyle geçmiş yıllar kârlarından sermaye artışı ("Bedelsiz Hisseler") yapabilirler. Hisse başına kazanç hesaplamasında bedelsiz hisseler ihraç edilmiş hisseler olarak değerlendirilmektedir.

31 Aralık 2010 tarihinde sona eren yıla ilişkin hisse başına kâr, 0.4629 TL'dir (31 Aralık 2009: 0.5005 TL).

#### **İlişkili taraflar**

Bu finansal tabloların amacı doğrultusunda ortaklar, üst düzey yöneticiler ve yönetim kurulu üyeleri, aileleri ve kendileri tarafından kontrol edilen veya kendilerine bağlı şirketler ile birlikte, iştirakler ve müşterek yönetime tabi ortaklıklar TMS 24 - **İlişkili Taraf Açıklamaları** standardı kapsamında ilişkili taraflar olarak kabul edilmiştir. İlişkili taraflarla yapılan işlemler Beşinci Bölüm VII nolu dipnotta gösterilmiştir.

#### **Nakit ve nakde eşdeğer varlıklar**

Nakit akış tablolarının hazırlanmasına esas olan "Nakit"; kasa, efektif, yoldaki paralar ve satın alınan banka çekleri ile Türkiye Cumhuriyet Merkez Bankası ("TCMB") dahil bankalardaki vadesiz mevduat olarak, "Nakde eşdeğer varlık" ise orijinal vadesi üç aydan kısa olan bankalararası para piyasası plasmanları ve bankalardaki vadeli depolar ile menkul kıymetlere yapılan yatırımlar olarak tanımlanmaktadır.

# Türkiye Vakıflar Bankası Türk Anonim Ortaklığı

## 31 Aralık 2010 Tarihi İtibarıyla Hazırlanan Yıl Sonu Konsolide Olmayan Finansal Raporu

(Para birimi: Tutarlar Bin Türk Lirası ("TL") olarak ifade edilmiştir.)

### DÖRDÜNCÜ BÖLÜM

#### Mali bünyeye ilişkin bilgiler

##### I. Sermaye yeterliliği standart oranı

Banka'nın konsolide olmayan sermaye yeterliliği standart oranı %14.35'tir. (31 Aralık 2009: %15.42).

##### Sermaye yeterliliği standart oranının tespitinde kullanılan risk ölçüm yöntemleri

Sermaye yeterliliği standart oranının hesaplanması 1 Kasım 2006 tarih ve 26333 sayılı Resmi Gazete'de yayımlanmış olan "Bankaların Sermaye Yeterliliğinin Ölçülmesine ve Değerlendirilmesine İlişkin Yönetmelik" ile 22 Mart 2008 tarih ve 26824 sayılı Resmi Gazete'de yayımlanmış olan "Bankaların Sermaye Yeterliliğinin Ölçülmesine ve Değerlendirilmesine İlişkin Yönetmelikte Değişiklik Yapılmasına Dair Yönetmelik" ve "Bankaların Özkaynaklarına İlişkin Yönetmelik" çerçevesinde yapılmaktadır.

Sermaye yeterliliği standart oranının hesaplanmasında hesap ve kayıt düzenine ilişkin mevzuata uygun olarak düzenlenen veriler kullanılır.

Özkaynakların hesaplanmasında sermayeden indirilen değer olarak dikkate alınan tutarlar risk ağırlıklı varlıklar, gayri nakdi krediler ve yükümlülüklerin hesaplanmasına dahil edilmez. Risk ağırlıklı varlıkların hesaplanmasında, tükenme ve değer kaybı ile karşı karşıya olan varlıklar, ilgili amortismanlar ve karşılıklar düşüldükten sonra kalan net tutarlar üzerinden hesaplara alınır.

Gayri nakdi krediler ve taahhütler ile ilgili işlemlerde karşı taraftan olan alacaklar, varsa bu işlemler için "Bankalarca Kredilerin ve Diğer Alacakların Niteliklerinin Belirlenmesi ve Bunlar İçin Ayrılacak Karşılıklara İlişkin Usul ve Esaslar Hakkında Yönetmelik"e istinaden ayrılan ve pasif hesaplar arasında izlenen özel karşılıklar düşüldükten sonraki net tutar üzerinden "Bankaların Sermaye Yeterliliğinin Ölçülmesine ve Değerlendirilmesine İlişkin Yönetmelik" in 5 inci maddesinde belirtilen oranlar ile krediye dönüştürülerek ilgili risk grubuna dahil edilir ve risk grubunun ağırlığı ile ağırlıklandırılır.

Türev finansal araçlar ile ilgili işlemlerde, kredi riskine esas tutarların hesaplanmasında, karşı taraftan olan alacaklar, "Bankaların Sermaye Yeterliliğinin Ölçülmesine ve Değerlendirilmesine İlişkin Yönetmelik" in 5 inci maddesinde belirtilen oranlar ile krediye dönüştürülerek ilgili risk grubuna dahil edilerek, ilgili risk grubunun ağırlığı ile ikinci defa ağırlıklandırılır.

Türkiye Vakıflar Bankası Türk Anonim Ortaklığı  
31 Aralık 2010 Tarihi İtibarıyla Hazırlanan  
Yıl Sonu Konsolide Olmayan Finansal Raporu

(Para birimi: Tutarlar Bin Türk Lirası ("TL") olarak ifade edilmiştir.)

**Konsolide olmayan sermaye yeterliliği standart oranına ilişkin bilgiler**

	31 Aralık 2010 Risk Ağırlıkları						
	%0	%10	%20	%50	%100	%150	%200
<b>Bilanço Kalemleri (Net)</b>	<b>11,762,805</b>	-	<b>995,242</b>	<b>12,449,212</b>	<b>34,320,227</b>	<b>61,533</b>	<b>1,875</b>
Nakit Değerler	655,997	-	3	-	-	-	-
Vadesi Gelmiş Menkul Değerler	-	-	-	-	-	-	-
T.C. Merkez Bankası	2,564,379	-	-	-	-	-	-
Yurt İçi, Yurt Dışı Bankalar, Yurt Dışı Merkez ve Şubeler	482,025	-	628,884	-	159,977	-	-
Para Piyasalarından Alacaklar	-	-	-	-	-	-	-
Ters Repo İşlemlerinden Alacaklar	2,101,000	-	-	-	-	-	-
Zorunlu Karşılıklar	1,423,140	-	-	-	-	-	-
Krediler	168,770	-	275,019	12,357,646	31,642,237	61,533	1,875
Tasfiye Olunacak Alacaklar (Net)	-	-	-	-	24,625	-	-
Kiralama İşlemlerinden Alacaklar	-	-	-	-	-	-	-
Satılmaya Hazır Menkul Değerler	-	-	-	-	-	-	-
Vadeye Kadar Elde Tutulacak Yatırımlar	4,125,495	-	37,080	-	-	-	-
Aktiflerimizin Vadeli Satışından Alacaklar	-	-	-	-	87,974	-	-
Muhtelif Alacaklar	-	-	37,763	-	349,899	-	-
Faiz ve Gelir Tahakkuk ve Reeskontları	149,603	-	16,493	91,566	236,539	-	-
İştirak, Bağlı Ortak. ve Birlikte Kontrol Edilen Ortaklıklar (Net)	-	-	-	-	895,183	-	-
Maddi Duran Varlıklar	-	-	-	-	892,317	-	-
Diğer Aktifler	92,396	-	-	-	31,476	-	-
<b>Nazım Kalemler</b>	<b>223,407</b>	-	<b>774,002</b>	<b>433,976</b>	<b>7,397,016</b>	-	-
Gayri Nakdi Krediler ve Taahhütler	223,407	-	630,793	433,976	7,393,977	-	-
Türev Finansal Araçlar	-	-	143,209	-	3,039	-	-
<b>Risk Ağırlığı Verilmemiş Hesaplar</b>	-	-	-	-	-	-	-
<b>Toplam Risk Ağırlıklı Varlıklar</b>	<b>11,986,212</b>	-	<b>1,769,244</b>	<b>12,883,188</b>	<b>41,717,243</b>	<b>61,533</b>	<b>1,875</b>

**Konsolide olmayan sermaye yeterliliği standart oranına ilişkin özet bilgi**

	Cari Dönem	Önceki Dönem
Kredi Riskine Esas Tutar (KRET)	48,608,735	37,706,171
Piyasa Riskine Esas Tutar (PRET)	1,781,375	1,889,513
Operasyonel Riske Esas Tutar (ORET) (*)	5,795,900	4,756,200
Özkaynak	8,065,195	6,837,925
<b>Özkaynak/(KRET+PRET+ORET)x100</b>	<b>%14.35</b>	<b>%15.42</b>

(\*) BDDK'nın 7 Şubat 2008 tarih ve BDDK.BYD.126.01 sayılı yazısı uyarınca 2009 yılı için, sermaye yeterliliği standart oranı hesaplamasında, 2008, 2007 ve 2006 yıl sonu brüt gelirleri üzerinden hesaplanan operasyonel riske esas tutar; 2010 yılı için ise, 2009, 2008 ve 2007 yıl sonu brüt gelirleri üzerinden hesaplanan operasyonel riske esas tutar dikkate alınmıştır.



Türkiye Vakıflar Bankası Türk Anonim Ortaklığı  
31 Aralık 2010 Tarihi İtibarıyla Hazırlanan  
Yıl Sonu Konsolide Olmayan Finansal Raporu

(Para birimi: Tutarlar Bin Türk Lirası ("TL") olarak ifade edilmiştir.)

**Özkaynak kalemlerine ilişkin bilgiler**

	<b>Cari Dönem</b>	<b>Önceki Dönem</b>
<b>ANA SERMAYE</b>		
Ödenmiş Sermaye	<b>2,500,000</b>	<b>2,500,000</b>
Nominal Sermaye	2,500,000	2,500,000
Sermaye Taahhütleri (-)	-	-
Ödenmiş Sermaye Enflasyon Düzeltme Farkı	-	-
Hisse Senedi İhraç Primleri	723,918	723,918
Hisse Senedi İptal Kârları	-	-
Yasal Yedekler	476,116	353,012
I. Tertip Kanuni Yedek Akçe (TTK 466/1)	238,058	176,506
II. Tertip Kanuni Yedek Akçe (TTK 466/2)	-	-
Özel Kanunlar Gereği Ayrılan Yedek Akçe	238,058	176,506
Statü Yedekleri	-	-
Olağanüstü Yedekler	2,923,105	1,919,663
Genel Kurul Kararı Uyarınca Ayrılan Yedek Akçe	2,696,515	1,713,233
Dağıtılmamış Kârlar	226,590	206,430
Birikmiş Zararlar	-	-
Yabancı Para Sermaye Kur Farkı	-	-
Yasal Yedek, Statü Yedekleri ve Olağanüstü Yedeklerin Enflasyona Göre Düzeltme Farkı	-	-
Kâr	1,157,140	1,251,206
Net Dönem Kârı	1,157,140	1,251,206
Geçmiş Yıllar Kârı	-	-
Muhtemel Riskler İçin A. Serb. Karşılıkların Ana Sermayenin %25'ine Kadar Olan Kısmı	65,428	-
İştirak ve Bağlı Ortaklık Hisseleri ile Gayrimenkul Satış Kazançları	5,033	1,138
Birincil Sermaye Benzeri Borçların Ana Sermayenin %15'ine Kadar Olan Kısmı	-	-
Zararın Yedek Akçelerle Karşılanamayan Kısmı (-)	-	-
Net Dönem Zararı	-	-
Geçmiş Yıllar Zararı	-	-
Özel Maliyet Bedelleri (-) (*)	73,009	79,082
Peşin Ödenmiş Giderler (-)(*)	323,581	255,027
Maddi Olmayan Duran Varlıklar (-)(*)	52,892	43,549
Ana Sermayenin %10'unu Aşan Ertelenmiş Vergi Varlığı Tutarı (-)	-	-
Kanunun 56 ncı maddesinin Üçüncü Fıkrasındaki Aşım Tutarı (-)	-	-
<b>Ana Sermaye Toplamı</b>	<b>7,401,258</b>	<b>6,371,279</b>

# Türkiye Vakıflar Bankası Türk Anonim Ortaklığı

## 31 Aralık 2010 Tarihi İtibarıyla Hazırlanan

### Yıl Sonu Konsolide Olmayan Finansal Raporu

(Para birimi: Tutarlar Bin Türk Lirası ("TL") olarak ifade edilmiştir.)

	Cari Dönem	Önceki Dönem
<b>KATKI SERMAYE</b>		
Genel Karşılıklar	427,876	322,989
Gayrimenkuller Yeniden Değerleme Farklarının %45'i	-	-
İştirakler, Bağlı Ortaklıklar ve Birlikte Kontrol Edilen Ortaklıklar (İş Ortaklıkları) Bedelsiz Hisseleri	66,530	66,530
Birincil Sermaye Benzeri Borçların Ana Sermaye Hesaplamasında Dikkate Alınmayan Kısmı	-	-
İkincil Sermaye Benzeri Borçlar	-	-
Menkul Değerler Değerleme Farklarının %45'i	317,997	254,463
İştirakler ve Bağlı Ortaklıklardan	178,791	106,228
Satılmaya Hazır Menkul Değerlerden	139,206	148,235
Sermaye Yedeklerinin, Kâr Yedeklerinin ve Geçmiş Yıllar K/Z'nin Enflasyona Göre Düzeltme Farkları (Yasal Yedek, Statü Yedekleri ve Olağanüstü Yedeklerin Enflasyona Göre Düzeltme Farkı Hariç)	-	-
<b>Katkı Sermaye Toplamı</b>	<b>812,403</b>	<b>643,982</b>
<b>ÜÇÜNCÜ KUŞAK SERMAYE</b>		
<b>SERMAYE</b>	<b>8,213,661</b>	<b>7,015,261</b>
<b>SERMAYEDEN İNDİRİLEN DEĞERLER</b>	<b>148,466</b>	<b>177,336</b>
Sermayesinin Yüzde On ve Daha Fazlasına Sahip Olunan Bankalar ile Finansal Kuruluşlardan (Yurt İçi, Yurt Dışı) Konsolide Edilmeyenlerdeki Ortaklık Payları	-	-
Sermayesinin Yüzde Onundan Azına Sahip Olunan Bankalar ile Finansal Kuruluşlardaki (Yurt İçi, Yurt Dışı) Bankanın Ana Sermaye ve Katkı Sermaye Toplamının Yüzde On ve Daha Fazlasını Aşan Tutardaki Ortaklık Payları Toplamı	-	-
Bankalara, Finansal Kuruluşlara (Yurt İçi, Yurt Dışı) veya Nitelikli Pay Sahiplerine Kullanılan İkincil Sermaye Benzeri Borç Niteliğini Haiz Krediler ile Bunlardan Satın Alınan Birincil veya İkincil Sermaye Benzeri Borç Niteliğini Haiz Borçlanma Araçları	-	-
Kanununun 50 ve 51 inci Maddeleri Hükümlerine Aykırı Olarak Kullanılan Krediler	-	-
Bankaların, Gayrimenkullerinin Net Defter Değerleri Toplamının Özkaynaklarının Yüzde Ellisini Aşan Kısmı ile Alacaklarından Dolayı Edinmek Zorunda Kaldıkları ve Kanununun 57 nci Maddesi Uyarınca Elden Çıkarılması Gereken Emtia ve Gayrimenkullerden Edinim Tarihinden İtibaren Beş Yıl Geçmesine Rağmen Elden Çıkarılmayanların Net Defter Değerleri	148,466	177,336
Diğer	-	-
<b>TOPLAM ÖZKAYNAK</b>	<b>8,065,195</b>	<b>6,837,925</b>

## II. Kredi riski

Kredi riski, en basit şekilde müstakrizin veya karşı tarafın, üzerinde mutabık kalınan sözleşme şartlarına uygun olarak yükümlülüklerini yerine getirememesi olasılığı olarak tanımlanır. Kredi riski, kredi müşterisinin yapılan sözleşme gereklerine uymayarak yükümlülüğünü kısmen veya tamamen zamanında yerine getirememesinden dolayı maruz kalınabilecek zarar olasılığı olarak tanımlanmakta olup, vadeli işlem ve opsiyon sözleşmeleri ile benzeri diğer sözleşmelerden kaynaklanabilecek karşı taraf riskleri ile Bankacılık Kanunu gereğince kredi sayılan tüm işlemlerden kaynaklanan kredi risklerini kapsayacak şekilde geniş kapsamlı olarak ele alınmaktadır.

Banka, kredilendirme işlemlerinde, kredi riskini risk sınırlandırmasına tabi tutmak amacıyla Bankacılık Kanunu'nun 51 ve 54 üncü maddeleri dahilinde ve buna bağlı yasal mevzuata uygun olmak koşuluyla; şubeler, bölge yönetmenlikleri, krediler yönetmenlikleri, kredilerden sorumlu genel müdür yardımcısı, genel müdür, kredi komitesi ve yönetim kuruluna ait kredilendirme yetki limitleri çerçevesinde karşı taraflara kredi limitleri belirlemekte ve bu limitler dahilinde kredi tahsisi yapmaktadır.

# Türkiye Vakıflar Bankası Türk Anonim Ortaklığı

## 31 Aralık 2010 Tarihi İtibarıyla Hazırlanan Yıl Sonu Konsolide Olmayan Finansal Raporu

(Para birimi: Tutarlar Bin Türk Lirası ("TL") olarak ifade edilmiştir.)

Kredi limitleri her bir bireysel müşteri, şirket, şirketler grubu, risk grupları için ürün bazında ayrı ayrı belirlenmektedir. Kredi limitleri belirlenirken; izlenen kredi politikası gereği, kredi limiti tahsis edilecek müşterilerin köklü ve başarılı bir ticari geçmişe sahip, ticari ahlakı iyi, finansal yapısı ve moralitesi yüksek, iş konuları krediyi seyyal olarak kullanmaya elverişli bulunan, ticari faaliyetlerini olumlu ve dengeli bir biçimde sürdüren, işlerinde tecrübe ve ihtisas sahibi olup aynı zamanda ekonomik gerekçelere uyum sağlayacak yapı ve anlayışta olan, piyasanın itibar ettiği, özkaynakları yeterli, işletme faaliyetleri sonucu fon yaratma kabiliyeti bulunan ve faaliyetleri sonucu oluşturacakları değerler ile plasman giderlerini karşılayabilecek yapıda olan müşteriler olması, sektörleri, coğrafi bölgeleri gibi birçok kriter bir arada değerlendirilmektedir. Müşterilerin finansal yapılarının incelenmesi, normal istihbarat çalışmalarının yanı sıra, kredili firmalardan altı aylık dönem sonlarında temin edilecek olan (Haziran, Aralık) bilanço ve gelir tabloları, ilgili mevzuat uyarınca alınan hesap durumu belgeleri ve diğer bilgi ve belgelere dayanılarak yapılmaktadır. Genel ekonomik gelişmelerin değerlendirilmesi ve müşterilerin finansal bilgilerinde ve işlerinde meydana gelen değişikliklerin izlenmesi neticesinde daha önce belirlenen kredi limitleri revize edilebilmektedir.

Kredi limitleri için, Banka plasmanlarının emniyet ve seyyalietesinin temini amacıyla müşteri bazında, kredi kullanılacak firmaların durumuna göre belirlenen cins ve tutarda teminatlar sağlanmaktadır. Kredilerin büyük bir bölümünün gayrimenkul ve menkul rehni, kambiyo senedi ve diğer likit kıymetlerin teminata alınması, banka teminat mektupları ve diğer kişi ve kuruluşların kefaletinin kabul edilmesi suretiyle teminatlandırılmasına çalışılmıştır.

Vadeli işlem ve opsiyon sözleşmesi ve benzeri diğer sözleşmeler cinsinden tutulan pozisyonlar üzerinde kredi riski ve piyasa risklerine karşı tesis edilmiş risk kontrol limitleri bulunmaktadır.

Risk Yönetimi Birimi, kredi riskinin yönetimi amacıyla,

- Diğer birimlerle koordineli olarak, kredi risk yönetimi politikalarının belirlenmesi,
- Sektörel, coğrafi ve kredi türü bazında yoğunlaşma limitlerinin belirlenmesi ve izlenmesi
- Derecelendirme ve skora sistemlerinin oluşturulmasına katkıda bulunulması,
- Kredi portföyünün dağılımı (borçlu, sektör, coğrafi bölge), kalitesi (sorunlu krediler, kredi risk dereceleri) ve yoğunlaşmalarını içeren Kredi Riski Yönetimi raporlarının yanı sıra, senaryo analizleri ve stress testleri ile yapılan diğer analizlerin yönetim kurulu ve üst yönetimin bilgisine sunulması,
- Kredi riski ileri ölçüm yöntemlerinin oluşturulması amacıyla çalışmalar yapılması,

konularında faaliyet göstermektedir.

Kredi riski, nakdi ve gayri nakdi her türlü karşı taraf riski taşıyan sözleşmeler ve pozisyonlar için geniş kapsamlı olarak tanımlanmakta ve yönetilmektedir. Yenilenen ve yeniden itfa planına bağlanan krediler Banka tarafından Banka'nın kredi risk yönetimi ve takibi ilkelerine göre izlemeye alınmaktadır. İlgili müşterinin finansal durumu ve ticari faaliyetleri sürekli analiz edilmekte ve yenilenen plana göre anapara ve faiz ödemelerinin yapılıp yapılmadığı ilgili birimler tarafından takip edilmektedir. Banka'nın risk yönetim anlayışı çerçevesinde uzun vadeli taahhütlerin kısa vadeli taahhütlere oranla daha fazla kredi riskine maruz kaldığı kabul edilmekte ve uzun vadeli riskler için risk limiti belirleme, teminatlandırma gibi hususlar kısa vadeli risklere oranla daha geniş kapsamlı olarak ele alınmaktadır.

Banka'nın yurt dışında yürütmekte olduğu bankacılık faaliyetleri ve kredilendirme işlemleri ilgili ülkelerin ekonomik koşulları, müşteri ve kuruluşların faaliyetleri çerçevesinde önemli bir risk oluşturmamaktadır.

Banka'nın ilk büyük 200 nakdi kredi müşterisinden olan nakdi kredi alacağına toplam nakdi krediler portföyü içindeki payı %40.91'dir.

Banka'nın ilk büyük 200 gayri nakdi kredi müşterisine kullandığı gayri nakdi kredilerin toplam gayri nakdi krediler portföyü içindeki payı %75.29'dur.

# Türkiye Vakıflar Bankası Türk Anonim Ortaklığı

## 31 Aralık 2010 Tarihi İtibarıyla Hazırlanan Yıl Sonu Konsolide Olmayan Finansal Raporu

(Para birimi: Tutarlar Bin Türk Lirası ("TL") olarak ifade edilmiştir.)

Banka'nın ilk büyük 200 nakdi kredi müşterisinden olan nakdi kredi alacağı ve ilk büyük 200 gayri nakdi kredi müşterisine kullandığı gayri nakdi kredilerin tutarının toplam bilanço içi varlıklar ve bilanço dışı yükümlülükler içindeki payı sırasıyla %24.62 ve %29.80 oranlarındadır.

Bankaca üstlenilen kredi riski için ayrılan genel karşılık tutarı 427,876 TL'dir (31 Aralık 2009: 322,989 TL).

### Kredi riskinin kullanıcılara ve coğrafi bölgelere göre dağılımı tablosu

	Kişi ve Kuruluşlara Kullandırılan Krediler		Bankalar ve Diğer Mali Kuruluşlara Kullandırılan Krediler		Menkul Değerler (*)		Diğer Krediler (**)	
	Cari Dönem	Önceki Dönem	Cari Dönem	Önceki Dönem	Cari Dönem	Önceki Dönem	Cari Dönem	Önceki Dönem
<b>Kullanıcılara göre kredi dağılımı</b>								
Özel Sektör	25,348,135	20,222,615	3,470,365	2,325,866	12,053	10,581	4,155,596	3,036,632
Kamu Sektörü	1,134,894	1,765,015	-	-	17,949,407	18,408,407	1,541,305	686,290
Bankalar	-	-	7,382,014	8,613,387	99,317	51,911	328,366	232,754
Bireysel Müşteriler	14,889,748	10,242,796	-	-	-	-	1,901	1,629
Sermayede Payı Temsil Eden Menkul Değer.	-	-	-	-	10,750	10,750	895,183	688,257
<b>Toplam</b>	<b>41,372,777</b>	<b>32,230,426</b>	<b>10,852,379</b>	<b>10,939,253</b>	<b>18,071,527</b>	<b>18,481,649</b>	<b>6,922,351</b>	<b>4,645,562</b>
<b>Coğrafi bölgeler itibarıyla bilgiler</b>								
Yurtiçi	41,312,094	32,187,458	9,686,524	8,645,153	17,974,202	18,418,988	4,877,745	3,514,548
Avrupa Birliği Ülkeleri	-	-	470,390	1,152,716	16,351	16,145	1,117,334	586,319
OECD Ülkeleri (***)	-	-	52,137	4,137	-	-	365	163,668
Kıyı Bankacılığı Bölgeleri	-	-	39	94	-	-	-	-
ABD, Kanada	60,683	42,968	629,721	1,129,443	47,842	46,516	219,765	34,551
Diğer Ülkeler	-	-	13,568	7,710	33,132	-	707,142	346,476
<b>Toplam</b>	<b>41,372,777</b>	<b>32,230,426</b>	<b>10,852,379</b>	<b>10,939,253</b>	<b>18,071,527</b>	<b>18,481,649</b>	<b>6,922,351</b>	<b>4,645,562</b>

(\*) Alım-satım amaçlı, satılmaya hazır ve vadeye kadar elde tutulacak olarak sınıflanan menkul kıymetleri içermektedir.

(\*\*) Tek Düzen Hesap Planı'nda ilk üç sütunda yer alanlar dışında sınıflandırılan ve 5411 sayılı Bankacılık Kanunu'nun 48 inci maddesinde kredi olarak tanımlanan işlemleri içermektedir. Gayri nakdi, krediler krediye dönüştürme oranları ile hesaplanarak diğer krediler sütununda gösterilmiştir.

(\*\*\*) Avrupa Birliği ülkeleri, Amerika Birleşik Devletleri ve Kanada dışındaki OECD ülkelerini içermektedir.

Türkiye Vakıflar Bankası Türk Anonim Ortaklığı  
31 Aralık 2010 Tarihi İtibarıyla Hazırlanan  
Yıl Sonu Konsolide Olmayan Finansal Raporu

(Para birimi: Tutarlar Bin Türk Lirası ("TL") olarak ifade edilmiştir.)

**Coğrafi bölgeler itibarıyla bilgiler**

<b>Cari Dönem</b>	<b>Varlıklar</b>	<b>Yükümlülükler</b>	<b>Gayri Nakdi Krediler</b>	<b>Sabit Sermaye Yatırımları</b>	<b>Net Kâr</b>
Yurt İçi	71,480,858	65,542,567	7,404,237	152,153	1,157,140
Avrupa Birliği Ülkeleri	470,373	6,866,564	2,125,573	-	-
OECD Ülkeleri (*)	52,137	74,579	731	-	-
Kıyı Bankacılığı Bölgeleri	309,204	239,691	-	-	-
ABD, Kanada	738,246	967,154	426,733	-	-
Diğer Ülkeler	15,686	271,132	1,387,386	-	-
İştirak, Bağlı Ortaklık ve Birlikte Kontrol Edilen Ortaklıklar (İş Ortaklıkları)	895,183	-	-	-	-
Dağıtılmamış Varlıklar/Yükümlülükler	-	-	-	-	-
<b>Toplam</b>	<b>73,961,687</b>	<b>73,961,687</b>	<b>11,344,660</b>	<b>152,153</b>	<b>1,157,140</b>

<b>Önceki Dönem</b>	<b>Varlıklar</b>	<b>Yükümlülükler</b>	<b>Gayri Nakdi Krediler</b>	<b>Sabit Sermaye Yatırımları</b>	<b>Net Kâr</b>
Yurt İçi	61,632,748	57,286,922	7,587,024	87,263	1,251,206
Avrupa Birliği Ülkeleri	1,245,121	6,498,174	610,236	-	-
OECD Ülkeleri (*)	4,137	52,680	163,688	-	-
Kıyı Bankacılığı Bölgeleri	94	51,336	-	-	-
ABD, Kanada	1,219,575	179,976	47,343	-	-
Diğer Ülkeler	7,710	728,554	685,941	-	-
İştirak, Bağlı Ortaklık ve Birlikte Kontrol Edilen Ortaklıklar (İş Ortaklıkları)	688,257	-	-	-	-
Dağıtılmamış Varlıklar/Yükümlülükler	-	-	-	-	-
<b>Toplam</b>	<b>64,797,642</b>	<b>64,797,642</b>	<b>9,094,232</b>	<b>87,263</b>	<b>1,251,206</b>

(\*) Avrupa Birliği ülkeleri, Amerika Birleşik Devletleri ve Kanada dışındaki OECD ülkeleri.

Türkiye Vakıflar Bankası Türk Anonim Ortaklığı  
31 Aralık 2010 Tarihi İtibarıyla Hazırlanan  
Yıl Sonu Konsolide Olmayan Finansal Raporu

(Para birimi: Tutarlar Bin Türk Lirası ("TL") olarak ifade edilmiştir.)

Sektörlere göre nakdi kredi dağılımı:

	Cari Dönem				Önceki Dönem			
	TP	(%)	YP	(%)	TP	(%)	YP	(%)
<b>Tarım</b>	<b>283,333</b>	<b>0.89</b>	<b>96,558</b>	<b>0.73</b>	<b>153,682</b>	<b>0.65</b>	<b>115,420</b>	<b>1.07</b>
Çiftçilik ve Hayvancılık	143,514	0.45	48,486	0.36	84,311	0.35	63,927	0.59
Ormançılık	130,669	0.41	738	0.01	60,720	0.26	780	0.01
Balıkçılık	9,150	0.03	47,334	0.36	8,651	0.04	50,713	0.47
<b>Sanayi</b>	<b>4,198,842</b>	<b>13.32</b>	<b>6,096,184</b>	<b>45.87</b>	<b>2,864,469</b>	<b>12.12</b>	<b>4,336,921</b>	<b>40.12</b>
Madencilik ve Taşocakçılığı	121,942	0.39	132,554	1.00	218,766	0.93	226,976	2.10
İmalat Sanayi	3,844,444	12.19	4,987,223	37.52	2,560,823	10.83	3,640,049	33.67
Elektrik, Gaz, Su	232,456	0.74	976,407	7.35	84,880	0.36	469,896	4.35
<b>İnşaat</b>	<b>1,178,181</b>	<b>3.74</b>	<b>1,110,368</b>	<b>8.35</b>	<b>935,361</b>	<b>3.96</b>	<b>888,156</b>	<b>8.21</b>
<b>Hizmetler</b>	<b>8,064,649</b>	<b>25.63</b>	<b>4,384,389</b>	<b>32.99</b>	<b>6,046,349</b>	<b>25.59</b>	<b>4,538,111</b>	<b>41.98</b>
Toptan ve Perakende Ticaret	3,537,067	11.21	1,656,040	12.46	2,929,809	12.4	1,991,782	18.42
Otel ve Lokanta Hizmetleri	170,003	0.54	840,916	6.33	140,057	0.59	737,559	6.82
Ulaştırma ve Haberleşme	1,097,467	3.48	1,090,125	8.20	1,198,213	5.07	877,574	8.12
Mali Kuruluşlar	2,898,971	9.25	589,271	4.43	1,547,337	6.55	794,892	7.35
Gayrimenkul ve Kira. Hizm.	71,942	0.23	127,297	0.96	32,712	0.14	69,843	0.65
Serbest Meslek Hizmetleri	-	-	-	-	-	-	-	-
Eğitim Hizmetleri	62,527	0.20	6,339	0.05	57,087	0.24	11,689	0.11
Sağlık ve Sosyal Hizmetler	226,672	0.72	74,401	0.56	141,134	0.60	54,772	0.51
<b>Diğer</b>	<b>17,818,884</b>	<b>56.42</b>	<b>1,605,006</b>	<b>12.06</b>	<b>13,628,117</b>	<b>57.68</b>	<b>932,151</b>	<b>8.62</b>
<b>Toplam</b>	<b>31,543,889</b>	<b>100.00</b>	<b>13,292,505</b>	<b>100.00</b>	<b>23,627,978</b>	<b>100.00</b>	<b>10,810,759</b>	<b>100.00</b>

Türkiye Vakıflar Bankası Türk Anonim Ortaklığı  
31 Aralık 2010 Tarihi İtibarıyla Hazırlanan  
Yıl Sonu Konsolide Olmayan Finansal Raporu

(Para birimi: Tutarlar Bin Türk Lirası ("TL") olarak ifade edilmiştir.)

Özel kredi karşılığının risk derecelendirmelerine göre brüt ve net tutarları

31 Aralık 2010	Krediler		Diğer aktifler (*)	
	Brüt	Net	Brüt	Net
Derece 3: Değer düşüklüğüne uğrayan	91,382	73,105	48,976	496
Derece 4: Değer düşüklüğüne uğrayan	218,622	-	-	-
Derece 5: Değer düşüklüğüne uğrayan	1,955,712	-	-	-
<b>Toplam</b>	<b>2,265,716</b>	<b>73,105</b>	<b>48,976</b>	<b>496</b>

31 Aralık 2009	Krediler		Diğer aktifler	
	Brüt	Net	Brüt	Net
Derece 3: Değer düşüklüğüne uğrayan	216,401	173,121	41,426	2,223
Derece 4: Değer düşüklüğüne uğrayan	338,637	-	-	-
Derece 5: Değer düşüklüğüne uğrayan	1,563,929	-	-	-
<b>Toplam</b>	<b>2,118,967</b>	<b>173,121</b>	<b>41,426</b>	<b>2,223</b>

(\*) Banka, diğer aktifler hesabında takip ettiği, takip hesaplarına aktarılmış kredi ve diğer alacakları nedeniyle üstlendiği 48,976 TL tutarındaki dava ve mahkeme masraflarından alacakları için 48,480 TL tutarında özel karşılık ayırmıştır.

Canlı durumdaki nakdi ve gayri nakdi krediler için Banka'nın elinde bulundurduğu teminatların detayı

Nakdi krediler	31 Aralık 2010	31 Aralık 2009
Teminatlı krediler:	28,903,121	23,273,919
Nakit teminatlı krediler	74,353	77,695
Gayrimenkul ipoteği ile teminatlandırılmış krediler	12,357,646	9,884,150
Hazine garantisi veya kamu kesimi menkul kıymetleri ile teminatlandırılan krediler	94,417	121,945
Mali kuruluşlar tarafından ihraç edilmiş garantiler	257,143	236,980
Diğer teminatlar (varlık üzerindeki rehinler, kurumsal ve kişisel garantiler, senetler)	16,119,562	12,953,149
Teminatlandırılmamış krediler	15,933,273	11,164,818
<b>Toplam canlı krediler</b>	<b>44,836,394</b>	<b>34,438,737</b>

# Türkiye Vakıflar Bankası Türk Anonim Ortaklığı

## 31 Aralık 2010 Tarihi İtibarıyla Hazırlanan Yıl Sonu Konsolide Olmayan Finansal Raporu

(Para birimi: Tutarlar Bin Türk Lirası ("TL") olarak ifade edilmiştir.)

Gayri nakdi krediler	31 Aralık 2010	31 Aralık 2009
Teminatlı krediler:	5,136,859	4,002,949
Nakit teminatlı krediler	123,129	87,003
Gayrimenkul ipoteği ile teminatlandırılmış krediler	867,952	965,319
Hazine garantisi veya kamu kesimi menkul kıymetleri ile teminatlandırılan krediler	-	-
Mali kuruluşlar tarafından ihraç edilmiş garantiler	374,391	357,208
Diğer teminatlar (varlık üzerindeki rehinler, kurumsal ve kişisel garantiler, senetler)	3,771,387	2,593,419
Teminatlandırılmamış krediler	6,207,801	5,091,283
<b>Toplam gayri nakdi krediler</b>	<b>11,344,660</b>	<b>9,094,232</b>

### Değer düşüklüğüne uğramış kredi ve alacaklar için alınan teminatların makul değer tahmini

	31 Aralık 2010	31 Aralık 2009
Nakit teminatlı (*)	-	-
İpotek	793,062	955,234
Senet (**)	-	-
Diğer (***)	1,472,654	1,163,733
<b>Toplam</b>	<b>2,265,716</b>	<b>2,118,967</b>

(\*) Banka politikası gereği, nakit teminatlı ve senet karşılığı kullanılan değer düşüklüğüne uğramış krediler için nakit teminatın veya senedin derhal çözülerek riskin karşılanması hedeflendiğinden yukarıdaki tabloda nakit teminatlı ve senet karşılığı kullanılmış değer düşüklüğüne uğramış nakdi kredi tutarı görülmektedir.

(\*\*) Kefalet karşılığı kullanılan kredilerin toplam riski aşmayacak şekildeki kısmı bu satırda gösterilmiştir.

### Değer düşüklüğüne uğramış kredi ve alacakların sektörel ve bölgesel yoğunlaşması

Sektörel	31 Aralık 2010	31 Aralık 2009
Tüketici kredileri	403,263	205,765
Tekstil	290,319	193,428
Gıda	235,693	140,261
İnşaat	363,671	136,064
Dayanıklı tüketim	86,478	127,825
Tarım ve hayvancılık	43,868	68,538
Metal ve metal ürünleri	43,334	25,990
Servis sektörü	36,656	21,991
Mali kuruluşlar	3,963	2,984
Diğer	758,471	1,196,121
<b>Toplam değer düşüklüğüne uğramış kredi ve alacaklar</b>	<b>2,265,716</b>	<b>2,118,967</b>



# Türkiye Vakıflar Bankası Türk Anonim Ortaklığı

## 31 Aralık 2010 Tarihi İtibarıyla Hazırlanan Yıl Sonu Konsolide Olmayan Finansal Raporu

(Para birimi: Tutarlar Bin Türk Lirası ("TL") olarak ifade edilmiştir.)

Bölgesel	31 Aralık 2010	31 Aralık 2009
Türkiye	2,265,716	2,118,967
<b>Toplam değer düşüklüğüne uğramış kredi ve alacaklar</b>	<b>2,265,716</b>	<b>2,118,967</b>

### Vadesi geçmiş ama henüz değer düşüklüğüne uğramamış kredi ve alacaklar

	31 Aralık 2010	31 Aralık 2009
Derece 1: Düşük riskli kredi ve alacaklar	180,442	193,149
Derece 2: Yakın izlemedeki kredi ve alacaklar	93,869	155,061
<b>Toplam</b>	<b>274,311</b>	<b>348,210</b>

### Vadesi geçmiş ama henüz değer düşüklüğüne uğramamış kredi ve alacakların yaşlandırılması

	31 Aralık 2010	31 Aralık 2009
0-30 gün	187,488	197,309
30-60 gün	36,405	133,134
60-90 gün	50,418	17,767
<b>Toplam</b>	<b>274,311</b>	<b>348,210</b>

### Vadesi geçmemiş ve değer düşüklüğüne uğramamış kredi ve alacaklar

	31 Aralık 2010	31 Aralık 2009
Derece 1: Düşük riskli kredi ve alacaklar	42,466,677	31,179,206
Derece 2: Yakın izlemedeki kredi ve alacaklar	1,467,884	2,626,220
<b>Toplam</b>	<b>43,934,561</b>	<b>33,805,426</b>
Yeniden yapılandırılan ya da yeni bir itfa planına bağlanan krediler	627,522	285,101
<b>Toplam</b>	<b>44,562,083</b>	<b>34,090,527</b>

### III. Piyasa riski

Banka, finansal risk yönetimi amaçları çerçevesinde piyasa riskinden korunmak amacıyla 1 Kasım 2006 tarih 26333 sayılı Resmi Gazete'de yayımlanan "Bankaların İç Sistemleri Hakkında Yönetmelik" ve "Bankaların Sermaye Yeterliliğinin Ölçülmesine ve Değerlendirilmesine İlişkin Yönetmelik" kapsamında piyasa riski yönetimi faaliyetlerini belirlemiş ve gerekli önlemleri almıştır.

Piyasa riski, Banka'nın bilanço içi ve bilanço dışı hesaplarda bulundurduğu varlık ve yükümlülüklerinin faiz oranlarında, kurlarda ve hisse senedi fiyatlarında meydana gelen dalgalanmalar nedeniyle taşıdığı potansiyel zarar riskini ifade etmektedir.

Genel piyasa riski ve spesifik risklere karşı bulundurulması gereken sermaye, "Bankaların Sermaye Yeterliliğinin Ölçülmesine ve Değerlendirilmesine İlişkin Yönetmelik" in hükümleri çerçevesinde Standart Metot kullanılarak hesaplanmakta ve aylık olarak raporlanmaktadır.

Piyasa riski ölçümü Standart Metot yanında içsel Modellerle de yapılmakta ve iç model ile piyasa riskinin ölçülmesinde Tarihsel ve Monte Carlo Simülasyonu yöntemleri kullanılmaktadır. Sonuçların güvenilirliğini test etmek amacıyla günlük olarak Geriye Dönük Testler (backtesting) yapılmaktadır. Ayrıca, standart metodu ve içsel modelleri destekleyici senaryo analizleri gerçekleştirilmektedir. Aktif ve pasif kaynakları oluşturan kalemlerin vade yapısını görebilmek amacıyla Likidite Analizleri yapılmakta, Banka aktif ve pasifinin durasyonu hesaplanmaktadır.

# Türkiye Vakıflar Bankası Türk Anonim Ortaklığı

## 31 Aralık 2010 Tarihi İtibarıyla Hazırlanan

### Yıl Sonu Konsolide Olmayan Finansal Raporu

(Para birimi: Tutarlar Bin Türk Lirası ("TL") olarak ifade edilmiştir.)

Bankanın piyasa riski analizi 'aylık' olarak raporlanmakta ve ilgili kurumlara gönderilmektedir.

#### Piyasa riskine ilişkin bilgiler

	<b>Tutar</b>
(I) Genel Piyasa Riski İçin Hesaplanan Sermaye Yükümlülüğü- Standart Metot	117,991
(II) Spesifik Risk İçin Hesaplanan Sermaye Yükümlülüğü - Standart Metot	12,571
(III) Kur Riski İçin Hesaplanan Sermaye Yükümlülüğü - Standart Metot	11,804
(IV) Emtia Riski İçin Hesaplanan Sermaye Yükümlülüğü - Standart Metot	-
(V) Takas Riski İçin Hesaplanan Sermaye Yükümlülüğü - Standart Metot	-
(VI) Opsiyonlardan Kaynaklanan Piyasa Riski İçin Hesaplanan Sermaye Yükümlülüğü - Standart Metot	144
(VII) Risk Ölçüm Modeli Kullanan Bankalarda Piyasa Riski İçin Hesaplanan Sermaye Yükümlülüğü	-
(VIII) Piyasa Riski İçin Hesaplanan Toplam Sermaye Yükümlülüğü (I+II+III+IV+V+VI)	142,510
<b>(IX) Piyasa Riskine Esas Tutar (12,5 x VIII) ya da (12,5 x VII)</b>	<b>1,781,375</b>

#### Dönem içerisinde ay sonları itibarıyla hesaplanan piyasa riskine ilişkin ortalama piyasa riski tablosu:

	Cari Dönem			Önceki Dönem		
	Ortalama	En Yüksek	En Düşük	Ortalama	En Yüksek	En Düşük
Faiz Oranı Riski	131,798	150,022	111,641	92,545	132,927	52,901
Hisse Senedi Riski	2,017	5,288	1,720	573	1,720	-
Kur Riski	18,032	30,355	7,627	13,975	26,217	5,503
Emtia Riski	-	-	-	-	-	-
Takas Riski	-	-	-	-	-	-
Opsiyon Riski	561	1,259	144	9,107	30,232	-
<b>Toplam Riske Maruz Değer</b>	<b>1,905,098</b>	<b>2,071,425</b>	<b>1,751,850</b>	<b>1,452,515</b>	<b>2,332,100</b>	<b>731,663</b>

#### Hisse senetlerinin gerçeğe uygun değer duyarlılığı

Hisse senedi fiyat riski, hisse senedi endeks seviyelerinin ve ilgili hisse senedinin değerinin değişmesi sonucunda hisse senetlerinin piyasa değerlerinin düşmesi riskidir.

İstanbul Menkul Kıymetler Borsası'nda ("İMKB") işlem gören, ilişikteki finansal tablolarda iştirakler ve bağlı ortaklıklar arasında gösterilen ve piyasa değerleri ile ölçülen hisse senetlerinin, endekste ki olası dalgalanmalardan dolayı gerçeğe uygun değerlerindeki değişimlerin (tüm diğer değişkenler sabit olmak kaydıyla) Banka'nın özkaynakları üzerindeki etkisi (vergi etkisi hariç) aşağıdaki gibidir:

	Endekste ki Değişim	31 Aralık 2010	31 Aralık 2009
		Özkaynak	Özkaynak
İMKB - 100	10%	35,559	15,853

# Türkiye Vakıflar Bankası Türk Anonim Ortaklığı

## 31 Aralık 2010 Tarihi İtibarıyla Hazırlanan

### Yıl Sonu Konsolide Olmayan Finansal Raporu

(Para birimi: Tutarlar Bin Türk Lirası ("TL") olarak ifade edilmiştir.)

#### IV. Operasyonel risk

Banka, operasyonel riske esas tutarı, 1 Kasım 2006 tarih ve 26333 sayılı Resmî Gazete'de yayımlanan "Bankaların Sermaye Yeterliliğinin Ölçülmesi ve Değerlendirilmesine İlişkin Yönetmelik" in 1 Haziran 2007 tarihi itibarıyla yürürlüğe giren 4 üncü bölümü "Operasyonel Riske Esas Tutarın Hesaplanması" uyarınca hesaplamıştır. Operasyonel risk hesaplamasında "Temel Gösterge Yöntemi" kullanılmıştır.

Banka'nın 31 Aralık 2010 tarihi itibarıyla sermaye yeterliliği standart oranı hesaplamasında kullanılan, Banka'nın 2009, 2008 ve 2007 yıl sonu brüt gelirleri üzerinden hesaplanan 463,672 TL (31 Aralık 2009: 380,496 TL) maruz kalınabilecek operasyonel riski temsil etmekte olup aynı zamanda operasyonel riskin ortadan kaldırılması için gerekli minimum sermaye tutarını ifade etmektedir. Bu bölümde I nolu dipnotta gösterilen operasyonel riske esas tutar maruz kalınabilecek operasyonel riskin 12.5 katı hesaplanarak 5,795,900 TL (31 Aralık 2009: 4,756,200 TL) olarak gösterilmiştir.

	31 Aralık 2010	31 Aralık 2009	31 Aralık 2008	31 Aralık 2007
(I) Net Faiz Gelirleri	2,730,001	3,077,425	1,974,691	1,675,834
(II) Net Ücret ve Komisyon Gelirleri	443,282	465,547	466,215	360,490
(III) Temettü Gelirleri	35,189	24,265	25,499	34,718
(IV) Ticari Kâr/Zarar (Net)	316,289	177,766	89,720	193,349
(V) Diğer Faaliyet Gelirleri	601,030	311,216	312,704	356,713
(VI) Satılmaya Hazır Menkul Kıymetler ve VKET Satış Kâr/Zararı	358,200	123,385	58,881	46,155
(VII) Olağanüstü Gelirler	18,301	40,390	1,484	2,428
<b>(VIII) Brüt Gelir (I+II+III+IV+V+VI+VII)</b>	<b>3,749,290</b>	<b>3,892,444</b>	<b>2,808,464</b>	<b>2,572,521</b>
<b>(IX) Sermaye Yükümlülüğü (Brüt Gelir x %15)</b>	<b>562,394</b>	<b>583,867</b>	<b>421,270</b>	<b>385,878</b>
<b>(X) Op. Risk Sermaye Yük. Ortalaması</b>	<b>522,510</b>	<b>463,672</b>	-	-
<b>(XI) Operasyonel Riske Esas Tutar (X x 12.5)</b>	<b>6,531,375</b>	<b>5,795,900</b>	-	-

#### V. Kur riski

**Banka'nın maruz kaldığı kur riski, bu durumun etkilerinin tahmin edilmesi, Banka Yönetim Kurulu'nun günlük olarak izlenen pozisyonlar için belirlediği limitler**

Banka'nın maruz kaldığı kur riskinin ölçülmesinde, yasal raporlamada kullanılan Standart Metot kullanılmaktadır.

Kur riskine esas sermaye yükümlülüğü hesaplanırken Banka'nın, tüm döviz varlıkları, yükümlülükleri ve vadeli döviz işlemleri göz önünde bulundurulur. Her bir döviz cinsinin Türk Lirası karşılıkları itibarıyla net kısa ve uzun pozisyonları hesaplanır. Mutlak değerce büyük olan pozisyon sermaye yükümlülüğüne esas tutar olarak belirlenmekte ve bu tutar üzerinden sermaye yükümlülüğü hesaplanmaktadır.

**Önemli olması durumunda yabancı para cinsinden borçlanma araçlarının ve net yabancı para yatırımlarının riskten korunma amaçlı türev araçları ile korunmasının boyutu**

31 Aralık 2010 tarihi itibarıyla, Banka'nın riskten korunma amaçlı sınıfladığı türev finansal araçları bulunmamaktadır.

#### Yabancı para risk yönetim politikası

Risk politikası limitler dahilindeki işlemler üzerine kurulmuş olup yabancı para pozisyonun dengede tutulması esastır.

Gerek ulusal mevzuat gerekse uluslararası uygulamalar ışığında ve mevcut özkaynak profili kapsamında belirlenmiş alt ve üst limitler aralığında pozisyon alınmasına yönelik bir YP risk yönetim politikası söz konusu olup, spekülasyon pozisyon taşınmamaktadır.

Türkiye Vakıflar Bankası Türk Anonim Ortaklığı  
31 Aralık 2010 Tarihi İtibarıyla Hazırlanan  
Yıl Sonu Konsolide Olmayan Finansal Raporu

(Para birimi: Tutarlar Bin Türk Lirası ("TL") olarak ifade edilmiştir.)

Banka'nın bilanço tarihi ile bu tarihten geriye doğru son beş iş günü kamuya duyurulan cari döviz alış kurları TL olarak aşağıdaki tabloda verilmiştir:

	ABD Doları	Avro
<b>Bilanço Tarihindeki Cari Döviz Alış Kuru</b>	1.5450	2.0703
<u>Bilanço tarihinden önceki;</u>		
1. Günün Cari Döviz Alış Kuru	1.5200	2.0105
2. Günün Cari Döviz Alış Kuru	1.5100	1.9817
3. Günün Cari Döviz Alış Kuru	1.5000	1.9841
4. Günün Cari Döviz Alış Kuru	1.5000	1.9752
5. Günün Cari Döviz Alış Kuru	1.5000	1.9688
	ABD Doları	Avro
<b>Son 30 Günün Basit Aritmetik Ortalaması</b>	1.4720	1.9511

# Türkiye Vakıflar Bankası Türk Anonim Ortaklığı

## 31 Aralık 2010 Tarihi İtibarıyla Hazırlanan

### Yıl Sonu Konsolide Olmayan Finansal Raporu

(Para birimi: Tutarlar Bin Türk Lirası ("TL") olarak ifade edilmiştir.)

#### Kur riskine ilişkin bilgiler

Cari Dönem	Avro	ABD Doları	Japon Yeni	Diğer	Toplam
<b>Varlıklar:</b>					
Nakit Değerler ve Merkez Bankası	902,387	1,128,931	28	6,191	2,037,537
Bankalar	190,498	960,212	1,260	46,623	1,198,593
Gerçeğe Uygun D. Farkı K/Z Yansıtılan FV <sup>(1)</sup>	1,737	7,635	-	-	9,372
Para Piyasalarından Alacaklar	-	-	-	-	-
Satılmaya Hazır Finansal Varlıklar	607,686	1,899,136	-	-	2,506,822
Krediler ve Alacaklar <sup>(2)</sup>	5,286,648	8,420,108	3,294	61,635	13,771,685
İştirak, Bağlı Ortaklık ve Birlikte Kontrol Edilen Ortaklıklar (İş Ortaklıkları)	150,015	-	-	-	150,015
Vadeye Kadar Elde Tutulacak Yatırımlar	200,893	1,194,791	-	-	1,395,684
Risken Korunma Amaçlı Türev Finansal Varlıklar	-	-	-	-	-
Maddi Duran Varlıklar	-	1,764	-	-	1,764
Maddi Olmayan Duran Varlıklar	-	-	-	-	-
Diğer Varlıklar <sup>(3)</sup>	9,467	88,094	-	788	98,349
<b>Toplam Varlıklar</b>	<b>7,349,331</b>	<b>13,700,671</b>	<b>4,582</b>	<b>115,237</b>	<b>21,169,821</b>
<b>Yükümlülükler:</b>					
Bankalar Mevduatı	192,385	523,151	-	15	715,551
Döviz Tevdiat Hesabı	3,711,050	7,965,029	1,683	42,180	11,719,942
Para Piyasalarına Borçlar	162,822	1,851,766	-	-	2,014,588
Alınan Krediler	3,109,550	3,122,121	3,287	41,144	6,276,102
İhraç Edilen Menkul Kıymetler	-	-	-	-	-
Muhtelif Borçlar	5,750	38,740	-	97	44,587
Risken Korunma Amaçlı Türev Finansal Borçlar	-	-	-	-	-
Diğer Yükümlülükler <sup>(1)(4)</sup>	93,608	343,915	85	23,403	461,011
<b>Toplam Yükümlülükler</b>	<b>7,275,165</b>	<b>13,844,722</b>	<b>5,055</b>	<b>106,839</b>	<b>21,231,781</b>
<b>Net Bilanço Pozisyonu</b>	<b>74,166</b>	<b>(144,051)</b>	<b>(473)</b>	<b>8,398</b>	<b>(61,960)</b>
<b>Net Nazım Hesap Pozisyonu</b>	<b>16,284</b>	<b>231,189</b>	<b>453</b>	<b>(4,218)</b>	<b>243,708</b>
Türev Finansal Araçlardan Alacaklar <sup>(5)</sup>	294,745	1,894,659	551	11,001	2,200,956
Türev Finansal Araçlardan Borçlar <sup>(6)</sup>	278,461	1,663,470	98	15,219	1,957,248
Gayri Nakdi Krediler <sup>(7)</sup>	1,506,177	3,152,750	90,106	129,289	4,878,322
<b>Önceki Dönem</b>	<b>Avro</b>	<b>ABD Doları</b>	<b>Japon Yeni</b>	<b>Diğer</b>	<b>Toplam</b>
Toplam Varlıklar	6,155,145	12,466,656	6,054	95,757	18,723,612
Toplam Yükümlülükler	6,262,014	12,635,008	1,764	88,999	18,987,785
<b>Net Bilanço Pozisyonu</b>	<b>(106,869)</b>	<b>(168,352)</b>	<b>4,290</b>	<b>6,758</b>	<b>(264,173)</b>
<b>Net Nazım Hesap Pozisyonu</b>	<b>216,208</b>	<b>354,125</b>	<b>(3,063)</b>	<b>33</b>	<b>567,303</b>
Türev Finansal Araçlardan Alacaklar	306,330	827,026	-	31,085	1,164,441
Türev Finansal Araçlardan Borçlar	90,122	472,901	3,063	31,052	597,138
Gayri Nakdi Krediler <sup>(8)</sup>	2,014,042	2,642,661	11,538	131,484	4,799,725

<sup>(1)</sup> Alım satım amaçlı türev finansal varlıklar ve yükümlülükler içerisinde gösterilen sırasıyla 13,333 TL ve 1,762 TL tutarındaki kur kaynaklı reeskontlar dahil edilmemiştir.

<sup>(2)</sup> Finansal tablolarında TP olarak gösterilen 479,180 TL (31 Aralık 2009: 84,536 TL) tutarındaki döviz endeksli krediler dahil edilmiştir.

<sup>(3)</sup> 14,064 TL tutarındaki (31 Aralık 2009: 18,290 TL) peşin ödenmiş giderler dahil edilmemiştir.

<sup>(4)</sup> 17,267 TL tutarındaki (31 Aralık 2009: 21,054 TL) kazanılmamış gelirler dahil edilmemiştir.

<sup>(5)</sup> Gayri nakdi krediler yabancı para pozisyon hesabında dikkate alınmamaktadır.

<sup>(6)</sup> 220,570 TL tutarındaki vadeli döviz alım ve 271,718 TL tutarındaki vadeli döviz satım taahhütleri dahil edilmiştir.

# Türkiye Vakıflar Bankası Türk Anonim Ortaklığı

## 31 Aralık 2010 Tarihi İtibarıyla Hazırlanan Yıl Sonu Konsolide Olmayan Finansal Raporu

(Para birimi: Tutarlar Bin Türk Lirası ("TL") olarak ifade edilmiştir.)

### Maruz kalınan kur riski

TL'nin aşağıdaki para birimlerine karşılık yüzde 10 değer kaybının, 31 Aralık 2010 ve 2009 tarihlerinde sona eren yıla ilişkin özkaynaklara ve gelir tablosuna (vergi etkisi hariç) etkisi aşağıdaki tabloda gösterilmiştir.

Bu analiz tüm diğer değişkenlerin, özellikle faiz oranlarının, sabit kaldığı varsayımıyla hazırlanmıştır.

	31 Aralık 2010		31 Aralık 2009	
	Gelir tablosu	Özkaynak (*)	Gelir tablosu	Özkaynak (*)
ABD Doları	(8,994)	7,462	10,447	17,437
Avro	(7,982)	(5,957)	(1,063)	918
Diğer para birimleri	416	416	802	802
<b>Toplam, net</b>	<b>(16,560)</b>	<b>1,921</b>	<b>10,186</b>	<b>19,157</b>

(\*) Özkaynak etkisi, TL'nin ilgili yabancı para birimlerine karşı %10'luk değer kaybından dolayı oluşacak gelir tablosu etkisini de içermektedir.

TL'nin aşağıdaki para birimlerine karşılık yüzde 10 değer kazanmasının, 31 Aralık 2010 ve 2009 tarihlerinde sona hesap dönemlerine ilişkin özkaynaklara ve gelir tablosuna (vergi etkisi hariç) etkisi aşağıdaki tabloda gösterilmiştir.

	31 Aralık 2010		31 Aralık 2009	
	Gelir tablosu	Özkaynak (*)	Gelir tablosu	Özkaynak (*)
ABD Doları	12,775	(3,681)	(6,328)	(13,318)
Avro	7,982	5,957	1,211	(770)
Diğer para birimleri	342	342	(44)	(44)
<b>Toplam, net</b>	<b>21,099</b>	<b>2,618</b>	<b>(5,161)</b>	<b>(14,132)</b>

(\*) Özkaynak etkisi, TL'nin ilgili yabancı para birimlerine karşı %10'luk değer kazanmasından dolayı oluşacak gelir tablosu etkisini de içermektedir.

# Türkiye Vakıflar Bankası Türk Anonim Ortaklığı

## 31 Aralık 2010 Tarihi İtibarıyla Hazırlanan

### Yıl Sonu Konsolide Olmayan Finansal Raporu

(Para birimi: Tutarlar Bin Türk Lirası ("TL") olarak ifade edilmiştir.)

#### VI. Faiz oranı riski

Varlıkların, yükümlülüklerin ve bilanço dışı kalemlerin faize duyarlılığı haftalık Aktif-Pasif Komitesi toplantılarında piyasadaki gelişmelerin de dikkate alınmasıyla değerlendirilmektedir.

Bankanın maruz kaldığı faiz oranı riskinin ölçülmesinde, standart metot yöntemi kullanılmaktadır.

Standart metot kapsamında yapılan ölçümler, vade merdiveni kullanılarak aylık olarak yerine getirilmektedir.

Varlıkların, yükümlülüklerin ve nazım hesap kalemlerinin faize duyarlılığı (Yeniden fiyatlandırmaya kalan süreler itibarıyla)

Cari Dönem Sonu	1 Aya Kadar	1-3 Ay	3-12 Ay	1-5 Yıl	5 Yıl ve Üzeri	Faizsiz	Toplam
<b>Varlıklar:</b>							
Nakit Değerler ve Merkez Bankası Bankalar	-	-	-	-	-	4,646,880	4,646,880
Gerçeğe Uygun Değer Farkı Kâr veya Zarara Yansıtılan FV	728,200	79,123	47,029	-	-	417,321	1,271,673
Para Piyasalarından Alacaklar	14,400	1,609	1,210	6,829	-	-	24,048
Satılmaya Hazır Finansal Varlıklar	2,101,584	-	-	-	-	-	2,101,584
Krediler ve Alacaklar	4,418,159	2,658,069	3,204,305	1,341,073	2,132,475	10,750	13,764,831
Vadeye Kadar Elde Tutulacak Yatırımlar	14,957,568	8,941,787	8,264,310	9,073,810	3,598,919	24,625	44,861,019
Diğer Varlıklar (*)	549,869	1,062,472	812,563	304,767	1,577,025	-	4,306,696
<b>Toplam Varlıklar</b>	<b>3,804</b>	<b>1,300</b>	<b>8,500</b>	<b>111,894</b>	<b>239</b>	<b>2,859,219</b>	<b>2,984,956</b>
<b>Toplam Varlıklar</b>	<b>22,773,584</b>	<b>12,744,360</b>	<b>12,337,917</b>	<b>10,838,373</b>	<b>7,308,658</b>	<b>7,958,795</b>	<b>73,961,687</b>
<b>Yükümlülükler:</b>							
Bankalar Mevduatı	1,440,178	142,796	421,561	-	-	10,200	2,014,735
Diğer Mevduat	25,508,127	10,362,127	2,419,559	130,051	-	7,266,676	45,686,540
Para Piyasalarına Borçlar	5,801,511	1,176,212	1,150,591	-	-	-	8,128,314
Muhtelif Borçlar	-	4,601	20,332	-	-	1,372,035	1,396,968
İhraç Edilen Menkul Kıymetler	-	-	-	-	-	-	-
Alınan Krediler	13,269	4,860,178	1,317,668	136,279	-	-	6,327,394
Diğer Yükümlülükler (**)	11,539	1,360	21,611	98,706	17,926	10,256,594	10,407,736
<b>Toplam Yükümlülükler</b>	<b>32,774,624</b>	<b>16,547,274</b>	<b>5,351,322</b>	<b>365,036</b>	<b>17,926</b>	<b>18,905,505</b>	<b>73,961,687</b>
Bilançodaki Uzun Pozisyon	-	-	6,986,595	10,473,337	7,290,732	-	24,750,664
Bilançodaki Kısa Pozisyon	(10,001,040)	(3,802,914)	-	-	-	(10,946,710)	(24,750,664)
Nazım Hesaplardaki Uzun Pozisyon	208,483	757,781	7,539	30,223	-	-	1,004,026
Nazım Hesaplardaki Kısa Pozisyon	(58,401)	(5,331)	(140,331)	(662,168)	(115,875)	-	(982,106)
<b>Toplam Pozisyon</b>	<b>(9,850,958)</b>	<b>(3,050,464)</b>	<b>6,853,803</b>	<b>9,841,392</b>	<b>7,174,857</b>	<b>(10,946,710)</b>	<b>21,920</b>

(\*) İştirakler, bağlı ortaklıklar, maddi ve maddi olmayan duran varlıklar "Faizsiz" sütununda gösterilmiştir.

(\*\*) Özsermaye kalemleri diğer yükümlülükler içerisinde "Faizsiz" sütununda gösterilmiştir.

Türkiye Vakıflar Bankası Türk Anonim Ortaklığı  
31 Aralık 2010 Tarihi İtibarıyla Hazırlanan  
Yıl Sonu Konsolide Olmayan Finansal Raporu

(Para birimi: Tutarlar Bin Türk Lirası ("TL") olarak ifade edilmiştir.)

Önceki Dönem Sonu	1 Aya Kadar	1-3 Ay	3-12 Ay	1-5 Yıl	5 Yıl ve Üzeri	Faizsiz	Toplam
<b>Varlıklar:</b>							
Nakit Değerler ve Merkez Bankası Bankalar	1,148,099	-	-	-	-	1,901,536	<b>3,049,635</b>
Bankalar	2,529,243	-	-	-	-	209,315	<b>2,738,558</b>
Gerçeğe Uygun Değer Farkı Kâr veya Zarara Yansıtılan FV	1,193	1,690	1,488	17,153	17,297	-	<b>38,821</b>
Para Piyasalarından Alacaklar	3,400,614	-	-	-	-	-	<b>3,400,614</b>
Satılmaya Hazır Finansal Varlıklar	3,040,317	3,377,542	4,199,480	2,993,905	1,343,885	10,750	<b>14,965,879</b>
Krediler ve Alacaklar	10,079,977	9,901,076	6,340,535	5,971,447	2,145,702	133,918	<b>34,572,655</b>
Vadeye Kadar Elde Tutulacak Yatırımlar	525,309	638,690	742,634	366,453	1,225,387	-	<b>3,498,473</b>
Diğer Varlıklar (*)	3,146	6,046	38,703	111,860	-	2,373,252	<b>2,533,007</b>
<b>Toplam Varlıklar</b>	<b>20,727,898</b>	<b>13,925,044</b>	<b>11,322,840</b>	<b>9,460,818</b>	<b>4,732,271</b>	<b>4,628,771</b>	<b>64,797,642</b>
<b>Yükümlülükler:</b>							
Bankalar Mevduatı	1,673,063	450,325	56,144	-	-	9,711	<b>2,189,243</b>
Diğer Mevduat	25,776,035	9,165,320	1,601,838	386	-	5,918,901	<b>42,462,480</b>
Para Piyasalarına Borçlar	730,767	3,934,522	1,403,218	74,875	-	-	<b>6,143,382</b>
Muhtelif Borçlar	-	9,497	32,677	-	-	817,311	<b>859,485</b>
İhraç Edilen Menkul Kıymetler	-	-	-	-	-	-	<b>-</b>
Alınan Krediler	98,440	3,587,911	679,759	-	-	-	<b>4,366,110</b>
Diğer Yükümlülükler (**)	24,146	15,369	26,144	29,096	11,561	8,670,626	<b>8,776,942</b>
<b>Toplam Yükümlülükler</b>	<b>28,302,451</b>	<b>17,162,944</b>	<b>3,799,780</b>	<b>104,357</b>	<b>11,561</b>	<b>15,416,549</b>	<b>64,797,642</b>
Bilançodaki Uzun Pozisyon	-	-	7,523,060	9,356,461	4,720,710	-	<b>21,600,231</b>
Bilançodaki Kısa Pozisyon	(7,574,553)	(3,237,900)	-	-	-	(10,787,778)	<b>(21,600,231)</b>
Nazım Hesaplardaki Uzun Pozisyon	180,959	184,045	-	54,345	-	-	<b>419,349</b>
Nazım Hesaplardaki Kısa Pozisyon	(68,838)	(9,496)	(40,453)	(292,101)	-	-	<b>(410,888)</b>
<b>Toplam Pozisyon</b>	<b>(7,462,432)</b>	<b>(3,063,351)</b>	<b>7,482,607</b>	<b>9,118,705</b>	<b>4,720,710</b>	<b>(10,787,778)</b>	<b>8,461</b>

(\*) İştirakler, bağlı ortaklıklar, maddi ve maddi olmayan duran varlıklar "Faizsiz" sütununda gösterilmiştir.

(\*\*) Özsermaye kalemleri diğer yükümlülükler içerisinde "Faizsiz" sütununda gösterilmiştir.



Türkiye Vakıflar Bankası Türk Anonim Ortaklığı  
31 Aralık 2010 Tarihi İtibarıyla Hazırlanan  
Yıl Sonu Konsolide Olmayan Finansal Raporu

(Para birimi: Tutarlar Bin Türk Lirası ("TL") olarak ifade edilmiştir.)

Parasal finansal araçlara uygulanan ortalama faiz oranları:

	Avro	ABD Doları	Japon Yeni	TL
	%	%	%	%
<b>Cari Dönem Sonu</b>				
<b>Varlıklar:</b>				
Nakit Değerler ve Merkez Bankası	-	-	-	-
Bankalar	0.90	1.27	-	7.23
Gerçeğe Uygun Değer Farkı Kâr/Zarara Yansıtılan FV	-	-	-	-
Para Piyasalarından Alacaklar	-	-	-	6.97
Satılmaya Hazır Finansal Varlıklar	5.69	7.00	-	9.24
Krediler ve Alacaklar	4.36	4.18	3.49	14.18
Vadeye Kadar Elde Tutulacak Yatırımlar	6.61	7.38	-	9.72
<b>Yükümlülükler:</b>				
Bankalar Mevduatı	2.26	0.99	-	8.36
Diğer Mevduat	2.71	2.73	-	8.08
Para Piyasalarına Borçlar	1.36	1.28	-	7.01
Muhtelif Borçlar	-	-	-	-
İhraç Edilen Menkul Kıymetler	-	-	-	-
Alınan Krediler	1.71	1.43	0.49	7.36
<b>Önceki Dönem Sonu</b>				
<b>Varlıklar:</b>				
Nakit Değerler ve Merkez Bankası	-	-	-	5.20
Bankalar	0.28	0.34	-	6.90
Gerçeğe Uygun Değer Farkı Kâr/Zarara Yansıtılan FV	-	11.88	-	-
Para Piyasalarından Alacaklar	-	-	-	6.50
Satılmaya Hazır Finansal Varlıklar	5.37	6.68	-	9.82
Krediler ve Alacaklar	4.60	4.93	6.79	15.62
Vadeye Kadar Elde Tutulacak Yatırımlar	6.97	7.44	-	11.93
<b>Yükümlülükler:</b>				
Bankalar Mevduatı	2.25	0.81	-	8.69
Diğer Mevduat	2.62	2.75	-	8.73
Para Piyasalarına Borçlar	1.00	1.30	-	9.04
Muhtelif Borçlar	-	-	-	-
İhraç Edilen Menkul Kıymetler	-	-	-	-
Alınan Krediler	1.81	1.53	-	10.09

# Türkiye Vakıflar Bankası Türk Anonim Ortaklığı

## 31 Aralık 2010 Tarihi İtibarıyla Hazırlanan Yıl Sonu Konsolide Olmayan Finansal Raporu

(Para birimi: Tutarlar Bin Türk Lirası ("TL") olarak ifade edilmiştir.)

### Varlıkların faize duyarlılığı

Gelir tablosunun faize duyarlılığı, aşağıda varsayılan nispetlerde faiz oranlarındaki değişimin; 31 Aralık 2010 tarihi itibarıyla gerçeğe uygun değer farkı kâr/zarara yansıtılan finansal varlıkların gerçeğe uygun değerlerine ve değişken faizli alım-satım amaçlı olmayan finansal varlık ve yükümlülüklerin net faiz gelirine (vergi etkileri hariç) olan etkisidir.

Özkaynakların faize duyarlılığı, faiz oranlarında varsayılan değişim sonucu 31 Aralık 2010 itibarıyla portföyde bulunan sabit faizli satılmaya hazır finansal varlıkların gerçeğe uygun değerlerindeki değişim dikkate alınarak hesaplanmaktadır.

Bu analiz sırasında, diğer değişkenlerin, özellikle döviz kurlarının, sabit olduğu varsayılmaktadır.

Bu analiz, 31 Aralık 2009 tarihi itibarıyla da aynı şekilde hesaplanmıştır.

31 Aralık 2010	Gelir tablosu		Özkaynak (*)	
	100 bp artış	100 bp azalış	100 bp artış	100 bp azalış
Gerçeğe uygun değer farkı kâr/zarara yansıtılan finansal varlıklar	21,000	(20,164)	21,000	(20,164)
Satılmaya hazır finansal varlıklar	117	(118)	(198,979)	216,583
Değişken faizli finansal varlıklar	253,474	(253,474)	253,474	(253,474)
Değişken faizli finansal yükümlülükler	(64,164)	64,164	(64,164)	64,164
<b>Toplam, net</b>	<b>210,427</b>	<b>(209,592)</b>	<b>11,331</b>	<b>7,109</b>

31 Aralık 2009	Gelir tablosu		Özkaynak (*)	
	100 bp artış	100 bp azalış	100 bp artış	100 bp azalış
Gerçeğe uygun değer farkı kâr/zarara yansıtılan finansal varlıklar	(6,639)	7,386	(6,639)	7,386
Satılmaya hazır finansal varlıklar	22,151	(22,250)	(186,613)	198,091
Değişken faizli finansal varlıklar	220,901	(220,901)	220,901	(220,901)
Değişken faizli finansal yükümlülükler	(57,919)	57,919	(57,919)	57,919
<b>Toplam, net</b>	<b>178,494</b>	<b>(177,846)</b>	<b>(30,270)</b>	<b>42,495</b>

(\*) Özkaynak etkisi, faiz oranındaki 100 baz puan (bp) artış ve azalışta meydana gelen gelir tablosu etkisini de içermektedir.

### VII. Likidite riski

Banka likidite riskinden korunmak amacıyla fonlama kaynaklarını müşteri mevduatı ve yurtdışından kullanılan krediler olmak üzere çeşitlendirmekte, varlık ve yükümlülükler arasında vade uyumunun sağlanması gözetilmekte, piyasa dalgalanmaları neticesinde ortaya çıkabilecek likidite ihtiyacının eksiksiz bir biçimde sağlanabilmesi amacıyla likit değerler muhafaza edilmektedir.

Banka'nın kısa vadeli likidite ihtiyacı temel olarak mevduat kaynağıyla karşılanmakta olup, uzun vadeli likidite ihtiyacı için sendikasyon ve sekuritized kredileri gibi yurtdışı fonlama kaynaklarına başvurulmaktadır. Kullanılmayan önemli likidite kaynakları yoktur.

Türkiye Vakıflar Bankası Türk Anonim Ortaklığı  
31 Aralık 2010 Tarihi İtibarıyla Hazırlanan  
Yıl Sonu Konsolide Olmayan Finansal Raporu

(Para birimi: Tutarlar Bin Türk Lirası ("TL") olarak ifade edilmiştir.)

Aktif ve pasif kalemlerin kalan vadelerine göre gösterimi:

Cari Dönem Sonu	Vadesiz	1 aya kadar	1-3 Ay	3-12 Ay	1-5 Yıl	5 Yıl ve Üzeri	Dağıtılamayan (*)	Toplam
<b>Varlıklar:</b>								
Nakit Değerler ve Merkez Bankası Bankaları	4,646,880	-	-	-	-	-	-	4,646,880
Gerçeğe Uygun Değer Farkı Kâr/Zarara Yansıtılan FV.	899,974	245,547	79,123	47,029	-	-	-	1,271,673
Para Piyasalarından Alacaklar Satılmaya Hazır FV.	-	14,400	1,609	1,210	6,829	-	-	24,048
Krediler ve Alacaklar	-	2,101,584	-	-	-	-	-	2,101,584
Vadeye Kadar Elde Tutulacak Yatırımlar	-	703,082	48,929	2,200,850	5,973,102	4,828,118	10,750	13,764,831
Diğer Varlıklar	-	7,909,132	2,174,123	8,454,126	20,733,076	5,565,937	24,625	44,861,019
<b>Toplam Varlıklar</b>	<b>5,546,854</b>	<b>11,444,770</b>	<b>2,895,358</b>	<b>11,524,278</b>	<b>28,066,663</b>	<b>11,971,319</b>	<b>2,512,445</b>	<b>73,961,687</b>
<b>Yükümlülükler:</b>								
Bankalar Mevduatı	10,200	1,440,178	142,796	421,561	-	-	-	2,014,735
Diğer Mevduat	7,266,676	25,508,127	10,362,127	2,419,559	130,051	-	-	45,686,540
Alınan Krediler	-	2,021	1,631,033	1,820,931	1,793,603	1,079,806	-	6,327,394
Para Piyasalarına Borçlar	-	5,683,711	1,052,028	1,228,184	164,391	-	-	8,128,314
İhraç Edilen Menkul Kıy.	-	-	-	-	-	-	-	-
Muhtelif Borçlar	-	1,278,014	30,264	4,601	20,332	-	63,757	1,396,968
Diğer Yükümlülükler	-	155,556	114,139	21,618	106,344	17,926	9,992,153	10,407,736
<b>Toplam Yükümlülükler</b>	<b>7,276,876</b>	<b>34,067,607</b>	<b>13,332,387</b>	<b>5,916,454</b>	<b>2,214,721</b>	<b>1,097,732</b>	<b>10,055,910</b>	<b>73,961,687</b>
<b>Likidite Açığı</b>	<b>(1,730,022)</b>	<b>(22,622,837)</b>	<b>(10,437,029)</b>	<b>5,607,824</b>	<b>25,851,942</b>	<b>10,873,587</b>	<b>(7,543,465)</b>	<b>-</b>
<b>Önceki Dönem Sonu</b>								
Toplam Aktifler	4,285,460	11,863,819	3,307,344	11,673,779	25,146,308	6,202,329	2,318,603	64,797,642
Toplam Pasifler	5,928,612	29,145,258	13,706,697	4,552,289	1,694,357	1,295,388	8,475,041	64,797,642
<b>Net Likidite Açığı</b>	<b>(1,643,152)</b>	<b>(17,281,439)</b>	<b>(10,399,353)</b>	<b>7,121,490</b>	<b>23,451,951</b>	<b>4,906,941</b>	<b>(6,156,438)</b>	<b>-</b>

(\*) Bilanço yapıyı oluşturan aktif hesaplardan sabit kıymetler, iştirakler, bağlı ortaklıklar, muhtelif alacaklar gibi bankacılık faaliyetlerinin sürdürülmesi için gerekli bulunan, kısa zamanda nakde dönüşme şansı bulunmayan diğer aktif nitelikli hesaplar ve yükümlülüklerde yer alan özkaynaklar bu sütunda gösterilmiştir.

Türkiye Vakıflar Bankası Türk Anonim Ortaklığı  
31 Aralık 2010 Tarihi İtibarıyla Hazırlanan  
Yıl Sonu Konsolide Olmayan Finansal Raporu

(Para birimi: Tutarlar Bin Türk Lirası ("TL") olarak ifade edilmiştir.)

Sözleşmeye dayalı finansal yükümlülüklerin kalan vade dağılımı

31 Aralık 2010	Defter değeri	Brüt nominal tutarlar	Vadesiz	1 aya kadar	1-3 ay	3-12 ay	1-5 yıl	5 yıl ve üzeri
Bankalar Mevduatı	2,014,735	2,032,965	10,200	1,442,042	144,416	436,307	-	-
Diğer Mevduat	45,686,540	45,957,158	7,266,676	25,687,798	10,435,115	2,436,602	130,967	-
Alınan Krediler	6,327,394	6,626,850	-	7,486	1,659,231	1,845,539	1,877,279	1,237,315
Para Piyasalarına Borçlar	8,128,314	11,326,118	-	8,320,365	1,600,372	1,235,014	170,367	-
Muhtelif Borçlar	1,396,968	1,396,968	63,757	1,278,014	30,264	4,601	20,332	-
Diğer Yükümlülükler	600,095	600,095	375,978	76,901	1,328	21,618	106,344	17,926
<b>Toplam</b>	<b>64,154,046</b>	<b>67,940,154</b>	<b>7,716,611</b>	<b>36,812,606</b>	<b>13,870,726</b>	<b>5,979,681</b>	<b>2,305,289</b>	<b>1,255,241</b>
<b>Gayri Nakdi Krediler</b>	<b>11,344,660</b>	<b>11,344,660</b>	<b>6,978,154</b>	<b>598,232</b>	<b>820,728</b>	<b>1,699,003</b>	<b>1,168,428</b>	<b>80,115</b>

31 Aralık 2009	Defter değeri	Brüt nominal tutarlar	Vadesiz	1 aya kadar	1-3 ay	3-12 ay	1-5 yıl	5 yıl ve üzeri
Bankalar Mevduatı	2,189,243	2,198,410	9,711	1,675,723	455,531	57,445	-	-
Diğer Mevduat	42,462,480	42,654,665	5,918,901	25,911,593	9,213,521	1,610,262	388	-
Alınan Krediler	4,366,110	4,700,907	-	56,615	97,487	1,494,478	1,625,489	1,426,838
Para Piyasalarına Borçlar	6,143,382	6,151,417	-	730,933	3,889,087	1,408,969	122,428	-
Muhtelif Borçlar	859,485	859,485	55,360	740,477	21,473	-	42,175	-
Diğer Yükümlülükler	917,641	917,641	560,380	168,396	85,609	25,420	60,151	17,685
<b>Toplam</b>	<b>56,938,341</b>	<b>57,482,525</b>	<b>6,544,352</b>	<b>29,283,737</b>	<b>13,762,708</b>	<b>4,596,574</b>	<b>1,850,631</b>	<b>1,444,523</b>
<b>Gayri Nakdi Krediler</b>	<b>9,094,232</b>	<b>9,094,232</b>	<b>4,751,809</b>	<b>53,817</b>	<b>154,574</b>	<b>1,291,543</b>	<b>2,633,322</b>	<b>209,167</b>

Yukarıdaki tablo, Banka'nın finansal yükümlülüklerinin muhtemel en yakın sözleşme vadesine göre iskonto edilmemiş nakit çıkışlarını göstermektedir. Dolayısıyla burada belirtilen brüt nominal nakit çıkış tutarları ilgili yükümlülüklerin finansal tablolara yansıtılmış tutarlarından farklılık göstermektedir.

# Türkiye Vakıflar Bankası Türk Anonim Ortaklığı

## 31 Aralık 2010 Tarihi İtibarıyla Hazırlanan Yıl Sonu Konsolide Olmayan Finansal Raporu

(Para birimi: Tutarlar Bin Türk Lirası ("TL") olarak ifade edilmiştir.)

### VIII. Finansal varlık ve borçların gerçeğe uygun değeri ile gösterilmesi

	Defter Değeri		Gerçeğe Uygun Değeri	
	Cari Dönem	Önceki Dönem	Cari Dönem	Önceki Dönem
<b>Finansal Varlıklar:</b>				
Para Piyasalarından Alacaklar	2,101,584	3,400,614	2,101,584	3,400,614
Bankalar	1,271,673	2,738,558	1,271,673	2,738,558
Satılmaya Hazır Finansal Varlıklar	13,764,831	14,965,879	13,764,831	14,965,879
Vadeye Kadar Elde Tutulacak Yatırımlar	4,306,696	3,498,473	4,398,041	3,699,368
Krediler	44,861,019	34,572,655	44,908,450	34,571,071
<b>Finansal Yükümlülükler:</b>				
Bankalar Mevduatı	2,014,735	2,189,243	2,014,735	2,189,243
Diğer Mevduat	45,686,540	42,462,480	45,686,540	42,462,480
Alınan Krediler	6,327,394	4,366,110	6,327,394	4,366,110
İhraç Edilen Menkul Kıymetler	-	-	-	-
Muhtelif Borçlar	1,396,968	859,485	1,396,968	859,485

Satılmaya hazır finansal varlıklar ve vadeye kadar elde tutulacak yatırımların gerçeğe uygun değerleri, piyasa fiyatları veya bu fiyatın tespit edilemediği durumlarda faiz, vade ve benzeri diğer koşullar bakımından aynı nitelikli piyasalarda işlem gören benzer menkul değerlerin piyasa fiyatları baz alınarak saptanmaktadır.

Verilen kredilerin gerçeğe uygun değeri, sabit faizli krediler için cari piyasa faiz oranları kullanılarak ilerideki nakit akımlarının iskonto edilmesiyle hesaplanmaktadır. Değişken faizli kredilerin defter değeri gerçeğe uygun değerini ifade etmektedir.

Diğer varlık ve yükümlülüklerde ise gerçeğe uygun değer, elde etme maliyeti ve birikmiş faiz reeskontlarının toplamını ifade etmektedir.

#### Gerçeğe uygun değer ile ölçüme ilişkin sınıflandırma

"TFRS 7 – Finansal Araçlar: Açıklama" standardı finansal tablolarda gerçeğe uygun değerleri üzerinden ölçülerek gösterilen finansal araçların gerçeğe uygun değerlerinin belirlenmesinde kullanılan verilerin önemini yansıtan bir sıra dahilinde sınıflandırılarak gösterilmesini gerektirmektedir. Bu sınıflandırma esas olarak söz konusu verilerin gözlemlenebilir nitelikte olup olmamasına dayanmaktadır. Gözlemlenebilir nitelikteki veriler, bağımsız kaynaklardan edinilen piyasa verilerinin kullanılması; gözlemlenebilir nitelikte olmayan veriler ise Şirket'in piyasa tahmin ve varsayımlarının kullanılması anlamına gelmektedir. Bu şekilde bir ayırım, genel olarak aşağıdaki sınıflamaları ortaya çıkarmaktadır.

1 inci Sıra: Özdeş varlıklar ya da borçlar için aktif piyasalardaki kayıtlı (düzeltilmemiş) fiyatlar;

2 nci Sıra: 1 inci sırada yer alan kayıtlı fiyatlar dışında kalan ve varlıklar ya da borçlar açısından doğrudan (fiyatlar aracılığıyla) ya da dolaylı olarak (fiyatlardan türetilmek suretiyle) gözlemlenebilir nitelikteki veriler;

3 üncü Sıra: Varlık ya da borçlara ilişkin olarak gözlemlenebilir piyasa verilerine dayanmayan veriler (gözlemlenebilir nitelikte olmayan veriler).

Sınıflandırma, kullanılabilir olması durumunda gözlemlenebilir nitelikteki piyasa verilerinin kullanılmasını gerektirmektedir.

# Türkiye Vakıflar Bankası Türk Anonim Ortaklığı

## 31 Aralık 2010 Tarihi İtibarıyla Hazırlanan Yıl Sonu Konsolide Olmayan Finansal Raporu

(Para birimi: Tutarlar Bin Türk Lirası ("TL") olarak ifade edilmiştir.)

Bu çerçevede gerçeğe uygun değerleri üzerinden ölçülen finansal varlık ve yükümlülüklerin gerçeğe uygun değer sınıflandırması aşağıdaki gibidir:

<b>31 Aralık 2010</b>	<b>1. Sıra</b>	<b>2. Sıra</b>	<b>3. Sıra</b>	<b>Toplam</b>
Gerçeğe uygun değer farkı kâr/zarara yansıtılan finansal varlıklar:				
Alım-satım amaçlı finansal varlıklar:	-	24,048	-	<b>24,048</b>
Borçlanma senetleri	-	-	-	-
Alım-satım amaçlı türev finansal varlıklar	-	24,048	-	<b>24,048</b>
Satılmaya hazır finansal varlıklar finansal varlıklar:	13,674,247	79,834	-	<b>13,754,081</b>
Borçlanma senetleri	13,674,247	79,834	-	<b>13,754,081</b>
İştirak ve bağlı ortaklıklar:	361,822	-	505,437	<b>867,259</b>
<b>Toplam Finansal Varlıklar</b>	<b>14,036,069</b>	<b>103,882</b>	<b>505,437</b>	<b>14,645,388</b>
Gerçeğe uygun değer farkı kâr/zarara yansıtılan finansal yükümlülükler:				
Alım-satım amaçlı türev finansal yükümlülükler	-	(103,367)	-	<b>(103,367)</b>
<b>Toplam Finansal Yükümlülükler</b>	<b>-</b>	<b>(103,367)</b>	<b>-</b>	<b>(103,367)</b>
<b>31 Aralık 2009</b>	<b>1. Sıra</b>	<b>2. Sıra</b>	<b>3. Sıra</b>	<b>Toplam</b>
Gerçeğe uygun değer farkı kâr/zarara yansıtılan finansal varlıklar:				
Alım-satım amaçlı finansal varlıklar:	17,297	21,524	-	<b>38,821</b>
Borçlanma senetleri	17,297	-	-	<b>17,297</b>
Alım-satım amaçlı türev finansal varlıklar	-	21,524	-	<b>21,524</b>
Satılmaya hazır finansal varlıklar finansal varlıklar:	14,614,884	340,245	-	<b>14,955,129</b>
Borçlanma senetleri	14,614,884	340,245	-	<b>14,955,129</b>
İştirak ve bağlı ortaklıklar:	270,286	-	259,125	<b>529,411</b>
<b>Toplam Finansal Varlıklar</b>	<b>14,902,467</b>	<b>361,769</b>	<b>259,125</b>	<b>15,523,361</b>
Gerçeğe uygun değer farkı kâr/zarara yansıtılan finansal yükümlülükler:				
Alım-satım amaçlı türev finansal yükümlülükler	-	(39,808)	-	<b>(39,808)</b>
<b>Toplam Finansal Yükümlülükler</b>	<b>-</b>	<b>(39,808)</b>	<b>-</b>	<b>(39,808)</b>

# Türkiye Vakıflar Bankası Türk Anonim Ortaklığı

## 31 Aralık 2010 Tarihi İtibarıyla Hazırlanan Yıl Sonu Konsolide Olmayan Finansal Raporu

(Para birimi: Tutarlar Bin Türk Lirası ("TL") olarak ifade edilmiştir.)

Gerçeğe uygun değer ölçüm sınıflamasında üçüncü sırada bulunan gerçeğe uygun değerleriyle ölçülen finansal varlıkların 31 Aralık 2010 tarihinde sona eren yıla ait dönem başı ve dönem sonu bakiyesinin mutabakatı aşağıdaki gibidir:

	<b>3. Sıra Tutarı</b>
Dönem başı bakiyesi	259,125
Dönem içerisinde gelir tablosunda muhasebeleştirilen kâr/zarar	-
Dönem içerisinde özkaynaklarda muhasebeleştirilen kâr/zarar	246,312
<b>Dönem sonu bakiyesi</b>	<b>505,437</b>

### IX. Başkalarının nam ve hesabına yapılan işlemler, inanca dayalı işlemler

Banka müşterilerinin nam ve hesabına alım, satım, saklama, fon yönetimi hizmetleri vermektedir. Banka inanca dayalı işlem sözleşmeleri yapmamaktadır.

### X. Faaliyet bölümleri

Banka, kurumsal bankacılık, ticari bankacılık, işletme bankacılığı, bireysel bankacılık ve yatırım bankacılığı işkollarında hizmet vermektedir. Bu çerçevede vadeli ve vadesiz mevduat, biriktiren hesap, repo, borçlu cari krediler, spot krediler, döviz endeksli krediler, tüketici kredileri, otomobil ve konut kredileri, işletme kredileri, iskonto kredileri, tek hesap (kredili mevduat hesabı), altın kredileri, döviz kredileri, eximbank kredileri, prefinansman kredileri, ülke kredileri, teminat mektupları, akreditif, ihracat faktoringi, kabul/aval kredileri, finansal kiralama, sigorta, forward, futures, maaş ödemeleri, yatırım hesabı, çek, kiralık kasa, vergi tahsilatı, fatura ödemeleri, ödeme emirleri, hizmetleri ve ürünleri mevcuttur.

Banka kurumsal ticari ve bireysel müşterilerine mevduat, kredi, dış ticaret işlemleri, yatırım ürünleri, nakit yönetimi, finansal kiralama, faktoring, sigorta, kredi kartları, ve diğer bankacılık ürünlerinden oluşan hizmet paketlerini sunmaktadır. Banka, müşterilerinin farklı finansal ihtiyaçlarına cevap verebilmek amacıyla şube yapılandırmasını müşteri odaklı bankacılık üzerine inşa etmiştir.

Banka, ayrıca perakende satış ve servis sektörlerinde faaliyet gösteren işletme ve çalışanlarına, kredili mevduat hesabı, POS makineleri, kredi kartı, çek defteri, TL ve döviz mevduatı, yatırım hesabı, internet ve çağrı merkezi, banka kartı ve fatura ödeme modülü gibi hizmetlerin yer aldığı ürün paketiyle, işletme bankacılığı ile hizmet sunmaktadır.

Bireysel bankacılık müşterileri, Banka için yaygın ve düzenli bir mevduat tabanı oluşturmaktadır. Geniş bireysel bankacılık ürün paketleri ile hizmet sunulan bireysel müşterilerin ihtiyaçları şube ve şubesiz bankacılık kanallarından karşılanmaktadır.

# Türkiye Vakıflar Bankası Türk Anonim Ortaklığı

## 31 Aralık 2010 Tarihi İtibarıyla Hazırlanan Yıl Sonu Konsolide Olmayan Finansal Raporu

(Para birimi: Tutarlar Bin Türk Lirası ("TL") olarak ifade edilmiştir.)

Belirli finansal tablo kalemlerinin faaliyet bölümlerine göre gösterimi:

Cari Dönem	Bireysel Bankacılık	Kurumsal Bankacılık	Yatırım Bankacılığı	Diğer	Banka'nın Toplam Faaliyeti
Faaliyet Gelirleri	1,025,508	177,427	1,515,256	634,181	3,352,372
Dağıtılamayan Giderler	-	-	-	(1,924,787)	(1,924,787)
<b>Faaliyet Geliri</b>	<b>1,025,508</b>	<b>177,427</b>	<b>1,515,256</b>	<b>(1,290,606)</b>	<b>1,427,585</b>
İştiraklerden Elde Edilen Gelir	-	-	-	-	35,189
Vergi Öncesi Kâr	-	-	-	-	1,462,774
Vergi Karşılığı	-	-	-	-	(305,634)
<b>Dönem Net Kârı</b>	<b>-</b>	<b>-</b>	<b>-</b>	<b>-</b>	<b>1,157,140</b>
Bölüm Varlıkları	14,909,110	29,951,909	25,585,449	-	70,446,468
İştirak ve Bağlı Ortaklıklar	-	-	895,183	-	895,183
Dağıtılmamış Varlıklar	-	-	-	2,620,036	2,620,036
<b>Toplam Varlıklar</b>	<b>14,909,110</b>	<b>29,951,909</b>	<b>26,480,632</b>	<b>2,620,036</b>	<b>73,961,687</b>
Bölüm Yükümlülükleri	16,562,071	31,139,204	14,645,211	-	62,346,486
Özkaynaklar	-	-	-	8,558,503	8,558,503
Dağıtılmamış Yükümlülükler	-	-	-	3,056,698	3,056,698
<b>Toplam Yükümlülükler</b>	<b>16,562,071</b>	<b>31,139,204</b>	<b>14,645,211</b>	<b>11,615,201</b>	<b>73,961,687</b>

### BEŞİNCİ BÖLÜM

#### Finansal Tablolara İlişkin Açıklama ve Dipnotlar

#### I. Bilançonun aktif kalemlerine ilişkin olarak açıklanması gereken hususlar

##### 1. Nakit değerler ve TCMB'ye ilişkin bilgiler

	Cari Dönem		Önceki Dönem	
	TP	YP	TP	YP
Kasa/Efektif	571,538	83,801	508,595	82,486
TCMB (*)	2,037,805	1,953,075	1,148,099	1,309,753
Diğer	-	661	-	702
<b>Toplam</b>	<b>2,609,343</b>	<b>2,037,537</b>	<b>1,656,694</b>	<b>1,392,941</b>

(\*) TCMB yabancı para bakiyesinin 1,423,140 TL'si (31 Aralık 2009: 872,785 TL) yabancı para zorunlu karşılık tutarından ve faiz gelir reeskontundan, Türk parası bakiyesinin 3,361 TL'si (31 Aralık 2009: 21,013 TL) zorunlu karşılığa esas olarak tutulan serbest tutarın faiz gelir reeskontundan oluşmaktadır.

TCMB'nin 2005/1 sayılı "Zorunlu Karşılıklar Hakkında Tebliği"ne göre Türkiye'de faaliyet gösteren bankalar; Türk parası yükümlülükleri için TL cinsinden %6 oranında (31 Aralık 2009: %5), yabancı para yükümlülükleri için ABD Doları veya Avro döviz cinsinden olmak üzere %11 (31 Aralık 2009: %9) oranında zorunlu karşılık tesis etmektedirler.

31 Aralık 2010 tarihi itibarıyla zorunlu karşılıklar üzerinden TCMB tarafından TL ve YP zorunlu karşılıklara faiz işletilmemektedir (31 Aralık 2009: TL %5.2, YP zorunlu karşılıklara faiz işletilmemektedir).



Türkiye Vakıflar Bankası Türk Anonim Ortaklığı  
31 Aralık 2010 Tarihi İtibarıyla Hazırlanan  
Yıl Sonu Konsolide Olmayan Finansal Raporu

(Para birimi: Tutarlar Bin Türk Lirası ("TL") olarak ifade edilmiştir.)

**TCMB hesabına ilişkin bilgiler**

	Cari Dönem		Önceki Dönem	
	TP	YP	TP	YP
Vadesiz Serbest Hesap	2,034,444	529,935	1,127,086	436,968
Vadeli Serbest Hesap	-	-	-	-
Vadeli Serbest Olmayan Hesap	-	-	-	-
Zorunlu Karşılıklar Hesabı	3,361	1,423,140	21,013	872,785
<b>Toplam</b>	<b>2,037,805</b>	<b>1,953,075</b>	<b>1,148,099</b>	<b>1,309,753</b>

**2. Gerçeğe uygun değer farkı kâr/zarara yansıtılan finansal varlıklara ilişkin ilave bilgiler:**

**Teminata verilen/bloke edilen alım-satım amaçlı menkul değerlere ilişkin bilgiler**

Bulunmamaktadır.

**Repo işlemlerine konu olan alım satım amaçlı menkul değerler**

Bulunmamaktadır.

**Alım satım amaçlı türev finansal varlıklara ilişkin pozitif farklar tablosu**

	Cari Dönem		Önceki Dönem	
	TP	YP	TP	YP
Vadeli İşlemler	907	99	456	920
Swap İşlemleri	356	21,248	-	19,205
Futures İşlemleri	-	-	-	-
Opsiyonlar	80	1,358	242	701
Diğer	-	-	-	-
<b>Toplam</b>	<b>1,343</b>	<b>22,705</b>	<b>698</b>	<b>20,826</b>

**3. Bankalara ilişkin bilgiler**

	Cari Dönem		Önceki Dönem	
	TP	YP	TP	YP
Bankalar	73,080	1,198,593	245,530	2,493,028
Yurt İçi	33,064	78,946	245,530	206,938
Yurt Dışı	40,016	1,119,647	-	2,286,090
Yurt Dışı Merkez ve Şubeler	-	-	-	-
<b>Toplam</b>	<b>73,080</b>	<b>1,198,593</b>	<b>245,530</b>	<b>2,493,028</b>

# Türkiye Vakıflar Bankası Türk Anonim Ortaklığı

## 31 Aralık 2010 Tarihi İtibarıyla Hazırlanan

### Yıl Sonu Konsolide Olmayan Finansal Raporu

(Para birimi: Tutarlar Bin Türk Lirası ("TL") olarak ifade edilmiştir.)

#### Yurt dışı bankalar hesabına ilişkin bilgiler

	Serbest Tutar		Serbest Olmayan Tutar	
	Cari Dönem	Önceki Dönem	Cari Dönem	Önceki Dönem
AB Ülkeleri	326,609	1,118,529	138,392	34,187
ABD, Kanada	619,664	1,052,907	9,254	68,526
OECD Ülkeleri (*)	52,137	4,137	-	-
Kıyı Bankacılığı Bölgeleri	39	94	-	-
Diğer	2,753	7,710	10,815	-
<b>Toplam</b>	<b>1,001,202</b>	<b>2,183,377</b>	<b>158,461</b>	<b>102,713</b>

(\*) Avrupa Birliği ülkeleri, Amerika Birleşik Devletleri ve Kanada dışındaki OECD ülkeleri

Banka'nın toplam 158,461 TL (31 Aralık 2009: 102,713 TL) tutarındaki yabancı para bankalar mevduatı üzerinde Banka'nın kullanmış olduğu sekuritizasyon kredileri ve diğer olağan bankacılık faaliyetleri gereği bloke bulunmaktadır.

#### 4. Satılmaya hazır finansal varlıklara ilişkin bilgiler

##### Teminata verilen/bloke edilen satılmaya hazır finansal varlıklara ilişkin bilgiler

	Cari Dönem		Önceki Dönem	
	TP	YP	TP	YP
Hisse Senetleri	-	-	-	-
Bono, Tahvil ve Benzeri Menkul Değerler	1,660,529	68,530	2,905,370	289,422
Diğer	-	-	-	-
<b>Toplam</b>	<b>1,660,529</b>	<b>68,530</b>	<b>2,905,370</b>	<b>289,422</b>

##### Repo işlemlerine konu olan satılmaya hazır finansal varlıklar

	Cari Dönem		Önceki Dönem	
	TP	YP	TP	YP
Devlet Tahvili	5,074,766	-	3,958,401	-
Hazine Bonosu	-	-	205,312	-
Diğer Borçlanma Senetleri	-	1,451,246	-	823,038
Banka Bonoları ve Banka Garantili Bonolar	-	-	-	-
Varlığa Dayalı Menkul Kıymetler	-	-	-	-
<b>Toplam</b>	<b>5,074,766</b>	<b>1,451,246</b>	<b>4,163,713</b>	<b>823,038</b>

Türkiye Vakıflar Bankası Türk Anonim Ortaklığı  
31 Aralık 2010 Tarihi İtibarıyla Hazırlanan  
Yıl Sonu Konsolide Olmayan Finansal Raporu

(Para birimi: Tutarlar Bin Türk Lirası ("TL") olarak ifade edilmiştir.)

**Satılmaya hazır finansal varlıklara ilişkin bilgiler**

	Cari Dönem	Önceki Dönem
<b>Borçlanma Senetleri</b>	<b>13,765,091</b>	<b>14,977,439</b>
Borsada İşlem Gören	13,765,091	14,977,439
Borsada İşlem Görmeyen	-	-
<b>Hisse Senetleri</b>	<b>10,750</b>	<b>10,750</b>
Borsada İşlem Gören	-	-
Borsada İşlem Görmeyen	10,750	10,750
<b>Değer Azalma Karşılığı (-)</b>	<b>11,010</b>	<b>22,310</b>
<b>Toplam</b>	<b>13,764,831</b>	<b>14,965,879</b>

**5. Kredilere ilişkin açıklamalar**

**Banka'nın ortaklarına ve mensuplarına verilen her çeşit kredi veya avansın bakiyesine ilişkin bilgiler**

	Cari Dönem		Önceki Dönem	
	Nakdi	Gayri Nakdi	Nakdi	Gayri Nakdi
<b>Banka Ortaklarına Verilen Doğrudan Krediler</b>	-	<b>563</b>	-	<b>549</b>
Tüzel Kişi Ortaklara Verilen Krediler	-	563	-	549
Gerçek Kişi Ortaklara Verilen Krediler	-	-	-	-
<b>Banka Ortaklarına Verilen Dolaylı Krediler</b>	-	-	-	-
<b>Banka Mensuplarına Verilen Krediler</b>	<b>45,654</b>	-	<b>39,808</b>	-
<b>Toplam</b>	<b>45,654</b>	<b>563</b>	<b>39,808</b>	<b>549</b>

Türkiye Vakıflar Bankası Türk Anonim Ortaklığı  
31 Aralık 2010 Tarihi İtibarıyla Hazırlanan  
Yıl Sonu Konsolide Olmayan Finansal Raporu

(Para birimi: Tutarlar Bin Türk Lirası ("TL") olarak ifade edilmiştir.)

**Birinci ve ikinci grup krediler, diğer alacaklar ile yeniden yapılandırılan ya da yeni bir itfa planına bağlanan krediler ve diğer alacaklara ilişkin bilgiler**

	Standart Nitelikli Krediler ve Diğer Alacaklar		Yakın İzlemedeki Krediler ve Diğer Alacaklar	
	Krediler ve Diğer Alacaklar	Yeniden Yapılandırılan ya da Yeni Bir İtfa Planına Bağlananlar	Krediler ve Diğer Alacaklar	Yeniden Yapılandırılan ya da Yeni Bir İtfa Planına Bağlananlar
<b>Nakdi Krediler</b>				
<b>İhtisas Dışı Krediler</b>	<b>42,630,746</b>	-	<b>1,530,352</b>	<b>627,522</b>
İskonto ve İştirak Senetleri	2,311	-	-	1
İhracat Kredileri	3,085,643	-	121,751	78,262
İthalat Kredileri	-	-	-	12
Mali Kesime Verilen Krediler	3,487,915	-	327	-
Yurt Dışı Krediler	60,683	-	-	-
Tüketici Kredileri	12,847,358	-	525,381	130,493
Kredi Kartları	1,340,056	-	89,534	7,193
Kıymetli Maden Kredisi	-	-	-	-
Diğer	21,806,780	-	793,359	411,561
<b>İhtisas Kredileri</b>	<b>47,774</b>	-	-	-
<b>Diğer Alacaklar</b>	-	-	-	-
<b>Toplam</b>	<b>42,678,520</b>	-	<b>1,530,352</b>	<b>627,522</b>

**Vade yapısına göre nakdi kredilerin dağılımı**

	Standart Nitelikli Krediler ve Diğer Alacaklar		Yakın İzlemedeki Krediler ve Diğer Alacaklar	
	Krediler ve Diğer Alacaklar	Yeniden Yapılandırılan ya da Yeni Bir İtfa Planına Bağlananlar	Krediler ve Diğer Alacaklar	Yeniden Yapılandırılan ya da Yeni Bir İtfa Planına Bağlananlar
<b>Nakdi Krediler</b>				
<b>Kısa Vadeli Krediler ve Diğer Alacaklar</b>	<b>13,977,522</b>	-	<b>524,941</b>	<b>208,092</b>
İhtisas Dışı Krediler	13,977,522	-	524,941	208,092
İhtisas Kredileri	-	-	-	-
Diğer Alacaklar	-	-	-	-
<b>Orta ve Uzun Vadeli Krediler ve Diğer Alacaklar</b>	<b>28,700,998</b>	-	<b>1,005,411</b>	<b>419,430</b>
İhtisas Dışı Krediler	28,653,224	-	1,005,411	419,430
İhtisas Kredileri	47,774	-	-	-
Diğer Alacaklar	-	-	-	-

Türkiye Vakıflar Bankası Türk Anonim Ortaklığı  
31 Aralık 2010 Tarihi İtibarıyla Hazırlanan  
Yıl Sonu Konsolide Olmayan Finansal Raporu

(Para birimi: Tutarlar Bin Türk Lirası ("TL") olarak ifade edilmiştir.)

**Tüketici kredileri, bireysel kredi kartları, personel kredileri ve personel kredi kartlarına ilişkin bilgiler**

	<b>Kısa Vadeli</b>	<b>Orta ve Uzun Vadeli</b>	<b>Toplam</b>
<b>Tüketici Kredileri-TP</b>	<b>259,514</b>	<b>12,632,569</b>	<b>12,892,083</b>
Konut Kredisi	5,265	5,933,287	5,938,552
Taşıt Kredisi	3,722	201,897	205,619
İhtiyaç Kredisi	72,083	3,174,136	3,246,219
Diğer	178,444	3,323,249	3,501,693
<b>Tüketici Kredileri-Döviz Endeksli</b>	-	-	-
Konut Kredisi	-	-	-
Taşıt Kredisi	-	-	-
İhtiyaç Kredisi	-	-	-
Diğer	-	-	-
<b>Tüketici Kredileri-YP</b>	-	-	-
Konut Kredisi	-	-	-
Taşıt Kredisi	-	-	-
İhtiyaç Kredisi	-	-	-
Diğer	-	-	-
<b>Bireysel Kredi Kartları-TP</b>	<b>1,360,706</b>	<b>1,793</b>	<b>1,362,499</b>
Taksitli	484,065	1,793	485,858
Taksitsiz	876,641	-	876,641
<b>Bireysel Kredi Kartları-YP</b>	<b>856</b>	-	<b>856</b>
Taksitli	-	-	-
Taksitsiz	856	-	856
<b>Personel Kredileri-TP</b>	<b>538</b>	<b>21,955</b>	<b>22,493</b>
Konut Kredisi	-	-	-
Taşıt Kredisi	-	-	-
İhtiyaç Kredisi	492	21,955	22,447
Diğer	46	-	46
<b>Personel Kredileri-Döviz Endeksli</b>	-	-	-
Konut Kredisi	-	-	-
Taşıt Kredisi	-	-	-
İhtiyaç Kredisi	-	-	-
Diğer	-	-	-
<b>Personel Kredileri-YP</b>	-	-	-
Konut Kredisi	-	-	-
Taşıt Kredisi	-	-	-
İhtiyaç Kredisi	-	-	-
Diğer	-	-	-
<b>Personel Kredi Kartları-TP</b>	<b>23,120</b>	-	<b>23,120</b>
Taksitli	8,094	-	8,094
Taksitsiz	15,026	-	15,026
<b>Personel Kredi Kartları-YP</b>	<b>41</b>	-	<b>41</b>
Taksitli	-	-	-
Taksitsiz	41	-	41
<b>Kredili Mevduat Hesabı-TP (Gerçek Kişi)</b>	<b>588,656</b>	-	<b>588,656</b>
<b>Kredili Mevduat Hesabı-YP (Gerçek Kişi)</b>	-	-	-
<b>Toplam</b>	<b>2,233,431</b>	<b>12,656,317</b>	<b>14,889,748</b>

Türkiye Vakıflar Bankası Türk Anonim Ortaklığı  
31 Aralık 2010 Tarihi İtibarıyla Hazırlanan  
Yıl Sonu Konsolide Olmayan Finansal Raporu

(Para birimi: Tutarlar Bin Türk Lirası ("TL") olarak ifade edilmiştir.)

**Taksitli ticari krediler ve kurumsal kredi kartlarına ilişkin bilgiler**

	<b>Kısa Vadeli</b>	<b>Orta ve Uzun Vadeli</b>	<b>Toplam</b>
<b>Taksitli Ticari Krediler-TP</b>	<b>220,059</b>	<b>5,155,836</b>	<b>5,375,895</b>
İşyeri Kredileri	485	92,825	93,310
Taşıt Kredileri	16,707	359,347	376,054
İhtiyaç Kredileri	202,867	4,703,664	4,906,531
Diğer	-	-	-
<b>Taksitli Ticari Krediler-Döviz Endeksli</b>	<b>726</b>	<b>171,682</b>	<b>172,408</b>
İşyeri Kredileri	-	-	-
Taşıt Kredileri	-	-	-
İhtiyaç Kredileri	726	171,682	172,408
Diğer	-	-	-
<b>Taksitli Ticari Krediler-YP</b>	<b>69</b>	<b>243,222</b>	<b>243,291</b>
İşyeri Kredileri	-	-	-
Taşıt Kredileri	-	-	-
İhtiyaç Kredileri	-	-	-
Diğer	69	243,222	243,291
<b>Kurumsal Kredi Kartları-TP</b>	<b>49,956</b>	<b>82</b>	<b>50,038</b>
Taksitli	7,736	82	7,818
Taksitsiz	42,220	-	42,220
<b>Kurumsal Kredi Kartları-YP</b>	<b>229</b>	<b>-</b>	<b>229</b>
Taksitli	-	-	-
Taksitsiz	229	-	229
<b>Kredili Mevduat Hesabı-TP (Tüzel Kişi)</b>	<b>206,348</b>	<b>-</b>	<b>206,348</b>
<b>Kredili Mevduat Hesabı-YP (Tüzel Kişi)</b>	<b>-</b>	<b>-</b>	<b>-</b>
<b>Toplam</b>	<b>477,387</b>	<b>5,570,822</b>	<b>6,048,209</b>

**Kredilerin kullanıcılara göre dağılımı**

	<b>Cari Dönem</b>	<b>Önceki Dönem</b>
Kamu	1,134,894	1,765,015
Özel	43,701,500	32,673,722
<b>Toplam</b>	<b>44,836,394</b>	<b>34,438,737</b>

**Yurt içi ve yurt dışı kredilerin dağılımı**

	<b>Cari Dönem</b>	<b>Önceki Dönem</b>
Yurt İçi Krediler	44,769,519	34,387,759
Yurt Dışı Krediler	66,875	50,978
<b>Toplam</b>	<b>44,836,394</b>	<b>34,438,737</b>

Türkiye Vakıflar Bankası Türk Anonim Ortaklığı  
31 Aralık 2010 Tarihi İtibarıyla Hazırlanan  
Yıl Sonu Konsolide Olmayan Finansal Raporu

(Para birimi: Tutarlar Bin Türk Lirası ("TL") olarak ifade edilmiştir.)

**Bağlı ortaklık ve iştiraklere verilen krediler**

	Cari Dönem	Önceki Dönem
Bağlı Ortaklık ve İştiraklere Verilen Doğrudan Krediler	914,750	579,792
Bağlı Ortaklık ve İştiraklere Verilen Dolaylı Krediler	-	-
<b>Toplam</b>	<b>914,750</b>	<b>579,792</b>

**Kredilere ilişkin olarak ayrılan özel karşılıklar**

	Cari Dönem	Önceki Dönem
Tahsil İmkânı Sınırlı Krediler ve Diğer Alacaklar İçin Ayrılanlar	66,757	82,483
Tahsili Şüpheli Krediler ve Diğer Alacaklar İçin Ayrılanlar	218,622	338,637
Zarar Niteliğindeki Krediler ve Diğer Alacaklar İçin Ayrılanlar	1,955,712	1,563,929
<b>Toplam</b>	<b>2,241,091</b>	<b>1,985,049</b>

**Donuk alacaklara ilişkin bilgiler (Net)**

Donuk alacaklardan Banka tarafından yeniden yapılandırılan ya da yeni bir itfa planına bağlanan kredi ve diğer alacaklara ilişkin bilgiler

	III. Grup	IV. Grup	V. Grup
	Tahsil İmkânı Sınırlı Krediler ve Diğer Alacaklar	Tahsili Şüpheli Krediler ve Diğer Alacaklar	Zarar Niteliğindeki Krediler ve Diğer Alacaklar
<b>Cari Dönem</b>	<b>12,885</b>	<b>56,475</b>	<b>159,362</b>
(Özel Karşılıklardan Önceki Brüt Tutarlar)			
Yeniden Yapılandırılan Krediler ve Diğer Alacaklar	-	-	-
Yeni Bir İtfa Planına Bağlanan Krediler ve Diğer Alacaklar	12,885	56,475	159,362
<b>Önceki Dönem</b>	<b>7,438</b>	<b>46,766</b>	<b>115,357</b>
(Özel Karşılıklardan Önceki Brüt Tutarlar)			
Yeniden Yapılandırılan Krediler ve Diğer Alacaklar	-	-	-
Yeni Bir İtfa Planına Bağlanan Krediler ve Diğer Alacaklar	7,438	46,766	115,357

Türkiye Vakıflar Bankası Türk Anonim Ortaklığı  
31 Aralık 2010 Tarihi İtibarıyla Hazırlanan  
Yıl Sonu Konsolide Olmayan Finansal Raporu

(Para birimi: Tutarlar Bin Türk Lirası ("TL") olarak ifade edilmiştir.)

Toplam donuk alacak hareketlerine ilişkin bilgiler

	III. Grup	IV. Grup	V. Grup
	Tahsil İmkanı Sınırlı Krediler ve Diğer Alacaklar	Tahsili Şüpheli Krediler ve Diğer Alacaklar	Zarar Niteliğindeki Krediler ve Diğer Alacaklar
<b>Önceki Dönem Sonu Bakiyesi</b>	<b>216,401</b>	<b>338,637</b>	<b>1,563,929</b>
Dönem İçinde İntikal (+)	758,740	11,395	29,116
Diğer Donuk Alacak Hesaplarından Giriş (+)	-	1,027,604	658,386
Diğer Donuk Alacak Hesaplarına Çıkış (-)	764,664	1,008,226	28,952
Dönem İçinde Tahsilat (-)	119,095	150,788	266,767
Aktiften Silinen (-)	-	-	-
Kurumsal ve Ticari Krediler	-	-	-
Bireysel Krediler	-	-	-
Kredi Kartları	-	-	-
Diğer	-	-	-
<b>Dönem Sonu Bakiyesi</b>	<b>91,382</b>	<b>218,622</b>	<b>1,955,712</b>
Özel Karşılık (-)	66,757	218,622	1,955,712
<b>Bilançodaki Net Bakiyesi</b>	<b>24,625</b>	-	-

Zarar niteliğindeki krediler ve diğer alacaklar, kanuni takip başlatmak suretiyle ve teminatların nakde dönüştürülmesi yoluyla tahsil edilmeye çalışılmaktadır.

Yeniden yapılandırılan kredi hesaplarından donuk alacak hesaplarına transfer edilen ve donuk alacak hesaplarından çıkıp yeniden yapılandırılan kredi hesaplarına transfer edilen krediler bu satırlara ilave edilmek suretiyle gösterilmiştir.

Yabancı para olarak kullanılan kredilerden kaynaklanan donuk alacaklara ilişkin bilgiler

	III. Grup	IV. Grup	V. Grup
	Tahsil İmkanı Sınırlı Krediler ve Diğer Alacaklar	Tahsili Şüpheli Krediler ve Diğer Alacaklar	Zarar Niteliğindeki Krediler ve Diğer Alacaklar
<b>Cari Dönem</b>			
Dönem Sonu Bakiyesi	2,687	9,173	299,365
Özel Karşılık (-)	537	9,173	299,365
<b>Bilançodaki Net Bakiyesi</b>	<b>2,150</b>	-	-
<b>Önceki Dönem</b>			
Dönem Sonu Bakiyesi	10,693	11,933	273,605
Özel Karşılık (-)	2,139	11,933	273,605
<b>Bilançodaki Net Bakiyesi</b>	<b>8,554</b>	-	-

Yabancı para olarak kullanılan kredilerden kaynaklanan donuk alacaklar, Türk parası hesaplarda takip edilmektedir.



# Türkiye Vakıflar Bankası Türk Anonim Ortaklığı

## 31 Aralık 2010 Tarihi İtibarıyla Hazırlanan Yıl Sonu Konsolide Olmayan Finansal Raporu

(Para birimi: Tutarlar Bin Türk Lirası ("TL") olarak ifade edilmiştir.)

### Aktiften silme politikasına ilişkin açıklamalar

Banka, bir kredi alacağını (ve varsa bu kredi ile ilgili ayrılmış olan özel karşılığı), o krediyle ilgili alacaklarını tamamen tahsil edemeyeceğine dair bir görüş oluşturduktan sonra kayıtlardan çıkarır. Bu görüşün oluşturulması sırasında, borçlunun finansal durumunda önemli değişikliklerin oluşması, borçlunun yükümlülüğü ödeyememesi veya alınan teminatın maruz kalınan tüm riski karşılamak için yeterli olmaması durumu göz önünde bulundurulur. Daha küçük standart krediler için, kayıtlardan çıkarma kararı o tip ürüne özel geçmiş dönemlerdeki temerrüt durumu göz önüne alınarak verilmektedir.

### Donuk alacakların kullanıcı gruplarına göre brüt ve net tutarlarının gösterimi

	III. Grup	IV. Grup	V. Grup
	Tahsil İmkânı Sınırlı Krediler ve Diğer Alacaklar	Tahsili Şüpheli Krediler ve Diğer Alacaklar	Zarar Niteliğindeki Krediler ve Diğer Alacaklar
<b>Cari Dönem (Net)</b>	<b>24,625</b>	-	-
Gerçek ve Tüzel Kişilere Kullanılan Krediler (Brüt)	91,167	214,723	1,920,998
Özel Karşılık Tutarı (-)	66,714	214,723	1,920,998
Gerçek ve Tüzel Kişilere Kullanılan Krediler (Net)	24,453	-	-
Bankalar (Brüt)	-	-	1,551
Özel Karşılık Tutarı (-)	-	-	1,551
Bankalar (Net)	-	-	-
Diğer Kredi ve Alacaklar (Brüt)	215	3,899	33,163
Özel Karşılık Tutarı (-)	43	3,899	33,163
Diğer Kredi ve Alacaklar (Net)	172	-	-
<b>Önceki Dönem (Net)</b>	<b>133,918</b>	-	-
Gerçek ve Tüzel Kişilere Kullanılan Krediler (Brüt)	214,619	336,847	1,535,060
Özel Karşılık Tutarı (-)	82,127	336,847	1,535,060
Gerçek ve Tüzel Kişilere Kullanılan Krediler (Net)	132,492	-	-
Bankalar (Brüt)	-	-	1,551
Özel Karşılık Tutarı (-)	-	-	1,551
Bankalar (Net)	-	-	-
Diğer Kredi ve Alacaklar (Brüt)	1,782	1,790	27,318
Özel Karşılık Tutarı (-)	356	1,790	27,318
Diğer Kredi ve Alacaklar (Net)	1,426	-	-

# Türkiye Vakıflar Bankası Türk Anonim Ortaklığı

## 31 Aralık 2010 Tarihi İtibarıyla Hazırlanan Yıl Sonu Konsolide Olmayan Finansal Raporu

(Para birimi: Tutarlar Bin Türk Lirası ("TL") olarak ifade edilmiştir.)

### 6. Vadeye kadar elde tutulacak menkul değerlere ilişkin bilgiler

#### Vadeye kadar elde tutulacak devlet borçlanma senetlerine ilişkin bilgiler

	Cari Dönem		Önceki Dönem	
	TP	YP	TP	YP
Devlet Tahvili	2,911,012	-	2,075,831	-
Hazine Bonosu	-	-	-	-
Diğer Kamu Borçlanma Senetleri	-	1,358,592	-	1,386,876
<b>Toplam</b>	<b>2,911,012</b>	<b>1,358,592</b>	<b>2,075,831</b>	<b>1,386,876</b>

#### Vadeye kadar elde tutulacak menkul değerlere ilişkin bilgiler

	Cari Dönem	Önceki Dönem
<b>Borçlanma Senetleri</b>	<b>4,336,674</b>	<b>3,521,096</b>
Borsada İşlem Görenler	4,299,582	3,485,330
Borsada İşlem Görmeyenler	37,092	35,766
<b>Değer Azalma Karşılığı (-)</b>	<b>29,978</b>	<b>22,623</b>
<b>Toplam</b>	<b>4,306,696</b>	<b>3,498,473</b>

#### Vadeye kadar elde tutulacak menkul değerlerin yıl içindeki hareketleri

	Cari Dönem	Önceki Dönem
<b>Dönem Başındaki Değer</b>	<b>3,498,473</b>	<b>3,471,338</b>
Parasal Varlıklarda Meydana Gelen Kur Farkları	43,968	(19,550)
Dönem İçindeki Alımlar	2,276,240	1,474,427
İtfa Yolu İle Elden Çıkarılanlar	(1,515,414)	(1,372,734)
Değer Azalış Karşılığı	(17,166)	(20,419)
İtfa Edilmiş Maliyet Değerlerindeki Değişim (*)	20,595	(34,589)
<b>Dönem Sonu Toplamı</b>	<b>4,306,696</b>	<b>3,498,473</b>

(\*) İtfa edilmiş maliyet değerlerindeki değişim, menkul değerlere ait reeskont farklarını içermektedir.

Banka, daha önce finansal tablolarında satılmaya hazır menkul değerler portföyünde takip ettiği 2,205,476 TL nominal değerindeki menkul kıymetlerini 2010 yılı içerisinde vadeye kadar elde tutulacak menkul değerler portföyüne sınıflamıştır. Bu menkul kıymetler sınıflamanın yapıldığı tarih itibarıyla gerçeğe uygun değerleri toplamı olan 2,166,451 TL defter değeri ile vadeye kadar elde tutulacak menkul değerler portföyüne dahil edilmiş ve yukarıdaki vadeye kadar elde tutulacak menkul değerlerin yıl içindeki hareketleri tablosunda 'dönem içindeki alımlar' satırına ilave edilmiştir. Anılan menkul kıymetlere ilişkin, sınıflamanın yapıldığı tarih itibarıyla 4,842 TL, tutarındaki değerlendirme farkları özkaynaklar altında izlenmeye başlanmış olup, oluşan değerlendirme farkları ilgili menkul kıymetlerin itfa tarihine kadar sonuç hesaplarına aktarılacaktır.

# Türkiye Vakıflar Bankası Türk Anonim Ortaklığı

## 31 Aralık 2010 Tarihi İtibarıyla Hazırlanan

### Yıl Sonu Konsolide Olmayan Finansal Raporu

(Para birimi: Tutarlar Bin Türk Lirası ("TL") olarak ifade edilmiştir.)

Banka, daha önce finansal tablolarında satılmaya hazır menkul değerler portföyünde takip ettiği 675,000 TL nominal değerindeki menkul kıymetlerini 2009 yılı içerisinde vadeye kadar elde tutulacak menkul değerler portföyüne sınıflamıştır. Bu menkul kıymetler sınıflamanın yapıldığı tarih itibarıyla gerçeğe uygun değerleri toplamı olan 610,161 TL defter değeri ile vadeye kadar elde tutulacak menkul değerler portföyüne dahil edilmiş ve yukarıdaki vadeye kadar elde tutulacak menkul değerlerin yıl içindeki hareketleri tablosunda 'dönem içindeki alımlar' satırına ilave edilmiştir. Anılan menkul kıymetlere ilişkin, sınıflamanın yapıldığı tarih itibarıyla 1,118 TL tutarındaki değerlendirme farkları özkaynaklar altında izlenmeye başlanmış olup, oluşan değerlendirme farkları ilgili menkul kıymetlerin itfa tarihine kadar sonuç hesaplarına aktarılacaktır.

#### Vadeye kadar elde tutulacak menkul değerlerin izlendiği hesaplara ilişkin bilgiler

Cari Dönem	Maliyet Bedeli		Değerlenmiş Tutar	
	TP	YP	TP	YP
Teminata Verilen/Bloke Edilen	401,847	37,080	405,031	37,092
Repo İşlemlerine Konu Olan	1,267,246	914,794	1,321,006	930,042
Yapısal Pozisyon Olarak Tutulan	-	-	-	-
Menkul Kıymet Ödünç Piyasasından Alacaklar	-	-	-	-
Menkul Kıymet Ödünç Piyasası Teminatları	-	-	-	-
Diğer (*)	1,145,838	425,748	1,184,975	428,550
<b>Toplam</b>	<b>2,814,931</b>	<b>1,377,622</b>	<b>2,911,012</b>	<b>1,395,684</b>

Önceki Dönem	Maliyet Bedeli		Değerlenmiş Tutar	
	TP	YP	TP	YP
Teminata Verilen/Bloke Edilen	668,259	35,760	694,386	35,766
Repo İşlemlerine Konu Olan	645,938	1,001,983	685,565	1,017,238
Yapısal Pozisyon Olarak Tutulan	-	-	-	-
Menkul Kıymet Ödünç Piyasasından Alacaklar	-	-	-	-
Menkul Kıymet Ödünç Piyasası Teminatları	-	-	-	-
Diğer (*)	680,170	362,717	695,880	369,638
<b>Toplam</b>	<b>1,994,367</b>	<b>1,400,460</b>	<b>2,075,831</b>	<b>1,422,642</b>

(\*) Diğer satırında Banka'nın teminat/bloke veya diğer işlemlere konu etmediği serbest olarak tuttuğu kıymetler gösterilmiştir.

# Türkiye Vakıflar Bankası Türk Anonim Ortaklığı

## 31 Aralık 2010 Tarihi İtibarıyla Hazırlanan

### Yıl Sonu Konsolide Olmayan Finansal Raporu

(Para birimi: Tutarlar Bin Türk Lirası ("TL") olarak ifade edilmiştir.)

#### 7. İştiraklere ilişkin bilgiler

##### İştiraklere ilişkin bilgiler

Unvanı	Adres (Şehir/Ülke)	Bankanın Pay Oranı-Farklıysa Oy Oranı (%)	Banka'nın Risk Grubuna Ait Pay Oranı (%)
1 Kibris Vakıflar Bankası Ltd.	Lefkoşa/KKTC	15.00	15.00
2 Vakıf Menkul Kıymetler Yatırım Ortaklığı AŞ <sup>(*)</sup>	İstanbul/Türkiye	11.75	21.77
3 Vakıf Gayrimenkul Yatırım Ortaklığı AŞ	İstanbul/Türkiye	27.63	29.47
4 Roketsan Roket Sanayi ve Ticaret AŞ <sup>(*)</sup>	Ankara/Türkiye	10.00	10.00
5 Türkiye Sınai Kalkınma Bankası AŞ	İstanbul/Türkiye	8.38	8.38
6 Bankalararası Kart Merkezi AŞ	İstanbul/Türkiye	9.70	9.70
7 Kredi Kayıt Bürosu AŞ <sup>(*)</sup>	İstanbul/Türkiye	9.09	9.09
8 Güçbirliği Holding AŞ <sup>(*)</sup>	İzmir/Türkiye	0.07	0.07
9 İzmir Enternasyonal Otelcilik AŞ	İstanbul/Türkiye	5.00	5.00
10 İMKB Takas ve Saklama Bankası AŞ <sup>(*)</sup>	İstanbul/Türkiye	4.86	5.28
11 World Vakıf UBB Ltd.	Lefkoşa/KKTC	82.00	85.24
12 Kredi Garanti Fonu AŞ	Ankara/Türkiye	1.67	1.67

Aktif Toplamı	Özkaynak	Sabit Varlık Toplamı	Faiz Gelirleri	Menkul Değer Gelirleri	Cari Dönem Kâr/(Zararı)	Önceki Dönem Kâr/(Zararı)	Gerçeğe Uygun Değer
1 649,284	59,411	8,075	36,540	9,401	11,793	10,261	-
2 16,038	15,139	32	261	1,479	819	2,275	19,515
3 83,245	82,654	54	920	2,454	4,960	6,879	71,350
4 800,472	180,487	262,663	13,142	-	20,595	(5,999)	-
5 7,912,098	1,264,228	16,396	206,321	223,264	211,629	174,888	1,870,537
6 21,011	15,865	6,737	912	-	1,465	1,067	-
7 36,506	33,125	2,137	1,820	-	9,899	6,802	-
8 112,236	29,897	165	175	-	(4,185)	(2,187)	-
9 107,314	46,732	101,281	45	-	(2,620)	(830)	-
10 1,666,061	293,492	10,954	23,865	6,559	23,845	32,567	-
11 2,670	(24,000)	-	9	-	(2,401)	(2,232)	-
12 138,176	132,761	2,953	5,908	-	4,321	3,713	-

<sup>(\*)</sup>Bu iştirakler için verilen finansal tablo bilgileri 30 Eylül 2010 tarihinde sona eren ara hesap dönemine aittir.

# Türkiye Vakıflar Bankası Türk Anonim Ortaklığı

## 31 Aralık 2010 Tarihi İtibarıyla Hazırlanan Yıl Sonu Konsolide Olmayan Finansal Raporu

(Para birimi: Tutarlar Bin Türk Lirası ("TL") olarak ifade edilmiştir.)

### İştiraklere ilişkin bilgiler (hareket tablosu)

	Cari Dönem	Önceki Dönem
<b>Dönem Başı Değeri</b>	<b>142,008</b>	<b>56,780</b>
<b>Dönem İçi Hareketler</b>	<b>64,674</b>	<b>85,228</b>
Transferler	-	9,181
Alışlar	-	2,000
Bedelsiz Edinilen Hisse Senetleri	10,477	9,691
Cari Yıl Payından Alınan Kâr	-	-
Satışlar	-	-
Gerçeğe Uygun Değer Değişimleri	54,197	64,356
Değer Azalma Karşılıkları	-	-
<b>Dönem Sonu Değeri</b>	<b>206,682</b>	<b>142,008</b>
<b>Sermaye Taahhütleri</b>	<b>2,000</b>	<b>2,000</b>
<b>Dönem Sonu Sermaye Katılma Payı (%)</b>	<b>-</b>	<b>-</b>

Önceki dönemlerde Banka'nın bağlı ortaklıklarında izlenen World Vakıf Off Shore Banking Ltd.'nin unvanı 4 Şubat 2009 tarihi itibarıyla World Vakıf UBB Ltd. olarak değiştirilmiştir. Kuzey Kıbrıs Türk Cumhuriyeti'nde faaliyet gösteren World Vakıf UBB Ltd. şirketinin faaliyet izni 41/2008 sayılı Uluslararası Bankacılık Birimleri Yasası'nın 7 inci ve 9 uncu maddesinde öngörülen koşulları yerine getirmediğinden, KKTC Merkez Bankası Yönetim Kurulu'nun 4 Mart 2010 tarih ve 764 sayılı kararı ile iptal edilmiş, Lefkoşa Kaza Mahkemesi 24 Mayıs 2010 tarihli kararıyla World Vakıf UBB Ltd. şirketi için tasfiye emri verilmiş ve tasfiye işlemlerini yürütmek için KKTC Şirketler Mukayyidi görevlendirilmiştir. Banka'nın ilgili şirket üzerindeki önemli etkisini kaybetmesi nedeniyle, şirket bağlı ortaklıklar hesabından çıkarılarak iştirakler hesabına alınmıştır.

Banka, önceki dönemlerde "Satılmaya Hazır Finansal Varlıklar" içerisinde "Sermayede Payı Temsil Eden Menkul Değerler" hesabında takip ettiği, defter değeri 9,181 TL olan İMKB Takas ve Saklama Bankası AŞ hisselerini, BDDK'nın direktifleri doğrultusunda 2009 yılında "İştirakler" hesabına sınıflamıştır.

Banka, önceki dönemlerde "İştirakler" hesabında takip ettiği, defter değeri 0 TL olan İşkur İşçi İşadamı Kimya Kuruluşları AŞ hisselerini 2009 yılında "Zarar niteliğinde olan krediler ve diğer alacaklar" hesabına sınıflamıştır.

Banka Yönetim Kurulu'nun 3 Nisan 2008 tarihinde yapılan toplantısında alınan karar uyarınca Banka iştiraklerinden Roketsan Roket Sanayi AŞ'nin 146,000 TL sermayesinde sahip olunan %10 oranında 14,600 TL nominal değerli payının şirket ana sözleşmesinin hisse devrine ilişkin 7 nci maddesi çerçevesinde şirket ortakları veya üçüncü kişilere satılması çalışmalarına başlanmasına karar verilmiştir.

### İştiraklere ilişkin sektör bilgileri ve bunlara ilişkin kayıtlı tutarlar

	Cari Dönem	Önceki Dönem
Bankalar	172,051	103,627
Sigorta Şirketleri	-	-
Faktoring Şirketleri	-	-
Leasing Şirketleri	-	-
Finansman Şirketleri	-	-
Diğer Mali İştirakler	27,037	30,787
<b>Toplam</b>	<b>199,088</b>	<b>134,414</b>

# Türkiye Vakıflar Bankası Türk Anonim Ortaklığı

## 31 Aralık 2010 Tarihi İtibarıyla Hazırlanan

### Yıl Sonu Konsolide Olmayan Finansal Raporu

(Para birimi: Tutarlar Bin Türk Lirası ("TL") olarak ifade edilmiştir.)

#### Borsaya kote iştirakler

	Cari Dönem	Önceki Dönem
Yurt İçi Borsalara Kote Edilenler	178,758	116,183
Yurt Dışı Borsalara Kote Edilenler	-	-
<b>Toplam</b>	<b>178,758</b>	<b>116,183</b>

#### Cari dönem içinde elden çıkarılan iştirakler

Banka'nın cari dönem içinde elden çıkardığı iştiraki bulunmamaktadır.

#### Cari dönem içinde satın alınan iştirakler

Cari dönemde Banka iştiraklerinden Türkiye Sınai Kalkınma Bankası AŞ'nin ödenmiş sermayesinin 600,000 TL'den 700,000 TL'ye bedelsiz artırımını sonucu Banka'nın payına isabet eden 8,377 TL tutarındaki hisseler iştiraklere ilişkin hareket tablosunda bedelsiz edinilen hisse senetleri içerisinde gösterilmiştir.

Cari dönemde Banka iştiraklerinden Kıbrıs Vakıflar Bankası Ltd'nin ödenmiş sermayesinin 26,000 TL'den 40,000 TL'ye bedelsiz artırımını sonucu Banka'nın payına isabet eden 2,100 TL tutarındaki hisseler iştiraklere ilişkin hareket tablosunda bedelsiz edinilen hisse senetleri içerisinde gösterilmiştir.

Banka Yönetim Kurulu'nun 11 Haziran 2009 tarihinde yapılan toplantısında; küçük ve orta ölçekli işletmelerin kredi teminatı bulmakta karşılaştıkları güçlüklerin aşılmasında bu işletmelerin işletme ekonomisi açısından liyakatları ölçüsünde ve şirketin imkanları çerçevesinde kendilerine yardımcı ve destek olunması amacıyla kurulan Kredi Garanti Fonu AŞ'ye iştirak edilerek ortak olunmasına karar verilmiştir. Banka bu karara istinaden 9 Eylül 2009 tarihinde Kredi Garanti Fonu AŞ'ye ait 1 adet hisseyi 50 TL (tam TL) kayıtlı bedelle Türkiye Odalar ve Borsalar Birliği'nden satın almıştır. Kredi Garanti Fonu AŞ'nin 9 Eylül 2009 tarihinde yapılan Olağanüstü Genel Kurul toplantısında, 60,000 TL olan şirket sermayesinin, 19,110 TL'si iç kaynaklardan, 160,890 TL'si nakit olmak üzere toplam 180,000 TL arttırılarak 240,000 TL'ye yükseltilmesi kararı alınmıştır. Bu sermaye artırımında Banka 4,000 TL taahhütte bulunmuş olup, 15 Ekim 2009 itibarıyla 2,000 TL'si nakden ödenmiştir. Bakiye 2,000 TL ise 3 yıl içerisinde şirket yönetim kurulunca talep edildiği zaman ödenmek üzere nazım hesaplar tablosunda "iştirak ve bağlı ortaklıklar sermayesine iştirak taahhütleri" hesabında takip edilmektedir.

2009 yılı içerisinde, Banka iştiraklerinden Türkiye Sınai Kalkınma Bankası AŞ'nin ödenmiş sermayesinin 500,000 TL'den 600,000 TL'ye bedelsiz artırımını sonucu Banka'nın payına isabet eden 8,377 TL tutarındaki hisseler iştiraklere ilişkin hareket tablosunda bedelsiz edinilen hisse senetleri içerisinde gösterilmiştir.

2009 yılı içerisinde, Banka iştiraklerinden Kıbrıs Vakıflar Bankası Ltd'nin ödenmiş sermayesinin 20,000 TL'den 26,000 TL'ye bedelsiz artırımını sonucu Banka'nın payına isabet eden 900 TL tutarındaki hisseler iştiraklere ilişkin hareket tablosunda bedelsiz edinilen hisse senetleri içerisinde gösterilmiştir.

2009 yılı içerisinde, Banka iştiraklerinden Vakıf Gayrimenkul Yatırım Ortaklığı AŞ'nin ödenmiş sermayesinin 19,300 TL'den 20,800 TL'ye bedelsiz artırım kararının şirket Genel Kurul'unda onaylanmasına müteakip Banka'nın payına isabet eden 414 TL tutarındaki hisseler iştiraklere ilişkin hareket tablosunda bedelsiz edinilen hisse senetleri içerisinde gösterilmiştir.

Türkiye Vakıflar Bankası Türk Anonim Ortaklığı  
31 Aralık 2010 Tarihi İtibarıyla Hazırlanan  
Yıl Sonu Konsolide Olmayan Finansal Raporu

(Para birimi: Tutarlar Bin Türk Lirası ("TL") olarak ifade edilmiştir.)

8. Bağlı ortaklıklara ilişkin bilgiler

Bağlı ortaklıklara ilişkin bilgiler

Unvanı	Adres (Şehir/Ülke)	Bankanın Pay Oranı- Farklıya Oy Oranı (%)	Banka'nın Risk Grubuna Ait Pay Oranı (%)
1 Güneş Sigorta AŞ <sup>(*)</sup>	İstanbul/TÜRKİYE	36.35	36.35
2 Vakıf Emeklilik AŞ <sup>(*)</sup>	İstanbul/TÜRKİYE	53.90	75.30
3 Vakıf Enerji ve Madencilik AŞ	Ankara/TÜRKİYE	65.50	84.92
4 Taksim Otelcilik AŞ <sup>(*)</sup>	İstanbul/TÜRKİYE	51.00	51.52
5 Vakıf Finans Factoring Hizmetleri AŞ	İstanbul/TÜRKİYE	78.39	86.97
6 Vakıf Finansal Kiralama AŞ <sup>(*)</sup>	İstanbul/TÜRKİYE	58.71	64.40
7 Vakıf Pazarlama ve Ticaret AŞ	İstanbul/TÜRKİYE	68.55	73.95
8 Vakıf Yatırım Menkul Değerler AŞ <sup>(*)</sup>	İstanbul/TÜRKİYE	99.00	99.44
9 Vakıf Sistem Pazarlama Yazılım Servis ve Ticaret AŞ	Ankara/TÜRKİYE	73.00	79.85
10 Vakıf Gayrimenkul Değerleme AŞ <sup>(*)</sup>	Ankara/TÜRKİYE	54.29	58.54
11 Vakıf International AG <sup>(*)</sup>	Viyana/AVUSTURYA	90.00	90.00
12 Vakıf Portföy Yönetimi AŞ <sup>(*)</sup>	İstanbul/TÜRKİYE	99.99	99.99

	Aktif Toplamı	Özkaynak	Sabit Varlık Toplamı	Faiz Gelirleri	Menkul Değer Gelirleri	Cari Dönem Kâr/(Zararı)	Önceki Dönem Kâr/(Zararı)	Gerçeğe Uygun Değer
1	881,768	164,498	54,225	8,495	-	(54,661)	23	324,894
2	1,142,192	109,982	24,677	13,892	24,429	10,055	8,473	194,500
3	8,806	8,679	1,062	317	1	(51)	(411)	12,500
4	215,094	213,058	85,935	4,594	4	371	(300)	212,968
5	823,018	74,613	480	68,195	-	12,665	13,878	70,000
6	563,591	84,000	3,554	25,211	27	15,315	15,516	110,654
7	55,254	8,183	205	4,294	-	3,458	6,042	-
8	99,460	61,656	399	5,206	471	4,836	4,340	55,298
9	14,686	7,826	421	867	38	862	869	12,000
10	15,370	10,371	289	604	36	3,616	3,008	32,000
11	977,063	148,386	1,623	23,231	5,868	6,454	(9,422)	166,683
12	5,642	5,478	10	409	3	1,055	1,125	19,621

<sup>(\*)</sup>Bu bağlı ortaklıklar için verilen finansal tablo bilgileri 30 Eylül 2010 tarihinde sona eren ara hesap dönemine aittir.

# Türkiye Vakıflar Bankası Türk Anonim Ortaklığı

## 31 Aralık 2010 Tarihi İtibarıyla Hazırlanan Yıl Sonu Konsolide Olmayan Finansal Raporu

(Para birimi: Tutarlar Bin Türk Lirası ("TL") olarak ifade edilmiştir.)

### Bağlı ortaklıklara ilişkin bilgiler (hareket tablosu)

	Cari Dönem	Önceki Dönem
<b>Dönem Başı Değeri</b>	<b>546,249</b>	<b>482,589</b>
<b>Dönem İçi Hareketler</b>	<b>142,252</b>	<b>63,660</b>
Transferler	-	-
Alışlar	42,320	-
Bedelsiz Edinilen Hisse Senetleri	-	4,436
Cari Yıl Payından Alınan Kâr	-	-
Satışlar	-	(2,701)
Bağlı Ortaklıkların Gerçeğe Uygun Değerlerindeki Değişimler	113,467	61,925
Değer Azalma Karşılıkları	(13,535)	-
<b>Dönem Sonu Değeri</b>	<b>688,501</b>	<b>546,249</b>
<b>Sermaye Taahhütleri</b>	-	-
<b>Dönem Sonu Sermaye Katılma Payı (%)</b>	-	-

Banka Yönetim Kurulu'nun 22 Ağustos 2006 tarihinde yapılan toplantısında, Vakıf Deniz Finansal Kiralama AŞ'nin Vakıf Finansal Kiralama AŞ ile birleştirilmesine yönelik çalışmaların başlatılması kararlaştırılmıştır. Bu süreçte yapılan başvuruya istinaden Vakıf Deniz Finansal Kiralama AŞ'nin faaliyet izni BDDK tarafından "Finansal Kiralama, Faktoring ve Finansman Şirketlerinin Kuruluş ve Faaliyet Esasları Hakkında Yönetmelik" in Geçici 1 inci maddesinin (4) numaralı fıkrasına istinaden 25 Haziran 2009 tarihinde iptal edilmiştir. Faaliyet izninin iptaline müteakip, Vakıf Finansal Kiralama AŞ'nin Vakıf Deniz Finansal Kiralama AŞ'yi devralması suretiyle birleşme başvurusuna Sermaye Piyasası Kurulu olumsuz yanıt vermiş, bu nedenle birleşmeye yönelik başlatılan çalışmalar durdurulmuştur. Vakıf Deniz Finansal Kiralama AŞ'nin unvanı 29 Eylül 2009 tarihi itibarıyla Vakıf Pazarlama ve Ticaret AŞ olarak değiştirilmiştir. 25 Mart 2010 tarihli BDDK kararıyla şirketin mevcut finansal kiralama sözleşmelerinin sonuna kadar 3226 sayılı Finansal Kiralama Kanunu'ndan kaynaklanan tüm hak ve yükümlülüklerinin devam edebileceği belirtilmiştir.

### Bağlı ortaklıklara yapılan yatırımların değerlendirilmesi

	Cari Dönem	Önceki Dönem
Maliyet Değeri İle Değerleme	-	133,021
Gerçeğe Uygun Değer İle Değerleme	688,501	413,228
Özsermaye Yöntemi İle Değerleme	-	-
<b>Toplam</b>	<b>688,501</b>	<b>546,249</b>

### Bağlı ortaklıklara ilişkin sektör bilgileri ve bunlara ilişkin kayıtlı tutarlar

	Cari Dönem	Önceki Dönem
Bankalar	150,015	100,158
Sigorta Şirketleri	214,617	188,268
Faktoring Şirketleri	50,368	33,708
Leasing Şirketleri	64,965	39,058
Finansman Şirketleri	-	-
Diğer Mali Bağlı Ortaklıklar	67,996	40,335
<b>Toplam</b>	<b>547,961</b>	<b>401,527</b>



# Türkiye Vakıflar Bankası Türk Anonim Ortaklığı

## 31 Aralık 2010 Tarihi İtibarıyla Hazırlanan Yıl Sonu Konsolide Olmayan Finansal Raporu

(Para birimi: Tutarlar Bin Türk Lirası ("TL") olarak ifade edilmiştir.)

### Borsaya kote bağlı ortaklıklar

	Cari Dönem	Önceki Dönem
Yurt İçi Borsalara Kote Edilenler	183,064	154,103
Yurt Dışı Borsalara Kote Edilenler	-	-
<b>Toplam</b>	<b>183,064</b>	<b>154,103</b>

### Cari dönem içinde elden çıkarılan bağlı ortaklıklar

Banka Yönetim Kurulu'nun 17 Haziran 2010 tarihinde yapılan toplantısında alınan karar uyarınca, Banka bağlı ortaklıklarından Taksim Otelcilik AŞ'nin sermayesinde sahip olunan %51 oranındaki payının yurt içi veya yurt dışında yerleşik yatırımcılara blok satışına ve bu amaçla danışman tayin edilmesi de dahil olmak üzere gerekli çalışmaların yapılmasına karar verilmiştir.

Banka, "Bağlı Ortaklıklar" hesabında takip ettiği, defter değeri 0 TL olan iflas halindeki Ataköy Mağazacılık Ticaret AŞ hisselerini 30 Nisan 2009 tarihi itibarıyla tasfiye ederek kayıtlarından çıkarmıştır.

Banka Yönetim Kurulu'nun 4 Eylül 2009 tarihinde yapılan toplantısında, bağlı ortaklıklar arasında sınıflanan Vakıf Girişim Sermayesi Yatırım Ortaklığı AŞ'nin sermayesinde Banka'nın sahip olduğu %31.0 oranındaki hisselerin 25 Ağustos 2009 tarihinde imzalanan satış anlaşması çerçevesinde Rhea Gayrimenkul Proje Geliştirme İnşaat Sanayi ve Ticaret AŞ'ye devredilmesine karar verilmiştir. Söz konusu payların devir izni için 7 Eylül 2009 tarihinde Sermaye Piyasası Kurulu'na ("SPK") başvuru yapılmış olup, SPK'nın 13 Kasım 2009 tarih ve 2009/49 sayılı bülteninde belirtildiği üzere devir işlemine onay verilmiştir. Banka ve alıcının hisse devrinden beklenen ekonomik faydanın elde edilmesi için, 31 Aralık 2009 tarihinden itibaren şirketin girişim sermayesi faaliyet izninin 1 yıl daha uzatılarak ek süre verilmesi amacıyla SPK'ya başvuru yapılmış olup SPK'nın 4 Aralık 2009 tarih ve 2009/52 sayılı bülteninde belirtildiği üzere 1 yıl ek süre için izin verilmiştir. Hisse devri, söz konusu başvurunun SPK tarafından olumlu karşılanmasını müteakiben 10 Aralık 2009 tarihinde gerçekleşmiş olup, satıştan Banka payına düşen 2,140 TL nakit olarak tahsil edilmiştir. İlgili satış işlemi sonucunda Banka, 2009 yılı finansal tablolarında 1,592 TL tutarında bağlı ortaklık satış kazancı kaydetmiştir.

### Cari dönem içinde satın alınan bağlı ortaklıklar

Cari dönem içerisinde, Banka'nın bağlı ortaklıklarından Vakıfbank International AG'nin mevcut 20,000,000 Avro (tam Avro) olan ödenmiş sermayesi, tamamı nakit olmak üzere, 25,000,000 Avro (tam Avro) arttırılarak 45,000,000 Avro'ya (tam Avro) yükseltilmiştir. Banka, ilgili sermaye artımında kendi payına isabet eden 22,500,000 Avro (tam Avro) rüçhan hakkını tam olarak kullanmış olup, ilgili tutarın Türk Parası karşılığı 42,320 TL bağlı ortaklıklara ilişkin hareket tablosunda alımlar içerisinde gösterilmiştir.

2009 yılı içerisinde, Banka'nın bağlı ortaklıklarından Vakıf Finansal Kiralama AŞ'nin ödenmiş sermayesinin 20,000 TL'den 25,000 TL'ye bedelsiz artırımını sonucu Banka'nın payına isabet eden 2,936 TL tutarındaki hisseler bağlı ortaklıklara ilişkin hareket tablosunda bedelsiz edinilen hisse senetleri içerisinde gösterilmiştir.

2009 yılı içerisinde, Banka'nın bağlı ortaklıklarından Vakıf Portföy Yönetimi AŞ'nin ödenmiş sermayesinin 1,500 TL'den 3,000 TL'ye bedelsiz artırımını sonucu Banka'nın payına isabet eden 1,500 TL tutarındaki hisseler bağlı ortaklıklara ilişkin hareket tablosunda bedelsiz edinilen hisse senetleri içerisinde gösterilmiştir.

### 9. Birlikte kontrol edilen ortaklıklara (iş ortaklıklarına) ilişkin bilgiler

Banka'nın birlikte kontrol edilen ortaklığı bulunmamaktadır.

### 10. Kiralama işlemlerinden alacaklara ilişkin bilgiler (net)

Banka'nın kiralama işlemlerinden doğan alacağı bulunmamaktadır.

# Türkiye Vakıflar Bankası Türk Anonim Ortaklığı

## 31 Aralık 2010 Tarihi İtibarıyla Hazırlanan

### Yıl Sonu Konsolide Olmayan Finansal Raporu

(Para birimi: Tutarlar Bin Türk Lirası ("TL") olarak ifade edilmiştir.)

#### 11. Riskten korunma amaçlı türev finansal araçlara ilişkin açıklamalar

##### Riskten korunma amaçlı türev finansal varlıklara ilişkin pozitif farklar tablosu

Bulunmamaktadır.

#### 12. Maddi duran varlıklara ilişkin açıklamalar

	Gayrimenkul	Finansal Kiralama ile Edinilen MDV	Araçlar	Diğer Maddi Duran Varlıklar	Toplam
<b>Önceki Dönem Sonu:</b>					
Maliyet	1,103,501	213,238	34,419	478,173	1,829,331
Birikmiş Amortismanlar (-)	240,770	166,302	24,014	315,126	746,212
Net Defter Değeri	<b>862,731</b>	<b>46,936</b>	<b>10,405</b>	<b>163,047</b>	<b>1,083,119</b>
<b>Cari Dönem Sonu:</b>					
Dönem Başı Net Defter Değeri	862,731	46,936	10,405	163,047	1,083,119
İktisap Edilenler	108,246	1,266	2,430	90,330	202,272
Elden Çıkarılanlar Net (-)	61,677	36	55	4,582	66,350
Değer Düşüşü (-) (*)	3,472	-	-	-	3,472
Amortisman Bedeli (-)	28,657	12,304	3,716	57,100	101,777
Y. Dışı İşt. Kayn. Net Kur Farkları	-	-	-	-	-
Dönem Sonu Maliyet	1,146,598	214,468	36,794	563,921	1,961,781
Dönem Sonu Birikmiş Amortismanlar (-)	269,427	178,606	27,730	372,226	847,989
<b>Kapanış Net Defter Değeri</b>	<b>877,171</b>	<b>35,862</b>	<b>9,064</b>	<b>191,695</b>	<b>1,113,792</b>

(\*) BDDK tarafından 1 Kasım 2006 tarih ve 26333 sayılı Resmi Gazete'de yayımlanan "Bankaların Kıymetli Maden Alım Satımına ve Alacaklarından Dolayı Edindikleri Emtia ve Gayrimenkullerin Elden Çıkarılmasına İlişkin Usul ve Esaslar Hakkında Yönetmelik" in 5 inci maddesi uyarınca, tahsil edilemeyen alacaklar karşılığında bankalar tarafından el konulan gayrimenkullerden devralınmalarını takip eden üç sene içerisinde elden çıkarılmamış amortisman tabii olmayan maddi duran varlıkların edinim tarihinden itibaren her yıl için %5 oranında karşılık ayrılacak suretiyle itfaya tabi tutulacağı hüküm altına alınmıştır. Bu çerçevede Banka, söz konusu yönetmeliğin edinim tarihini düzenleyen geçici maddesini de dikkate alarak 31 Aralık 2010 tarihi itibarıyla 12,881 TL (31 Aralık 2009: 9,409 TL) tutarında değer düşüş karşılığı ayırmıştır.

#### 13. Maddi olmayan duran varlıklara ilişkin açıklamalar

Banka'nın maddi olmayan duran varlıkları bilgisayar yazılımlarından oluşmaktadır. Maddi olmayan duran varlıkların faydalı ömür veya kullanılan tükenme payı oranı 5 yıldır. Banka, maddi olmayan duran varlıklara ilişkin tükenme paylarını, ilgili varlıkların faydalı ömürlerine göre doğrusal amortisman yöntemini kullanarak enflasyona göre düzeltilmiş değerleri üzerinden ayırmaktadır.

Finansal tabloların bütünü açısından önem arz eden bir maddi olmayan duran varlık bulunmamaktadır.

Banka'nın devlet teşvikleri kapsamında edinilen ve kullanımında herhangi bir kısıtlama bulunan veya rehnedilen maddi olmayan duran varlığı bulunmamaktadır.

Banka maddi olmayan duran varlık edinimi için herhangi bir taahhüt vermemiştir.

Dönem içinde gider kaydedilen araştırma ve geliştirme gideri bulunmamaktadır.

# Türkiye Vakıflar Bankası Türk Anonim Ortaklığı

## 31 Aralık 2010 Tarihi İtibarıyla Hazırlanan Yıl Sonu Konsolide Olmayan Finansal Raporu

(Para birimi: Tutarlar Bin Türk Lirası ("TL") olarak ifade edilmiştir.)

### 14. Yatırım amaçlı gayrimenkullere ilişkin açıklamalar

Bulunmamaktadır.

### 15. Ertelenmiş vergi varlığına ilişkin bilgiler

31 Aralık 2010 ve 2009 tarihleri itibarıyla, ertelenmiş vergi varlığı ve borcunu doğuran kalemler aşağıdaki gibidir:

	Cari Dönem	Önceki Dönem
<b>Ertelenmiş vergi varlığı:</b>	<b>122,478</b>	<b>108,678</b>
Kıdem tazminatı ve izin karşılıkları	43,307	36,406
Diğer karşılıklar	23,572	15,234
İştirak ve bağlı ortaklıklar değerlendirme farkları	23,456	20,749
BDDK ve VUK amortisman farkı	16,986	18,176
Finansal varlık ve yükümlülüklerin değerlendirme farkları	13,582	16,353
Diğer	1,575	1,760
<b>Ertelenmiş vergi borcu:</b>	<b>(35,244)</b>	<b>(28,779)</b>
Finansal varlık ve yükümlülüklerin değerlendirme farkları	(17,719)	(17,665)
İştirak ve bağlı ortaklıklar değerlendirme farkları	(17,525)	(11,114)
<b>Ertelenmiş vergi varlığı, net</b>	<b>87,234</b>	<b>79,899</b>

### 16. Satış amaçlı elde tutulan ve durdurulan faaliyetlere ilişkin duran varlıklar hakkında açıklamalar

Bulunmamaktadır.

### 17. Diğer aktiflere ilişkin bilgiler

31 Aralık 2010 ve 2009 tarihleri itibarıyla, diğer aktiflerin detayı aşağıdaki gibidir:

	Cari Dönem	Önceki Dönem
Peşin ödenmiş giderler	323,581	255,027
Kredi kartı ödemelerinden alacaklar	292,504	125,323
Aktiflerin vadeli satışından doğan alacaklar	87,974	113,010
Dava ve mahkeme masraflarından alacaklar	52,062	41,426
Türev finansal araçlardan alacaklar	37,763	56,006
Diğer	41,971	47,391
<b>Toplam</b>	<b>835,855</b>	<b>638,183</b>

Banka, 52,062 TL tutarındaki dava ve mahkeme masraflarından alacaklarından, takip hesaplarına aktarılmış kredi ve diğer alacakları nedeniyle üstlendiği kısmı olan 48,976 TL (31 Aralık 2009: 41,426 TL) için 48,480 TL (31 Aralık 2009:39,203 TL) tutarında özel karşılık ayırmıştır.

Türkiye Vakıflar Bankası Türk Anonim Ortaklığı  
31 Aralık 2010 Tarihi İtibarıyla Hazırlanan  
Yıl Sonu Konsolide Olmayan Finansal Raporu

(Para birimi: Tutarlar Bin Türk Lirası ("TL") olarak ifade edilmiştir.)

II. Bilançonun pasif kalemlerine ilişkin olarak açıklanması gereken hususlar

1. Mevduatın vade yapısına ilişkin bilgiler

Cari Dönem	Vadesiz	7 Gün İhbarlı	1Aya Kadar	1-3 Ay	3-6 Ay	6 Ay-1 Yıl	1 yıl ve üzeri	Birikimli Mevduat	Toplam
<b>Tasarruf Mevduatı</b>	<b>1,460,236</b>	-	<b>1,235,236</b>	<b>9,402,828</b>	<b>245,339</b>	<b>25,332</b>	<b>44,923</b>	-	<b>12,413,894</b>
<b>Döviz Tevdiat Hesabı</b>	<b>1,084,338</b>	-	<b>1,811,841</b>	<b>6,776,456</b>	<b>657,405</b>	<b>124,493</b>	<b>1,265,409</b>	-	<b>11,719,942</b>
Yurt İçinde Yer. K.	1,059,716	-	1,759,213	6,694,013	653,615	120,478	1,253,375	-	11,540,410
Yurt Dışında Yer.K	24,622	-	52,628	82,443	3,790	4,015	12,034	-	179,532
<b>Resmi Kur. Mevduatı</b>	<b>2,100,660</b>	-	<b>971,257</b>	<b>3,174,130</b>	<b>635,535</b>	<b>10,981</b>	<b>8,260</b>	-	<b>6,900,823</b>
<b>Tic. Kur. Mevduatı</b>	<b>1,099,948</b>	-	<b>2,467,484</b>	<b>6,028,136</b>	<b>553,073</b>	<b>471</b>	<b>1,589</b>	-	<b>10,150,701</b>
<b>Diğ. Kur. Mevduatı</b>	<b>1,521,494</b>	-	<b>758,990</b>	<b>1,898,088</b>	<b>293,835</b>	<b>9,048</b>	<b>19,725</b>	-	<b>4,501,180</b>
<b>Kıymetli Maden DH</b>	-	-	-	-	-	-	-	-	-
<b>Bankalararası Mevduat</b>	<b>10,200</b>	-	<b>660,412</b>	<b>889,135</b>	<b>33,427</b>	<b>421,561</b>	-	-	<b>2,014,735</b>
TCMB	123	-	-	-	-	-	-	-	123
Yurt İçi Bankalar	1,801	-	578,270	384,135	33,427	150,133	-	-	1,147,766
Yurt Dışı Bankalar	3,090	-	82,142	505,000	-	271,428	-	-	861,660
Katılım Bankaları	5,128	-	-	-	-	-	-	-	5,128
Diğer	58	-	-	-	-	-	-	-	58
<b>Toplam</b>	<b>7,276,876</b>	-	<b>7,905,220</b>	<b>28,168,773</b>	<b>2,418,614</b>	<b>591,886</b>	<b>1,339,906</b>	-	<b>47,701,275</b>

Önceki Dönem	Vadesiz	7 Gün İhbarlı	1Aya Kadar	1-3 Ay	3-6 Ay	6 Ay-1 Yıl	1 yıl ve üzeri	Birikimli Mevduat	Toplam
<b>Tasarruf Mevduatı</b>	<b>1,044,253</b>	-	<b>799,491</b>	<b>6,689,074</b>	<b>177,812</b>	<b>21,785</b>	<b>32,249</b>	-	<b>8,764,664</b>
<b>Döviz Tevdiat Hesabı</b>	<b>1,042,653</b>	-	<b>2,289,739</b>	<b>7,583,717</b>	<b>619,453</b>	<b>133,408</b>	<b>786,158</b>	-	<b>12,455,128</b>
Yurt İçinde Yer. K.	1,011,051	-	2,231,727	7,477,890	617,095	133,113	784,674	-	12,255,550
Yurt Dışında Yer.K	31,602	-	58,012	105,827	2,358	295	1,484	-	199,578
<b>Resmi Kur. Mevduatı</b>	<b>1,431,736</b>	-	<b>1,238,093</b>	<b>2,915,113</b>	<b>123,913</b>	<b>249</b>	<b>3,217</b>	-	<b>5,712,321</b>
<b>Tic. Kur. Mevduatı</b>	<b>960,333</b>	-	<b>2,029,203</b>	<b>6,703,428</b>	<b>646,249</b>	<b>227</b>	<b>1,315</b>	-	<b>10,340,755</b>
<b>Diğ. Kur. Mevduatı</b>	<b>1,439,926</b>	-	<b>800,573</b>	<b>2,696,795</b>	<b>238,527</b>	<b>2,171</b>	<b>11,620</b>	-	<b>5,189,612</b>
<b>Kıymetli Maden DH</b>	-	-	-	-	-	-	-	-	-
<b>Bankalararası Mevduat</b>	<b>9,711</b>	-	<b>872,100</b>	<b>1,037,591</b>	<b>194,955</b>	<b>56,144</b>	<b>18,742</b>	-	<b>2,189,243</b>
TCMB	49	-	-	-	-	-	-	-	49
Yurt İçi Bankalar	869	-	758,934	497,421	82,411	4	-	-	1,339,639
Yurt Dışı Bankalar	5,336	-	113,166	540,170	112,544	56,140	18,742	-	846,098
Katılım Bankaları	3,457	-	-	-	-	-	-	-	3,457
Diğer	-	-	-	-	-	-	-	-	-
<b>Toplam</b>	<b>5,928,612</b>	-	<b>8,029,199</b>	<b>27,625,718</b>	<b>2,000,909</b>	<b>213,984</b>	<b>853,301</b>	-	<b>44,651,723</b>

Türkiye Vakıflar Bankası Türk Anonim Ortaklığı  
31 Aralık 2010 Tarihi İtibarıyla Hazırlanan  
Yıl Sonu Konsolide Olmayan Finansal Raporu

(Para birimi: Tutarlar Bin Türk Lirası ("TL") olarak ifade edilmiştir.)

**Sigorta kapsamında bulunan ve sigorta limitini aşan tasarruf mevduatına ilişkin bilgiler**

	Mevduat Sigortası Kapsamında Bulunan		Mevduat Sigortası Limitini Aşan	
	Cari Dönem	Önceki Dönem	Cari Dönem	Önceki Dönem
Tasarruf Mevduatı	5,664,532	4,726,338	6,749,362	4,038,326
Tasarruf Mevduatı Niteliğini Haiz DTH	1,378,766	1,397,224	2,759,321	3,006,765
Tasarruf Mevduatı Niteliğini Haiz Diğ.H.	-	-	-	-
Yurt Dışı Şubelerde Bulunan Yabancı Mercilerin Sigortasına Tabi Hesaplar	-	-	-	-
Kıyı Bnk.Blg. Şubelerde Bulunan Yabancı Mercilerin Sigortasına Tabi Hesaplar	-	-	-	-
<b>Toplam</b>	<b>7,043,298</b>	<b>6,123,562</b>	<b>9,508,683</b>	<b>7,045,091</b>

**Sigorta kapsamında bulunmayan gerçek kişilerin mevduatı**

	Cari Dönem	Önceki Dönem
Yurt Dışı Şubelerde Bulunan Mevduat ve Diğer Hesaplar	6,604	1,715
Hâkim Ortaklar ile Bunların Ana, Baba, Eş ve Velayet Altındaki Çocuklarına Ait Mevduat ile Diğer Hesaplar	-	-
Yönetim veya Müdürler Kurulu Başkan ve Üyeler, Genel Müdür ve Yardımcıları ile Bunların Ana, Baba, Eş ve Velayet Altındaki Çocuklarına Ait Mevduat ile Diğer Hesaplar	3,486	3,852
26/9/2004 Tarihli ve 5237 Sayılı TCK'nın 282 nci Maddesindeki Suçtan Kaynaklanan Mal Varlığı Değerleri Kapsamına Giren Mevduat ile Diğer Hesaplar	-	-
Türkiye'de Münhasıran Kıyı Bankacılığı Faaliyeti Göstermek Üzere Kurulan Mevduat Bankalarında Bulunan Mevduat	-	-

**2. Alım satım amaçlı türev finansal borçlara ilişkin bilgiler**

**Alım satım amaçlı türev finansal borçlara ilişkin negatif farklar tablosu**

	Cari Dönem		Önceki Dönem	
	TP	YP	TP	YP
Vadeli İşlemler	845	94	424	882
Swap İşlemleri	20,297	80,716	8,868	28,628
Futures İşlemleri	-	-	-	-
Opsiyonlar	95	1,320	257	749
Diğer	-	-	-	-
<b>Toplam</b>	<b>21,237</b>	<b>82,130</b>	<b>9,549</b>	<b>30,259</b>

# Türkiye Vakıflar Bankası Türk Anonim Ortaklığı

## 31 Aralık 2010 Tarihi İtibarıyla Hazırlanan

### Yıl Sonu Konsolide Olmayan Finansal Raporu

(Para birimi: Tutarlar Bin Türk Lirası ("TL") olarak ifade edilmiştir.)

#### 3. Bankalar ve diğer mali kuruluşlara ilişkin bilgiler

	Cari Dönem		Önceki Dönem	
	TP	YP	TP	YP
TCMB Kredileri	-	-	-	-
Yurt İçi Banka ve Kuruluşlardan	51,292	213,965	43,875	294,290
Yurt Dışı Banka, Kuruluş ve Fonlardan	-	6,062,137	-	4,027,945
<b>Toplam</b>	<b>51,292</b>	<b>6,276,102</b>	<b>43,875</b>	<b>4,322,235</b>

#### Alınan kredilerin vade ayırımına göre gösterilmesi

	Cari Dönem		Önceki Dönem	
	TP	YP	TP	YP
Kısa Vadeli (*)	38,861	3,375,423	43,362	1,399,956
Orta ve Uzun Vadeli (*)	12,431	2,900,679	513	2,922,279
<b>Toplam</b>	<b>51,292</b>	<b>6,276,102</b>	<b>43,875</b>	<b>4,322,235</b>

(\*) Alınan kredilerin vade ayırımı orijinal vadeler göz önünde bulundurularak hazırlanmıştır.

Alınan krediler sendikasyon, seküritizasyon gibi farklı özellikleri ve vade-faiz yapıları olan, değişik finansal kuruluşlardan sağlanan fonlardan kaynaklanmaktadır. Banka yükümlülüklerinin %9.7'sini (31 Aralık 2009: %7.6) alınan krediler oluşturmaktadır. Banka'nın fon kaynaklarında risk yoğunlaşması bulunmamaktadır.

Banka 24 Mart 2010 tarihinde West LB AG'nin koordinatörlüğünde 33 bankanın katılımıyla oluşan konsorsiyumdan ABD Doları için Libor + %1.50, Avro için Euribor + %1.50 maliyet ile 170 milyon ABD Doları ve 566,5 milyon Avro tutarında, bir yıl vadeli sendikasyon kredisi almıştır.

Banka 19 Ağustos 2009 tarihinde 29 bankanın katılımıyla oluşan konsorsiyumdan ABD Doları için Libor + %2.5, Avro için Euribor + %2.5 maliyet ile 203.5 milyon ABD Doları ve 372.5 milyon Avro tutarında, bir yıl vadeli kredi almıştır. Söz konusu kredinin geri ödemesi 24 Ağustos 2010 tarihinde gerçekleşmiştir ve kredi 7 Eylül 2010 tarihinde ABD Doları için Libor + %1.30, Avro için Euribor + %1.30 maliyet ile bir yıl vadeli 135 milyon ABD Doları ve 408 milyon Avro; ABD Doları için Libor + %1.75, Avro için Euribor + %1.75 maliyet ile iki yıl vadeli 10 milyon ABD Doları ve 45 milyon Avro tutarında dilimler halinde yeni bir sendikasyon kredisi ile yenilenmiştir.

#### 4. Bilançonun diğer yabancı kaynaklar kalemi, bilanço dışı taahhütler hariç bilanço toplamının %10'unu aşılıyorsa, bunların en az %20'sini oluşturan alt hesapların isim ve tutarları

Bilançonun diğer yabancı kaynaklar kalemi, bilanço toplamının %10'unu aşmamaktadır.

#### 5. Kiralama işlemlerinden borçlara ilişkin bilgiler (net)

##### Finansal kiralama işlemlerinden doğan yükümlülüklerle ilişkin açıklamalar

Bulunmamaktadır.

#### 6. Riskten korunma amaçlı türev finansal borçlara ilişkin bilgiler

##### Riskten korunma amaçlı türev finansal borçlara ilişkin negatif farklar tablosu

Bulunmamaktadır.

# Türkiye Vakıflar Bankası Türk Anonim Ortaklığı

## 31 Aralık 2010 Tarihi İtibarıyla Hazırlanan Yıl Sonu Konsolide Olmayan Finansal Raporu

(Para birimi: Tutarlar Bin Türk Lirası ("TL") olarak ifade edilmiştir.)

### 7. Karşılıklara ilişkin açıklamalar

#### Genel karşılıklara ilişkin bilgiler

	Cari Dönem	Önceki Dönem
I. Grup Kredi ve Alacaklar İçin Ayrılanlar	350,017	238,772
II. Grup Kredi ve Alacaklar İçin Ayrılanlar	40,852	56,869
Gayri Nakdi Krediler İçin Ayrılanlar	35,922	27,151
Diğer	1,085	197
<b>Toplam</b>	<b>427,876</b>	<b>322,989</b>

#### Genel kredi karşılığına ("GKK") konu aktiflerin ve ayrılan karşılıkların risk derecelendirmelerine göre tutarları

31 Aralık 2010	Bilanço kalemleri		Bilanço dışı kalemler	
	Defter Değeri	GKK	Defter Değeri	GKK
Derece 1: Düşük riskli kredi ve alacaklar	42,351,507	343,569	21,423,951	35,411
Derece 2: Yakın izlemedeki krediler	1,949,034	38,979	127,780	511
Yeniden yapılandırılan krediler	232,360	1,873	-	-
Diğer derecelendirilmemiş varlıklar	721,345	6,448	3,438,853	1,085
<b>Toplam</b>	<b>45,254,246</b>	<b>390,869</b>	<b>24,990,584</b>	<b>37,007</b>

31 Aralık 2009	Bilanço kalemleri		Bilanço dışı kalemler	
	Defter Değeri	GKK	Defter Değeri	GKK
Derece 1: Düşük riskli kredi ve alacaklar	30,999,103	233,873	16,717,082	25,770
Derece 2: Yakın izlemedeki krediler	2,886,339	55,586	352,974	1,381
Yeniden yapılandırılan krediler	180,043	1,283	-	-
Diğer derecelendirilmemiş varlıklar	1,247,501	4,899	1,372,048	197
<b>Toplam</b>	<b>35,312,986</b>	<b>295,641</b>	<b>18,442,104</b>	<b>27,348</b>

#### Dövizde endeksli krediler anapara kur azalış karşılıkları

	Cari Dönem	Önceki Dönem
Dövizde endeksli krediler kur farkı karşılıkları	835	209

Banka'nın müşterilerine kullandırmış olduğu dövizde endeksli kredileri üzerinden hesaplanan anapara kur azalışları için 835 TL (31 Aralık 2009: 209 TL) tutarında karşılık ayrılmış ve ilgili kur farkları bilançonun aktif hesapları arasında gösterilen kredilerle netleştirmek suretiyle finansal tablolara yansıtılmıştır.

# Türkiye Vakıflar Bankası Türk Anonim Ortaklığı

## 31 Aralık 2010 Tarihi İtibarıyla Hazırlanan Yıl Sonu Konsolide Olmayan Finansal Raporu

(Para birimi: Tutarlar Bin Türk Lirası ("TL") olarak ifade edilmiştir.)

### Tazmin edilmemiş ve nakde dönüşmemiş gayri nakdi krediler özel karşılıkları

	Cari Dönem	Önceki Dönem
Tahsil İmkânı Sınırlı Krediler ve Diğer Alacaklar	233	1,215
Tahsili Şüpheli Krediler ve Diğer Alacaklar	3,636	7,646
Zarar Niteliğindeki Kredi ve Diğer Alacaklar	88,379	93,868
<b>Toplam</b>	<b>92,248</b>	<b>102,729</b>

### Diğer karşılıklara ilişkin bilgiler

31 Aralık 2010 tarihi itibarıyla Banka yakın izlemedeki kredileri için % 3 oranında karşılık ayırmış olup ilgili tutar olan 65,428 TL ilişikteki finansal tablolarda diğer karşılıklar altındaki muhtelif riskler için ayrılan karşılıklar içinde muhasebeleştirilmiştir.

### Diğer karşılıkların, karşılıklar toplamının %10'unu aşması halinde aşımaya sebep olan kalemler ve tutarlarına ilişkin bilgiler

	Cari Dönem	Önceki Dönem
Tazmin edilmemiş ve nakde dönüşmemiş gayri nakdi krediler için ayrılan özel karşılıklar	92,248	102,729
Yakın izlemedeki krediler için ayrılan karşılıklar	65,428	-
Çekler için ayrılan karşılıklar	15,226	12,000
World Vakıf UBB Ltd.'nin eksiye dönen özsermayesine istinaden ayrılan karşılıklar	19,680	17,037
Banka aleyhine açılan çeşitli davalar için ayrılan karşılıklar	14,673	15,171
Kredi kartları ödül karşılıkları	7,873	8,246
Diğer karşılıklar	5,199	34,551
<b>Toplam</b>	<b>220,327</b>	<b>189,734</b>

### 8. Vergi borcuna ilişkin açıklamalar

#### Cari vergi borcuna ilişkin bilgiler

##### Vergi karşılığına ilişkin bilgiler

Banka'nın 31 Aralık 2010 tarihi itibarıyla hesaplanan kurumlar vergisi karşılığı 296,978 TL (31 Aralık 2009: 350,029 TL) olup, 184,167 TL (31 Aralık 2009: 266,868 TL) tutarındaki peşin ödenen vergiler düşüldükten sonra kalan kurumlar vergisi borcu 112,811 TL'dir (31 Aralık 2009: 83,161TL).

#### Ödenecek vergilere ilişkin bilgiler

	Cari Dönem	Önceki Dönem
Ödenecek Kurumlar Vergisi	112.811	83,161
Menkul Sermaye İradı Vergisi	38.770	44,532
Gayrimenkul Sermaye İradı Vergisi	1,031	704
BSMV	22,201	20,661
Kambiyo Muameleleri Vergisi	-	-
Ödenecek Katma Değer Vergisi	1,160	905
Diğer	14,391	13,166
<b>Toplam</b>	<b>190,364</b>	<b>163,129</b>



# Türkiye Vakıflar Bankası Türk Anonim Ortaklığı

## 31 Aralık 2010 Tarihi İtibarıyla Hazırlanan Yıl Sonu Konsolide Olmayan Finansal Raporu

(Para birimi: Tutarlar Bin Türk Lirası ("TL") olarak ifade edilmiştir.)

### Primlere ilişkin bilgiler

	Cari Dönem	Önceki Dönem
Sosyal Sigorta Primleri-Personel	-	-
Sosyal Sigorta Primleri-İşveren	-	-
Banka Sosyal Yardım Sandığı Primleri-Personel	-	-
Banka Sosyal Yardım Sandığı Primleri-İşveren	-	-
Emekli Sandığı Aidatı ve Karşılıkları-Personel	-	-
Emekli Sandığı Aidatı ve Karşılıkları-İşveren	-	-
İşsizlik Sigortası-Personel	367	312
İşsizlik Sigortası-İşveren	735	625
Diğer	-	5
<b>Toplam</b>	<b>1,102</b>	<b>942</b>

### Ertelenmiş vergi pasifine ilişkin bilgiler

Bilançonun aktif hesaplarına ilişkin açıklamalar kısmında 15 nolu dipnotta gösterilmiştir.

### 9. Satış amaçlı elde tutulan ve durdurulan faaliyetlere ilişkin duran varlık borçları hakkında bilgiler

Bulunmamaktadır.

### 10. Sermaye benzeri kredilere ilişkin bilgiler

Bulunmamaktadır.

### 11. Özkaynaklara ilişkin bilgiler

#### Ödenmiş sermayenin gösterimi

	Cari Dönem	Önceki Dönem
Hisse Senedi Karşılığı	2,500,000	2,500,000
İmtiyazlı Hisse Senedi Karşılığı	-	-

Banka'nın 2,500,000 TL tutarındaki ödenmiş sermayesinin %43.0'ı (A) grubu, %15.6'sı (B) grubu, %16.2'si (C) grubu %25.2'si ise (D) grubu olmak üzere paylara bölünmüştür.

Yönetim Kurulu üyeleri, (A) grubu hisse sahibi Vakıflar Genel Müdürlüğü'nü temsil etmek üzere bir üye Başbakan tarafından, (A) grubunu temsilen üç üye, (B) grubunu temsilen bir üye ve (C) grubunu temsilen iki üye, kendi gruplarının çoğunluğunun göstereceği adaylar arasından, bir üye de ortakların önereceği adaylar arasından Genel Kurulca seçilir, bu adayın belirlenmesinde (D) grubunun tercihleri öncelikli olarak dikkate alınır.

#### Ödenmiş sermaye tutarı, bankada kayıtlı sermaye sisteminin uygulanıp uygulanmadığı hususunun açıklanması ve bu sistem uygulanıyor ise kayıtlı sermaye tavanı

Sermaye Sistemi	Ödenmiş Sermaye	Tavan
Kayıtlı Sermaye Sistemi	2,500,000	5,000,000

16 Şubat 2006 tarih ve 74202 sayılı Yönetim Kurulu Kararı ile Banka'nın 1,300,000 TL olan kayıtlı sermaye tavanı 5,000,000 TL'ye çıkarılmıştır.

# Türkiye Vakıflar Bankası Türk Anonim Ortaklığı

## 31 Aralık 2010 Tarihi İtibarıyla Hazırlanan Yıl Sonu Konsolide Olmayan Finansal Raporu

(Para birimi: Tutarlar Bin Türk Lirası ("TL") olarak ifade edilmiştir.)

### Cari dönem içinde yapılan sermaye artırımları ve kaynakları ile artırılan sermaye payına ilişkin diğer bilgiler

Cari ve önceki dönemde sermaye artırımını bulunmamaktadır.

### Cari dönem içinde yeniden değerlendirme fonlarından sermayeye ilave edilen kısma ilişkin bilgiler

Bulunmamaktadır.

### Son mali yılın ve onu takip eden ara dönemin sonuna kadar olan sermaye taahhütleri, bu taahhütlerin genel amacı ve bu taahhütler için gerekli tahmini kaynaklar

Bulunmamaktadır.

### Banka'nın gelirleri, kârlılığı ve likiditesine ilişkin geçmiş dönem göstergeleri ile bu göstergelerdeki belirsizlikler dikkate alınarak yapılacak öngörülerin, özkaynak üzerindeki tahmini etkileri

Bulunmamaktadır.

### Sermayeyi temsil eden hisse senetlerine tanınan imtiyazlara ilişkin özet bilgiler

Bulunmamaktadır.

### Menkul değerler değerlendirme farkları

	Cari Dönem		Önceki Dönem	
	TP	YP	TP	YP
İştirakler, Bağlı Ortaklıklar ve Birlikte Kontrol Edilen Ortaklıklardan	334,023	56,310	179,931	56,131
Satılmaya Hazır Menkul Değerler Değerleme Farkları	124,540	184,808	230,925	98,487
Kur Farkları	6,980	-	-	-
<b>Toplam</b>	<b>465,543</b>	<b>241,118</b>	<b>410,856</b>	<b>154,618</b>

### III. Nazım hesaplara ilişkin olarak açıklanması gereken hususlar

#### 1. Nazım hesaplarda yer alan yükümlülüklerle ilişkin açıklama

#### Gayri kabili rücu nitelikteki kredi taahhütlerinin türü ve miktarı

	Cari Dönem	Önceki Dönem
Kredi Kartı Harcama Limit Taahhütleri	4,880,798	4,043,910
Kullandırım Garantili Kredi Tahsis Taahhütleri	3,679,208	2,839,123
Vadeli, Aktif Değer Alım Satım Taahhütleri	904,825	298,677
Çekler için Ödeme Taahhütleri	655,194	735,839
İştirak ve Bağlı Ortaklıklar Sermayesine İştirak Taahhütleri	2,000	2,000
<b>Toplam</b>	<b>10,122,025</b>	<b>7,919,549</b>

# Türkiye Vakıflar Bankası Türk Anonim Ortaklığı

## 31 Aralık 2010 Tarihi İtibarıyla Hazırlanan Yıl Sonu Konsolide Olmayan Finansal Raporu

(Para birimi: Tutarlar Bin Türk Lirası ("TL") olarak ifade edilmiştir.)

### Aşağıdakiler dahil nazım hesap kalemlerinden kaynaklanan muhtemel zararların ve taahhütlerin yapısı ve tutarı

Garantiler, banka aval ve kabulleri ve mali garanti yerine geçen teminatlar ve diğer akreditifler dahil gayri nakdi krediler

Nazım hesaplarda izlenen 93,180 TL (31 Aralık 2009: 106,264 TL) tutarındaki tazmin edilmemiş ve nakde dönüşmemiş gayri nakdi krediler için 92,248 TL (31 Aralık 2009: 102,729 TL) tutarında karşılık ayrılmıştır.

Kesin teminatlar, geçici teminatlar, kefaletler ve benzeri işlemler

	Cari Dönem	Önceki Dönem
Geçici teminat mektupları	627,236	187,197
Kesin teminat mektupları	3,480,369	3,210,233
Avans teminat mektupları	1,215,050	1,186,749
Gümrüklere verilen teminat mektupları	215,578	161,158
Diğer teminat mektupları	2,690,927	1,360,240
<b>Toplam</b>	<b>8,229,160</b>	<b>6,105,577</b>

### 2. Gayri nakdi kredilerin toplam tutarı

	Cari Dönem	Önceki Dönem
Nakit Kredi Teminine Yönelik Olarak Açılan Gayri Nakdi Krediler	309,128	541,145
Bir Yıl veya Daha Az Süreli Asıl Vadeli	197,708	367,311
Bir Yıldan Daha Uzun Süreli Asıl Vadeli	111,420	173,834
Diğer Gayri Nakdi Krediler	11,035,532	8,553,087
<b>Toplam</b>	<b>11,344,660</b>	<b>9,094,232</b>

Türkiye Vakıflar Bankası Türk Anonim Ortaklığı  
31 Aralık 2010 Tarihi İtibarıyla Hazırlanan  
Yıl Sonu Konsolide Olmayan Finansal Raporu

(Para birimi: Tutarlar Bin Türk Lirası ("TL") olarak ifade edilmiştir.)

3. Gayri nakdi krediler hesabı içinde sektör bazında risk yoğunlaşması hakkında bilgi

	Cari Dönem				Önceki Dönem			
	TP	%	YP	%	TP	%	YP	%
<b>Tarım</b>	<b>34,489</b>	<b>0.54</b>	<b>168,629</b>	<b>3.46</b>	<b>30,798</b>	<b>0.71</b>	<b>100,974</b>	<b>2.10</b>
Çiftçilik ve Hayvancılık	30,764	0.48	154,865	3.17	25,451	0.59	87,111	1.81
Ormancılık	3,252	0.05	3,250	0.07	3,995	0.09	-	-
Balıkçılık	473	0.01	10,514	0.22	1,352	0.03	13,863	0.29
<b>Sanayi</b>	<b>2,913,650</b>	<b>45.06</b>	<b>2,585,483</b>	<b>52.99</b>	<b>1,944,249</b>	<b>45.28</b>	<b>2,190,049</b>	<b>45.63</b>
Madencilik ve Taşocakçılığı	37,315	0.58	177,128	3.63	35,457	0.83	129,519	2.70
İmalat Sanayi	1,974,922	30.54	1,762,739	36.13	1,614,210	37.59	1,537,794	32.04
Elektrik, Gaz, Su	901,413	13.94	645,616	13.23	294,582	6.86	522,736	10.89
<b>İnşaat</b>	<b>1,082,641</b>	<b>16.74</b>	<b>730,552</b>	<b>14.98</b>	<b>570,644</b>	<b>13.29</b>	<b>851,475</b>	<b>17.74</b>
<b>Hizmetler</b>	<b>1,893,805</b>	<b>29.29</b>	<b>404,005</b>	<b>8.28</b>	<b>1,537,852</b>	<b>35.81</b>	<b>910,564</b>	<b>18.97</b>
Toptan ve Perakende Ticaret	721,816	11.16	179,191	3.67	618,790	14.41	457,975	9.54
Otel ve Lokanta Hizmetleri	42,105	0.65	7,510	0.15	43,000	1.00	10,486	0.22
Ulaştırma Ve Haberleşme	204,053	3.16	185,871	3.81	229,508	5.34	399,311	8.32
Mali Kuruluşlar	888,134	13.73	17,834	0.37	612,300	14.26	28,339	0.59
Gayrimenkul ve Kira. Hizm.	2,008	0.03	-	-	2,101	0.05	-	-
Serbest Meslek Hizmetleri	-	-	-	-	-	-	-	-
Eğitim Hizmetleri	4,925	0.08	-	-	2,398	0.06	-	-
Sağlık ve Sosyal Hizmetler	30,764	0.48	13,599	0.28	29,755	0.69	14,453	0.30
<b>Diğer</b>	<b>541,753</b>	<b>8.37</b>	<b>989,653</b>	<b>20.29</b>	<b>210,964</b>	<b>4.91</b>	<b>746,663</b>	<b>15.56</b>
<b>Toplam</b>	<b>6,466,338</b>	<b>100.00</b>	<b>4,878,322</b>	<b>100.00</b>	<b>4,294,507</b>	<b>100.00</b>	<b>4,799,725</b>	<b>100.00</b>

4. I ve II'nci grupta sınıflandırılan gayri nakdi kredilere ilişkin bilgiler

Cari Dönem	I. Grup		II. Grup	
	TP	YP	TP	YP
Teminat Mektupları	6,337,267	1,695,245	87,838	18,993
Aval ve Kabul Kredileri	8,587	168,833	-	17,070
Akreditifler	3,750	2,907,360	-	171
Cirolar	-	-	-	-
Menkul Kıymet İhracında Satın Alma Garantilerimizden	-	-	-	-
Faktoring Garantilerinden	-	-	-	-
Diğer Garanti ve Kefaletler	-	6,366	-	-
<b>Gayri Nakdi Krediler</b>	<b>6,349,604</b>	<b>4,777,804</b>	<b>87,838</b>	<b>36,234</b>

Türkiye Vakıflar Bankası Türk Anonim Ortaklığı  
31 Aralık 2010 Tarihi İtibarıyla Hazırlanan  
Yıl Sonu Konsolide Olmayan Finansal Raporu

(Para birimi: Tutarlar Bin Türk Lirası ("TL") olarak ifade edilmiştir.)

	I. Grup		II. Grup	
	TP	YP		TP
<b>Önceki Dönem</b>				
Teminat Mektupları	4,139,896	1,750,665	106,714	9,687
Aval ve Kabul Kredileri	-	419,052	-	11,306
Akreditifler	4,130	2,500,869	-	21,172
Cirolar	-	-	-	-
Menkul Kıymet İhracında Satın Alma Garantilerimizden	-	-	-	-
Faktoring Garantilerinden	-	-	-	-
Diğer Garanti ve Kefaletler	3,078	21,399	-	-
<b>Gayri Nakdi Krediler</b>	<b>4,147,104</b>	<b>4,691,985</b>	<b>106,714</b>	<b>42,165</b>

**5. Türev işlemlere ilişkin bilgiler**

	Cari Dönem	Önceki Dönem
<b>Alım Satım Amaçlı İşlemlerin Türleri</b>		
<b>Döviz ile İlgili Türev İşlemler (I)</b>	<b>6,431,763</b>	<b>2,117,928</b>
Vadeli Döviz Alım Satım İşlemleri	104,871	263,831
Swap Para Alım Satım İşlemleri	6,071,201	1,445,630
Futures Para İşlemleri	-	-
Para Alım Satım Opsiyonları	255,691	408,467
<b>Faiz ile İlgili Türev İşlemler (II)</b>	<b>535,904</b>	<b>830,237</b>
Vadeli Faiz Sözleşmesi Alım Satım İşlemleri	-	-
Swap Faiz Alım Satım İşlemleri	535,904	830,237
Faiz Alım Satım Opsiyonları	-	-
Futures Faiz Alım Satım İşlemleri	-	-
<b>Diğer Alım-Satım Amaçlı Türev İşlemler (III)</b>	<b>-</b>	<b>14,900</b>
<b>A. Toplam Alım Satım Amaçlı Türev İşlemler (I+II+III)</b>	<b>6,967,667</b>	<b>2,963,065</b>
<b>Riskten Korunma Amaçlı Türev İşlem Türleri</b>	<b>-</b>	<b>-</b>
Gerçeğe Uygun Değer Değişikliği Riskinden Korunma Amaçlı	-	-
Nakit Akış Riskinden Korunma Amaçlı	-	-
YP Üzerinden Yapılan İştirak Yatırımları Riskinden Korunma Amaçlı	-	-
<b>B. Toplam Riskten Korunma Amaçlı Türev İşlemler</b>	<b>-</b>	<b>-</b>
<b>Türev İşlemler Toplamı (A+B)</b>	<b>6,967,667</b>	<b>2,963,065</b>

Türkiye Vakıflar Bankası Türk Anonim Ortaklığı  
31 Aralık 2010 Tarihi İtibarıyla Hazırlanan  
Yıl Sonu Konsolide Olmayan Finansal Raporu

(Para birimi: Tutarlar Bin Türk Lirası ("TL") olarak ifade edilmiştir.)

	31 Aralık 2010					Toplam
	1 Aya Kadar	1-3 Ay Arası	3-12 Ay Arası	1-5 Yıl Arası	5 Yıl ve Üzeri	
<b>Swap para alım satım işlemleri:</b>						
Alım	1,449,242	404,711	465,105	-	-	2,319,058
Satım	1,437,935	400,481	463,500	-	-	2,301,916
<b>Vadeli döviz alım satım işlemleri:</b>						
Alım	33,796	17,447	1,199	-	-	52,442
Satım	33,787	17,443	1,199	-	-	52,429
<b>Swap çapraz faiz alım satım işlemleri:</b>						
Alım	-	-	-	729,658	-	729,658
Satım	-	-	-	720,569	-	720,569
<b>Swap faiz alım satım işlemleri:</b>						
Alım	-	731	127,538	30,223	115,875	274,367
Satım	-	731	124,600	20,331	115,875	261,537
<b>Para opsiyonu alım satım işlemleri:</b>						
Alım	86,554	41,291	-	-	-	127,845
Satım	86,555	41,291	-	-	-	127,846
<b>Diğer alım satım işlemleri:</b>						
Alım	-	-	-	-	-	-
Satım	-	-	-	-	-	-
<b>Toplam Alım</b>	<b>1,569,592</b>	<b>464,180</b>	<b>593,842</b>	<b>759,881</b>	<b>115,875</b>	<b>3,503,370</b>
<b>Toplam Satım</b>	<b>1,558,277</b>	<b>459,946</b>	<b>589,299</b>	<b>740,900</b>	<b>115,875</b>	<b>3,464,297</b>
<b>Toplam</b>	<b>3,127,869</b>	<b>924,126</b>	<b>1,183,141</b>	<b>1,500,781</b>	<b>231,750</b>	<b>6,967,667</b>

Türkiye Vakıflar Bankası Türk Anonim Ortaklığı  
31 Aralık 2010 Tarihi İtibarıyla Hazırlanan  
Yıl Sonu Konsolide Olmayan Finansal Raporu

(Para birimi: Tutarlar Bin Türk Lirası ("TL") olarak ifade edilmiştir.)

	31 Aralık 2009					Toplam
	1 Aya Kadar	1-3 Ay Arası	3-12 Ay Arası	1-5 Yıl Arası	5 Yıl ve Üzeri	
<b>Swap para alım satım işlemleri:</b>						
Alım	721,146	-	-	-	-	721,146
Satım	724,484	-	-	-	-	724,484
<b>Vadeli döviz alım satım işlemleri:</b>						
Alım	32,719	51,323	47,897	-	-	131,939
Satım	32,713	51,313	47,866	-	-	131,892
<b>Swap çapraz faiz alım satım işlemleri:</b>						
Alım	-	-	8,924	291,350	60,959	361,233
Satım	-	-	7,774	288,330	68,838	364,942
<b>Swap faiz alım satım işlemleri:</b>						
Alım	-	-	-	58,116	-	58,116
Satım	-	-	-	45,946	-	45,946
<b>Para opsiyon alım satım işlemleri:</b>						
Alım	160,602	43,631	-	-	-	204,233
Satım	160,722	43,512	-	-	-	204,234
<b>Diğer alım satım işlemleri:</b>						
Alım	-	14,900	-	-	-	14,900
Satım	-	-	-	-	-	-
<b>Toplam Alım</b>	<b>914,467</b>	<b>109,854</b>	<b>56,821</b>	<b>349,466</b>	<b>60,959</b>	<b>1,491,567</b>
<b>Toplam Satım</b>	<b>917,919</b>	<b>94,825</b>	<b>55,640</b>	<b>334,276</b>	<b>68,838</b>	<b>1,471,498</b>
<b>Toplam</b>	<b>1,832,386</b>	<b>204,679</b>	<b>112,461</b>	<b>683,742</b>	<b>129,797</b>	<b>2,963,065</b>

#### 6. Koşullu borçlar ve varlıklara ilişkin bilgiler

Bulunmamaktadır.

#### 7. Başkaları nam ve hesabına verilen hizmetlere ilişkin açıklamalar

Banka, müşterilerinin her türlü yatırım ihtiyaçlarını karşılamak üzere her türlü bankacılık işlemlerine aracılık etmekte ve müşterileri adına saklama hizmeti vermektedir. Bu tür işlemler nazım hesaplarda takip edilmektedir.

Banka'nın gerçek ve tüzel kişiler adına saklama veya plasmada bulunma faaliyetleri önemlilik arz etmemektedir.

# Türkiye Vakıflar Bankası Türk Anonim Ortaklığı

## 31 Aralık 2010 Tarihi İtibarıyla Hazırlanan

### Yıl Sonu Konsolide Olmayan Finansal Raporu

(Para birimi: Tutarlar Bin Türk Lirası ("TL") olarak ifade edilmiştir.)

#### IV. Gelir tablosuna ilişkin olarak açıklanması gereken hususlar

##### 1. Faiz gelirleri

###### Kredilerden alınan faiz gelirlerine ilişkin bilgiler

	Cari Dönem		Önceki Dönem	
	TP	YP	TP	YP
Kısa Vadeli Kredilerden	1,299,197	138,470	1,573,933	267,669
Orta ve Uzun Vadeli Kredilerden	2,207,782	377,598	2,228,877	338,969
Takipteki Alacaklardan Alınan Faizler	110,814	-	68,965	-
Kaynak Kul. Dest. Fonundan Alınan Primler	-	-	-	-
<b>Toplam</b>	<b>3,617,793</b>	<b>516,068</b>	<b>3,871,775</b>	<b>606,638</b>

###### Bankalardan alınan faiz gelirlerine ilişkin bilgiler

	Cari Dönem		Önceki Dönem	
	TP	YP	TP	YP
TC Merkez Bankasından	-	-	-	-
Yurt İçi Bankalardan	2,169	1,270	2,483	330
Yurt Dışı Bankalardan	382	2,816	1,165	6,370
Yurt Dışı Merkez ve Şubelerden	-	-	-	-
<b>Toplam</b>	<b>2,551</b>	<b>4,086</b>	<b>3,648</b>	<b>6,700</b>

###### Menkul değerlerden alınan faizlere ilişkin bilgiler

	Cari Dönem		Önceki Dönem	
	TP	YP	TP	YP
Alım Satım Amaçlı Finansal Varlıklardan	-	903	-	3,212
Gerçeğe Uygun Değer Farkı Kâr veya Zarara Yansıtılan Finansal Varlıklardan	-	-	-	-
Satılmaya Hazır Finansal Varlıklardan	1,079,104	139,561	1,142,301	113,079
Vadeye Kadar Elde Tutulacak Yatırımlardan	262,106	99,094	324,036	108,257
<b>Toplam</b>	<b>1,341,210</b>	<b>239,558</b>	<b>1,466,337</b>	<b>224,548</b>

###### İştirak ve bağlı ortaklıklardan alınan faiz gelirlerine ilişkin bilgiler

	Cari Dönem	Önceki Dönem
İştirak ve Bağlı Ortaklıklardan Alınan Faizler	53,996	14,642



Türkiye Vakıflar Bankası Türk Anonim Ortaklığı  
31 Aralık 2010 Tarihi İtibarıyla Hazırlanan  
Yıl Sonu Konsolide Olmayan Finansal Raporu

(Para birimi: Tutarlar Bin Türk Lirası ("TL") olarak ifade edilmiştir.)

## 2. Faiz giderleri

### Kullanılan kredilere verilen faizlere ilişkin bilgiler

	Cari Dönem		Önceki Dönem	
	TP	YP	TP	YP
<b>Bankalara</b>	<b>3,687</b>	<b>80,161</b>	<b>9,536</b>	<b>136,502</b>
TC Merkez Bankasına	-	-	-	-
Yurt İçi Bankalara	3,687	1,768	9,536	3,490
Yurt Dışı Bankalara	-	78,393	-	133,012
Yurt Dışı Merkez ve Şubelere	-	-	-	-
<b>Diğer Kuruluşlara</b>	<b>-</b>	<b>4,327</b>	<b>90</b>	<b>581</b>
<b>Toplam</b>	<b>3,687</b>	<b>84,488</b>	<b>9,626</b>	<b>137,083</b>

### İştirakler ve bağlı ortaklıklara verilen faiz giderlerine ilişkin bilgiler

	Cari Dönem	Önceki Dönem
İştirak ve Bağlı Ortaklıklara Verilen Faizler	40,203	22,515

### İhraç edilen menkul kıymetlere verilen faizlere ilişkin bilgiler

Bulunmamaktadır.

### Mevduata ödenen faizin vade yapısına göre gösterimi

Hesap Adı	Vadesiz Mevduat	Vadeli Mevduat					Birikimli Mevduat	Toplam
		1 Aya Kadar	3 Aya Kadar	6 Aya Kadar	1 Yıla Kadar	1Yıldan Uzun		
<b>Türk Parası:</b>								
Bankalar Mevduatı	-	92,715	-	-	-	-	-	92,715
Tasarruf Mevduatı	1,444	105,492	653,395	17,843	1,844	3,311	-	783,329
Resmi Mevduat	563	71,879	253,790	21,532	72	462	-	348,298
Ticari Mevduat	853	95,418	437,953	25,480	36	103	-	559,843
Diğer Mevduat	2,044	136,984	342,734	37,265	340	804	-	520,171
7 Gün İhbarlı Mevduat	-	-	-	-	-	-	-	-
<b>Toplam</b>	<b>4,904</b>	<b>502,488</b>	<b>1,687,872</b>	<b>102,120</b>	<b>2,292</b>	<b>4,680</b>	<b>-</b>	<b>2,304,356</b>
<b>Yabancı Para:</b>								
DTH	105	53,670	200,749	30,631	4,544	26,135	-	315,834
Bankalar Mevduatı	-	7,805	-	-	-	-	-	7,805
7 Gün İhbarlı Mevduat	-	-	-	-	-	-	-	-
Kıymetli Maden D.Hs.	-	-	-	-	-	-	-	-
<b>Toplam</b>	<b>105</b>	<b>61,475</b>	<b>200,749</b>	<b>30,631</b>	<b>4,544</b>	<b>26,135</b>	<b>-</b>	<b>323,639</b>
<b>Genel Toplam</b>	<b>5,009</b>	<b>563,963</b>	<b>1,888,621</b>	<b>132,751</b>	<b>6,836</b>	<b>30,815</b>	<b>-</b>	<b>2,627,995</b>

Türkiye Vakıflar Bankası Türk Anonim Ortaklığı  
31 Aralık 2010 Tarihi İtibarıyla Hazırlanan  
Yıl Sonu Konsolide Olmayan Finansal Raporu

(Para birimi: Tutarlar Bin Türk Lirası ("TL") olarak ifade edilmiştir.)

**3. Temettü gelirlerine ilişkin açıklamalar**

	Cari Dönem	Önceki Dönem
Alım Satım Amaçlı Finansal Varlıklardan	-	-
Gerçeğe Uygun Değer Farkı Kâr veya Zarara Yansıtılan FV	-	-
Satılmaya Hazır Finansal Varlıklardan	162	-
Diğer	35,027	24,265
<b>Toplam</b>	<b>35,189</b>	<b>24,265</b>

**4. Ticari kâr/zarara ilişkin açıklamalar**

	Cari Dönem	Önceki Dönem
<b>Kâr</b>	<b>1,213,241</b>	<b>2,041,880</b>
Sermaye Piyasası İşlemleri Kârı	366,052	127,315
Türev Finansal İşlemlerden Kâr	117,102	64,351
Kambiyo İşlemlerinden Kâr	730,087	1,850,214
<b>Zarar</b>	<b>(896,952)</b>	<b>(1,864,114)</b>
Sermaye Piyasası İşlemleri Zararı	(368)	(3,814)
Türev Finansal İşlemlerden Zarar	(187,849)	(70,790)
Kambiyo İşlemlerinden Zarar	(708,735)	(1,789,510)
<b>Net Ticari Kâr/Zarar</b>	<b>316,289</b>	<b>177,766</b>

31 Aralık 2010 tarihinde sona eren yıla ilişkin Banka'nın kura dayalı türev finansal işlemlerine ilişkin kur değişimlerinden kaynaklanan net zarar tutarı 71,703 TL'dir (31 Aralık 2009: 4,513 TL net zarar).

**5. Diğer faaliyet gelirlerine ilişkin bilgiler**

	Cari Dönem	Önceki Dönem
Cari yılda geri çevrilen krediler özel karşılıklarından	431,999	152,271
Haberleşme gelirlerinden	76,836	85,553
Banka aktiflerinin satışından elde edilen gelirler	16,373	40,390
Kiralama gelirleri	4,503	3,811
Diğer faaliyet gelirleri	71,319	29,191
<b>Toplam</b>	<b>601,030</b>	<b>311,216</b>

# Türkiye Vakıflar Bankası Türk Anonim Ortaklığı

## 31 Aralık 2010 Tarihi İtibarıyla Hazırlanan Yıl Sonu Konsolide Olmayan Finansal Raporu

(Para birimi: Tutarlar Bin Türk Lirası ("TL") olarak ifade edilmiştir.)

### 6. Bankaların kredi ve diğer alacaklarına ilişkin değer düşüş karşılıkları

	Cari Dönem	Önceki Dönem
Kredi ve Diğer Alacaklara İlişkin Özel Karşılıklar	664,462	745,872
III.Grup Kredi ve Alacaklardan	51,584	85,927
IV. Grup Kredi ve Alacaklardan	214,501	171,426
V.Grup Kredi ve Alacaklardan	398,377	488,519
Tahsili Şüpheli Ücret Komisyon ve Diğer Alacaklar	-	-
Genel Karşılık Giderleri	105,274	65,358
Muhtemel Riskler için Ayrılan Serbest Karşılık Giderleri	65,428	-
Menkul Değerler Değer Düşme Giderleri	10,688	11,891
Gerçeğe Uygun Değer Farkı Kâr veya Zarara Yansıtılan Menkul D. Satılmaya Hazır Menkul Değerler	-	-
10,688	11,891	
İştirakler, Bağlı Ortaklıklar ve VKET Men. Değ. Değer Düşüş Giderleri	30,701	20,419
İştirakler	-	-
Bağlı Ortaklıklar	13,535	-
Birlikte Kontrol Edilen Ortaklıklar (İş Ortaklıkları)	-	-
Vadeye Kadar Elde Tutulacak Menkul Değerler	17,166	20,419
Diğer (*)	96,651	137,785
<b>Toplam</b>	<b>973,204</b>	<b>981,325</b>

(\*) 96,651 TL (31 Aralık 2009: 137,785 TL) tutarındaki diğer karşılık giderleri; 78,358 TL (31 Aralık 2009: 79,200 TL) tutarındaki personele verilecek temettü karşılıkları giderlerinden, 16,324 TL (31 Aralık 2009: 29,980 TL) tutarında tazmin edilmemiş ve nakde dönüşmemiş gayri nakdi krediler ve çekler için ayrılan karşılık giderleri ile 1,969 TL (31 Aralık 2009: 28,605 TL) tutarında diğer karşılık giderlerinden oluşmaktadır.

### 7. Diğer faaliyet giderlerine ilişkin bilgiler

	Cari Dönem	Önceki Dönem
Personel Giderleri	683,223	619,756
Kıdem Tazminatı Karşılığı	34,505	17,561
Banka Sosyal Yardım Sandığı Varlık Açıkları Karşılığı	-	-
Maddi Duran Varlık Değer Düşüş Giderleri	-	-
Maddi Duran Varlık Amortisman Giderleri	92,203	94,389
Maddi Olmayan Duran Varlık Değer Düşüş Giderleri	-	-
Maddi Olmayan Duran Varlık Amortisman Giderleri	7,887	5,366
Elden Çıkarılacak Menkul Kıymetler Değer Düşüş Gideri	3,471	9,409
Elden Çıkarılacak Menkul Kıymetler Amortisman Gideri	9,574	8,941
Satış Amaçlı Elde Tutulan ve Durdurulan Faaliyetlere İlişkin Duran Varlıklar Değer Düşüş Giderleri	-	-
Diğer İşletme Giderleri	702,490	602,096
Faaliyet Kiralama Giderleri	88,120	71,456
Bakım ve Onarım Giderleri	15,004	13,769
Reklam ve İlan Giderleri	43,725	39,384
Diğer Giderler	555,641	477,487
Aktiflerin Satışından Doğan Zararlar	5,160	1,026
Diğer	151,300	174,176
<b>Toplam</b>	<b>1,689,813</b>	<b>1,532,720</b>

# Türkiye Vakıflar Bankası Türk Anonim Ortaklığı

## 31 Aralık 2010 Tarihi İtibarıyla Hazırlanan

### Yıl Sonu Konsolide Olmayan Finansal Raporu

(Para birimi: Tutarlar Bin Türk Lirası ("TL") olarak ifade edilmiştir.)

#### 8. Sürdürülen faaliyetler ile durdurulan faaliyetler vergi öncesi kâr/zararına ilişkin açıklama

Banka'nın durdurulan faaliyeti bulunmamaktadır. Sürdürülen faaliyetlerle ilgili olarak hesaplanan vergi karşılığına ilişkin açıklama bu bölümde 1-7 nolu not içerisinde gösterilmiştir.

#### 9. Sürdürülen faaliyetler ile durdurulan faaliyetler vergi karşılığına ilişkin açıklama

Banka'nın durdurulan faaliyeti bulunmamaktadır. Sürdürülen faaliyetlerle ilgili olarak vergi öncesi kâr/zararına ilişkin detaylı tablolar ve açıklamalar bu bölümde 11 nolu notlar arasında gösterilmiştir.

#### 10. Sürdürülen faaliyetler ile durdurulan faaliyetler dönem net kâr/zararına ilişkin açıklama

Banka'nın durdurulan faaliyeti bulunmamaktadır. Sürdürülen faaliyetlerle ilgili olarak dönem net kâr/zararına ilişkin açıklamalar bu bölümde 1-13 nolu notlar arasında gösterilmiştir.

#### 11. Vergi karşılığı

##### Hesaplanan cari vergi geliri ya da gideri ile ertelenmiş vergi geliri ya da gideri

Banka elde etmiş olduğu net dönem kârı neticesinde, yürürlükte bulunan düzenlemelere uygun olarak ilişikteki gelir tablosunda 318,948 TL (31 Aralık 2009: 311,128 TL) tutarında cari vergi karşılığı gideri hesaplamıştır.

##### Geçici fark, mali zarar ve vergi indirim ve istisnaları itibarıyla gelir tablosuna yansıtılan ertelenmiş vergi gideri

Kaynakları İtibarıyla Gelir Tablosuna Yansıtılan Ertelenmiş Vergi Geliri/Gideri	Cari Dönem	Önceki Dönem
İndirilebilir Geçici Farkların Oluşmasından/(Kapanmasından)	14,683	20,789
Vergilendirilebilir Geçici Farkların (Oluşmasından)/Kapanmasından	(1,369)	(629)
Mali Zararların Oluşmasından/(Kapanmasından)	-	-
Vergi Oranındaki Değişimin Etkisi	-	-
<b>Toplam</b>	<b>13,314</b>	<b>20,160</b>

#### 12. Net dönem kâr ve zararına ilişkin açıklamalar

Olağan bankacılık işlemlerinden kaynaklanan gelir ve gider kalemlerinin niteliği, boyutu ve tekrarlanma oranının açıklanması bankanın dönem içindeki performansının anlaşılması için gerekli ise, bu kalemlerin niteliği ve tutarı

Bulunmamaktadır.

Finansal tablo kalemlerine ilişkin olarak yapılan bir tahmindeki değişikliğin kâr/zarara etkisi, daha sonraki dönemleri de etkilemesi olasılığı varsa, o dönemleri de kapsayacak şekilde belirtilir.

Bulunmamaktadır.

#### 13. Gelir tablosunda yer alan diğer kalemlerin, gelir tablosu toplamının %10'unu aşması halinde bu kalemlerin en az %20'sini oluşturan alt hesaplara ilişkin bilgi

Bulunmamaktadır.

# Türkiye Vakıflar Bankası Türk Anonim Ortaklığı

## 31 Aralık 2010 Tarihi İtibarıyla Hazırlanan

### Yıl Sonu Konsolide Olmayan Finansal Raporu

(Para birimi: Tutarlar Bin Türk Lirası ("TL") olarak ifade edilmiştir.)

#### V. Özkaynak değişim tablosuna ilişkin açıklama ve dipnotlar

##### 1. Satılmaya hazır yatırımların yeniden değerlendirilmesinden sonra meydana gelen artışlara ilişkin bilgiler

Satılmaya hazır finansal varlıkların ve iştirak ve bağlı ortaklıkların gerçeğe uygun değerleri üzerinden ölçülmesi sonucu oluşan ilgili finansal varlıkların gerçeğe uygun değerlerindeki değişimlerin yansıtıldığı menkul değerler değerlendirme farklarına ilişkin hareket tabloları aşağıdaki gibidir:

Satılmaya hazır menkul değerler değerlendirme farkları	Cari Dönem	Önceki Dönem
Dönem başındaki değerlendirme farkları	329,412	(10,882)
Dönem içindeki gerçeğe uygun değer değişimi	78,933	390,270
Ertelenmiş ve kurumlar vergisi etkisi	2,494	(61,441)
Dönem içinde gelir tablosuna yansıtılan değerlendirme farkları	(120,944)	9,734
Ertelenmiş ve kurumlar vergisi etkisi	19,453	1,731
<b>Dönem sonundaki değerlendirme farkları</b>	<b>309,348</b>	<b>329,412</b>

İştirak ve bağlı ortaklıklar	Cari Dönem	Önceki Dönem
Dönem başındaki değerlendirme farkları	236,062	118,691
Dönem içindeki gerçeğe uygun değer değişimi	167,664	125,723
Ertelenmiş ve kurumlar vergisi etkisi	(6,413)	(6,760)
Dönem içinde gelir tablosuna yansıtılan değerlendirme farkları	-	(1,592)
Ertelenmiş ve kurumlar vergisi etkisi	-	-
<b>Dönem sonundaki değerlendirme farkları</b>	<b>397,313</b>	<b>236,062</b>

##### 2. Nakit akış riskinden korunma kalemlerinde meydana gelen artışlara ilişkin bilgiler

Bulunmamaktadır.

##### 3. Kur farklarının dönem başı ve dönem sonundaki tutarlarına ilişkin mutabakat

Bulunmamaktadır.

##### 4. Özkaynak kalemlerinin enflasyona göre düzeltme farklarına ilişkin açıklamalar

BDDK'nın 28 Nisan 2005 tarihinde enflasyon muhasebesinin kaldırılmasıyla ilgili hesap ve kayıt düzenine yönelik genelgesi kapsamında; 31 Aralık 2004 tarihi itibarıyla oluşan ve Tek Düzen Hesap Planı ve İzahnamesi Hakkında Tebliğ hükümleri uyarınca enflasyona göre düzeltme farkları hesaplarında yer alan bakiyeler, sermaye yardımcı hesabı hariç olmak üzere, düzeltmeye esas ilgili hesaplara, sermaye yardımcı hesabı ise "Diğer Sermaye Yedekleri" yardımcı hesabına intikal ettirilmiştir. Ocak 2005 tarihinden itibaren yukarıda açıklandığı şekliyle "Diğer Sermaye Yedekleri" hesabında takip edilmeye başlanan 605,763 TL tutarındaki ödenmiş sermaye enflasyon düzeltme farkları 2006 senesi içerisinde sermaye artırımında kullanılmıştır.

# Türkiye Vakıflar Bankası Türk Anonim Ortaklığı

## 31 Aralık 2010 Tarihi İtibarıyla Hazırlanan Yıl Sonu Konsolide Olmayan Finansal Raporu

(Para birimi: Tutarlar Bin Türk Lirası ("TL") olarak ifade edilmiştir.)

### 5. Kâr dağıtımına ilişkin açıklamalar

19 Mart 2010 tarihinde yapılan Ortaklar 56. Genel Kurul Toplantısı'nda ertelenmiş vergi geliri düşüldükten sonra bakiye 1,231,046 TL tutarındaki dağıtılabilir 2009 net dönem kârının 123,104 TL'sinin kanuni yedek akçe, 120,765 TL'sinin ortaklara birinci temettü, 983,282 TL'sinin fevkalade yedek akçe, 3,895 TL'sinin ise özel fonlar olarak dağıtılması kararlaştırılmıştır.

### 6. Satılmaya hazır yatırımların yeniden değerlendirilmesinden sonra meydana gelen azalışlara ilişkin bilgiler

Satılmaya hazır finansal varlıkların gerçeğe uygun değer değerlendirilmesinde cari yılda net artış meydana gelmiş olup, artışa ilişkin detaylı bilgiler yukarıda 1 nolu notta verilmiştir.

### VI. Nakit akış tablosuna ilişkin açıklama ve dipnotlar

#### 1. Nakit Akım Tablosunda yer alan diğer kalemleri ve döviz kurundaki değişimin nakit ve nakde eşdeğer varlıklar üzerindeki etkisi kalemine ilişkin açıklamalar

"Bankacılık faaliyet konusu aktif ve pasiflerdeki değişim öncesi faaliyet kârı" içinde yer alan 429,046 TL (31 Aralık 2009: 268,206 TL) tutarındaki "diğer" kalemi, sermaye piyasası ve türev finansal işlemlerden kârlar ile yıl içinde gerçekleşen kambiyo işlemleri kârından oluşmaktadır.

"Bankacılık faaliyetleri konusu aktif ve pasiflerdeki değişim" içinde yer alan 2,801,596 TL (31 Aralık 2009: 4,575,515 TL) tutarındaki "diğer borçlardaki net artış/azalış" kalemini oluşturan en önemli etken repo işlemlerinden sağlanan fonlar dolayısıyla oluşan nakit girişleridir.

"Yatırım faaliyetlerinden kaynaklanan net nakit akımı" içinde yer alan 17,236 TL (31 Aralık 2009: 20,280 TL) tutarındaki "diğer" kalemi, maddi olmayan duran varlık alımlarından oluşmaktadır.

Kur farklarından kaynaklanan realize olmamış kazanç ve kayıplar nakit akışı olarak kabul edilmediğinden, kur farklarının yabancı para cinsinden tutulan nakit ve nakit benzerleri üzerindeki etkisi 4,997 TL (31 Aralık 2009: 5,304 TL) olarak hesaplanmış ve dönemin başlangıcı ile sonundaki nakit ve nakde eşdeğer varlıkların mutabakatını yapmak amacıyla, nakit akış tablosunda gösterilmiştir.

#### 2. İştirak, bağlı ortaklık ve diğer yatırımların elde edilmesinden kaynaklanan nakit akımına ilişkin bilgiler

Cari dönem içerisinde, Banka'nın bağlı ortaklıklarından Vakıfbank International AG'nin mevcut 20,000,000 Avro (tam Avro) olan ödenmiş sermayesi, tamamı nakit olmak üzere, 25,000,000 Avro (tam Avro) arttırılarak 45,000,000 Avro'ya (tam Avro) yükseltilmiştir. Banka, ilgili sermaye artırımında kendi payına isabet eden 22,500,000 Avro (tam Avro) rüçhan hakkını tam olarak kullanmış olup, ilgili tutarın Türk Parası karşılığı 42,320 TL nakit akım tablosunda "Yatırım Faaliyetlerinden Kaynaklanan Net Nakit Akımı" kısmında "İktisap Edilen Bağlı Ortaklık ve İştirakler ve Birlikte Kontrol Edilen Ortaklıklar" içerisinde gösterilmiştir.

Banka Yönetim Kurulu'nun 11 Haziran 2009 tarihinde yapılan toplantısında; küçük ve orta ölçekli işletmelerin kredi teminatı bulmakla karşılaştıkları güçlüklerin aşılmasında bu işletmelerin işletme ekonomisi açısından liyakatları ölçüsünde ve şirketin imkanları çerçevesinde kendilerine yardımcı ve destek olunması amacıyla kurulan Kredi Garanti Fonu AŞ'ye iştirak edilerek ortak olunmasına karar verilmiştir. Banka bu karara istinaden 9 Eylül 2009 tarihinde Kredi Garanti Fonu AŞ'ye ait 1 adet hisseyi 50 TL (tam TL) kayıtlı bedelle Türkiye Odalar ve Borsalar Birliği'nden satın almıştır. Kredi Garanti Fonu AŞ'nin 9 Eylül 2009 tarihinde yapılan Olağanüstü Genel Kurul toplantısında, 60,000 TL olan şirket sermayesinin, 19,110 TL'si iç kaynaklardan, 160,890 TL'si nakit olmak üzere toplam 180,000 TL arttırılarak 240,000 TL'ye yükseltilmesi kararı alınmıştır. Bu sermaye artırımında Banka 4,000 TL taahhütte bulunmuş olup, 15 Ekim 2009 itibarıyla 2,000 TL'si ödenmiştir. İlgili tutar 2009 yılına ait nakit akım tablosunda "Yatırım Faaliyetlerinden Kaynaklanan Net Nakit Akımı" kısmında "İktisap Edilen Bağlı Ortaklık ve İştirakler ve Birlikte Kontrol Edilen Ortaklıklar" içerisinde gösterilmiştir.

# Türkiye Vakıflar Bankası Türk Anonim Ortaklığı

## 31 Aralık 2010 Tarihi İtibarıyla Hazırlanan Yıl Sonu Konsolide Olmayan Finansal Raporu

(Para birimi: Tutarlar Bin Türk Lirası ("TL") olarak ifade edilmiştir.)

### 3. İştirak, bağlı ortaklık ve diğer işletmelerin elden çıkarılmasına ilişkin bilgiler

Bankanın cari dönem içinde elden çıkardığı iştirak, bağlı ortaklık ve diğer işletmeler bulunmamakla beraber, 2009 yılında Banka iştiraklerinden Vakıf Girişim Sermayesi Yatırım Ortaklığı AŞ'nin satışına ilişkin hisse devri, söz konusu başvurunun SPK tarafından olumlu karşılanmasını müteakiben 10 Aralık 2009 tarihinde gerçekleşmiştir. Hisse devri ile beraber Banka payına düşen 2,140 TL nakit olarak tahsil edilmiştir. İlgili tutar 2009 yılına ait nakit akım tablosunda "Yatırım Faaliyetlerinden Kaynaklanan Net Nakit Akımı" kısmında "Elden Çıkarılan Bağlı Ortaklık ve İştirakler ve Birlikte Kontrol Edilen Ortaklıklar" içerisinde gösterilmiştir.

### 4. Nakit ve nakde eşdeğer varlıklara ilişkin bilgiler

#### Dönem başındaki nakit ve nakde eşdeğer varlıklara ilişkin bilgiler

	Cari Dönem 31 Aralık 2009	Önceki Dönem 31 Aralık 2008
<b>Nakit</b>	<b>591,081</b>	<b>439,144</b>
Kasa	508,595	375,190
Efektif Deposu	82,486	63,954
<b>Nakde Eşdeğer Varlıklar</b>	<b>7,600,554</b>	<b>6,408,702</b>
TCMB – vadesiz serbest hesap	2,457,852	1,665,139
Bankalar	2,738,558	2,557,300
Para piyasalarından alacaklar	3,400,614	3,201,333
Diğer	702	503
Vadesi 3 aydan uzun bankalar bakiyesi	-	(1,000)
Serbest kullanımda olmayan nakit ve nakde eşdeğer varlıklar	(975,498)	(964,415)
Nakde eşdeğer varlıklar üzerindeki gelir reeskontları	(21,674)	(50,158)
<b>Toplam</b>	<b>8,191,635</b>	<b>6,847,846</b>

#### Dönem sonundaki nakit ve nakde eşdeğer varlıklara ilişkin bilgiler

	Cari Dönem 31 Aralık 2010	Önceki Dönem 31 Aralık 2009
<b>Nakit</b>	<b>655,339</b>	<b>591,081</b>
Kasa	571,538	508,595
Efektif Deposu	83,801	82,486
<b>Nakde Eşdeğer Varlıklar</b>	<b>5,732,115</b>	<b>7,600,554</b>
TCMB – vadesiz serbest hesap	3,990,880	2,457,852
Bankalar	1,271,673	2,738,558
Para piyasalarından alacaklar	2,101,584	3,400,614
Diğer	661	702
Vadesi 3 aydan uzun bankalar bakiyesi	(46,350)	-
Serbest kullanımda olmayan nakit ve nakde eşdeğer varlıklar	(1,581,601)	(975,498)
Nakde eşdeğer varlıklar üzerindeki gelir reeskontları	(4,732)	(21,674)
<b>Toplam</b>	<b>6,387,454</b>	<b>8,191,635</b>

# Türkiye Vakıflar Bankası Türk Anonim Ortaklığı

## 31 Aralık 2010 Tarihi İtibarıyla Hazırlanan Yıl Sonu Konsolide Olmayan Finansal Raporu

(Para birimi: Tutarlar Bin Türk Lirası ("TL") olarak ifade edilmiştir.)

### 5. Banka'nın yasal sınırlamalar veya diğer nedenlerle bankanın ya da diğer ortaklıkların serbest kullanımında olmayan nakit ve nakde eşdeğer varlık mevcuduna ilişkin olarak, önemlilik ilkesi dikkate alınmak suretiyle yönetimin konuya ilişkin açıklaması

31 Aralık 2010 tarihi itibarıyla T.C. Merkez Bankası'nda tutulan 1,423,140 TL tutarındaki zorunlu karşılık tutarı nakde ve nakde eşdeğer varlıklar içerisinde gösterilmemiştir (31 Aralık 2009: 872,785 TL).

Banka'nın toplam 158,461 TL (31 Aralık 2009: 102,713 TL) tutarındaki yabancı para bankalar mevduatı üzerinde Banka'nın kullanmış olduğu sekuritizasyon kredileri ve diğer olağan bankacılık faaliyetleri gereği bloke bulunmaktadır.

### VII. Banka'nın dahil olduğu risk grubu ile ilgili olarak açıklama ve dipnotlar

#### 1. Banka'nın dahil olduğu risk grubuna ilişkin işlemlerin hacmi, dönem sonunda sonuçlanmamış kredi ve mevduat işlemleri ile döneme ilişkin gelir ve giderler

Cari Dönem	İştirak ve Bağlı Ortaklık ve Birlikte Kontrol Edilen Ortaklıklar (İş Ortaklıkları)		Bankanın Doğrudan ve Dolaylı Ortakları		Risk Grubuna Dahil Olan Diğer Unsurlar	
	Nakdi	G. Nakdi	Nakdi	G. Nakdi	Nakdi	G. Nakdi
Krediler ve Diğer Alacaklar						
Dönem Başı Bakiyesi	579,792	402,370	-	549	9,587	4,122
Dönem Sonu Bakiyesi	914,750	340,525	-	563	8,978	2,371
Alınan Faiz ve Komisyon Gelirleri	53,996	374	-	-	521	69

Önceki Dönem	İştirak ve Bağlı Ortaklık ve Birlikte Kontrol Edilen Ortaklıklar (İş Ortaklıkları)		Bankanın Doğrudan ve Dolaylı Ortakları		Risk Grubuna Dahil Olan Diğer Unsurlar	
	Nakdi	G. Nakdi	Nakdi	G. Nakdi	Nakdi	G. Nakdi
Krediler ve Diğer Alacaklar						
Dönem Başı Bakiyesi	126,461	207,216	-	668	8,437	5,881
Dönem Sonu Bakiyesi	579,792	402,370	-	549	9,587	4,122
Alınan Faiz ve Komisyon Gelirleri	14,642	791	-	-	829	121

#### Banka'nın dahil olduğu risk grubuna ait mevduata ilişkin bilgiler

Bankanın Dahil Olduğu Risk Grubu	İştirak ve Bağlı Ortaklık ve Birlikte Kontrol Edilen Ortaklıklar (İş Ortaklıkları)		Bankanın Doğrudan ve Dolaylı Ortakları		Risk Grubuna Dahil Olan Diğer Unsurlar	
	Cari Dönem	Önceki Dönem	Cari Dönem	Önceki Dönem	Cari Dönem	Önceki Dönem
Mevduat						
Dönem Başı Bakiyesi	623,235	263,719	917,223	977,811	56,210	208,027
Dönem Sonu Bakiyesi	731,751	623,235	581,885	917,223	54,423	56,210
Mevduat Faiz Gideri	40,203	22,515	60,887	93,391	445	705



# Türkiye Vakıflar Bankası Türk Anonim Ortaklığı

## 31 Aralık 2010 Tarihi İtibarıyla Hazırlanan Yıl Sonu Konsolide Olmayan Finansal Raporu

(Para birimi: Tutarlar Bin Türk Lirası ("TL") olarak ifade edilmiştir.)

### Banka'nın dahil olduğu risk grubu ile yaptığı vadeli işlemler ile opsiyon sözleşmeleri ile benzeri diğer sözleşmelere ilişkin bilgiler

Bankanın Dahil Olduğu Risk Grubu	İştirak ve Bağlı Ortaklık ve Birlikte Kontrol Edilen Ortaklıklar (İş Ortaklıkları)		Bankanın Doğrudan ve Dolaylı Ortakları		Risk Grubuna Dahil Olan Diğer Unsurlar	
	Cari Dönem	Önceki Dönem	Cari Dönem	Önceki Dönem	Cari Dönem	Önceki Dönem
Alım Satım Amaçlı İşlemler						
Dönem Başı Alım Bakiyesi	29,800	-	-	-	-	-
Dönem Başı Satım Bakiyesi	29,790	-	-	-	-	-
Dönem Sonu Alım Bakiyesi	30,900	29,800	-	-	-	-
Dönem Sonu Satım Bakiyesi	31,694	29,790	-	-	-	-
Toplam Kâr/(Zarar)	17	7	-	-	-	-

### 2. Banka'nın dahil olduğu risk grubuyla olan işlemleri hakkında bilgiler

Taraflar arasında bir ilişki olup olmadığına bakılmaksızın bankanın dahil olduğu risk grubunda yer alan ve Banka'nın kontrolündeki kuruluşlarla ilişkileri

Banka, dahil olduğu risk grubundaki kuruluşlarla Bankacılık Kanunu'na uygun olarak, banka-müşteri ilişkisi çerçevesinde ve piyasa koşulları dahilinde her türlü bankacılık işlemini yapmaktadır.

İlişkinin yapısının yanında, yapılan işlemin türünü, tutarını ve toplam işlem hacmine olan oranını, başlıca kalemlerin tutarını ve tüm kalemlere olan oranını, fiyatlandırma politikasını ve diğer unsurları

Banka'nın dahil olduğu risk grubundaki kuruluşlarla olan işlemlerinde fiyatlandırma politikası ve diğer koşullar piyasa koşulları dahilinde belirlenmekte ve uygulanmaktadır. Risk grubu şirketlerine kullandırılan nakdi ve gayri nakdi kredilerin toplam nakdi ve gayri nakdi kredilere oranı sırasıyla %2.06 (31 Aralık 2009: %1.70) ve %3.03'dir (31 Aralık 2009: %4.48).

Cari Dönem	Bakiye	Mali Tablolarda Yer Alan Büyüklüklere Göre %
Nakdi kredi	923,728	2.06
Gayri nakdi kredi	343,459	3.03
Mevduat	1,368,059	2.87
Vadeli işlem ve opsiyon sözleşmeleri	62,594	0.90

Önceki Dönem	Bakiye	Mali Tablolarda Yer Alan Büyüklüklere Göre %
Nakdi kredi	589,379	1.70
Gayri nakdi kredi	407,041	4.48
Mevduat	1,596,668	3.58
Vadeli işlem ve opsiyon sözleşmeleri	59,590	2.01

# Türkiye Vakıflar Bankası Türk Anonim Ortaklığı

## 31 Aralık 2010 Tarihi İtibarıyla Hazırlanan

### Yıl Sonu Konsolide Olmayan Finansal Raporu

(Para birimi: Tutarlar Bin Türk Lirası ("TL") olarak ifade edilmiştir.)

#### VIII. Banka'nın yurt içi, yurt dışı, kıyı bankacılığı bölgelerindeki şube veya iştirakler ile yurtdışı temsilciliklerine ilişkin açıklamalar

##### Bankanın yurt içi ve yurt dışı şube ve temsilciliklerine ilişkin bilgiler

	Sayı	Çalışan Sayısı			
Yurt içi şube (*)	634	11,057			
			<b>Bulunduğu Ülke</b>		
Yurt dışı temsilcilikler	-	-	-		
				<b>Aktif Toplamı</b>	<b>Yasal Sermaye</b>
Yurt dışı şube	1	15	ABD	1,129,679	25,493
Kıyı Bnk. Blg. Şubeler	1	5	Bahreyn	9,195,461	-

(\*) Türkiye'de bulunan Serbest Bölge şubeleri yurtiçi şube sayısına dahil edilmiştir

##### Bankanın yurtiçinde ve yurtdışında şube veya temsilcilik açması, kapatması, organizasyonunu önemli ölçüde değiştirmesine ilişkin açıklamalar

2010 yılı içerisinde yurtiçinde 100 (2009 yılı: 27) adet şube açılışı yapılmış, 9 (2009 yılı: 7) adet şube kapatılmıştır.

#### ALTINCI BÖLÜM

##### Diğer Açıklamalar

###### I. Bankanın faaliyetlerine ilişkin diğer açıklamalar

4389 Sayılı Bankalar Kanunu'na 4743 Sayılı Kanunla eklenen Geçici dördüncü madde kapsamında uygulanan enflasyon düzeltmesi neticesinde, 2001 yılı hesap dönemine ait finansal tablolarda oluşan 379,000 TL tutarındaki zararın kurumlar vergisi matrahından mahsup edilebilmesi amacıyla 2002, 2003 ve 2004 dönemlerine ait düzeltme beyannamesi vermek suretiyle 19 Aralık 2006 tarihinde iade talebinde bulunulmuş, yapılan başvurunun vergi idaresince uygun bulunmamasına istinaden Banka 22 Şubat 2007 tarihinde yargı yoluna başvurmuştur. Kavaklıdere Vergi Dairesi Müdürlüğü'ne geçmiş dönemlerde yatırılmış olan toplam 125,187 TL tutarındaki Kurumlar vergisinin iadesi istemiyle Ankara 5. Vergi Mahkemesi'nde açılan dava Banka lehine sonuçlanmış olup, söz konusu yargı kararına istinaden 125,187 TL 5 Eylül 2007 tarihi itibarıyla nakden iade edilerek Banka'nın hesaplarına geçmiştir.

20 Şubat 2008 tarihinde Türkiye Büyük Millet Meclisi'nde kabul edilen 5736 sayılı "Bazı Kamu Alacaklarının Uzlaşma Usulü İle Tahsili Hakkında Kanun" 26 Şubat 2008 tarihinde Cumhurbaşkanı tarafından onaylanmıştır. İlgili Kanun'un 3 üncü maddesinin 1 inci fıkrası gereğince bu maddenin yürürlüğe girdiği tarih itibarıyla yukarıda bahsedilen konu ile ilgili yaratılmış ihtilaflar; bankaların bu zararların %65'ini 2001 yılına ait kurum kazancının

# Türkiye Vakıflar Bankası Türk Anonim Ortaklığı

## 31 Aralık 2010 Tarihi İtibarıyla Hazırlanan Yıl Sonu Konsolide Olmayan Finansal Raporu

(Para birimi: Tutarlar Bin Türk Lirası ("TL") olarak ifade edilmiştir.)

tespitinde geçmiş yıl zararı olarak dikkate almaları, izleyen yıllara ait kurumlar vergisi matrahının bu şekilde bulunan zarar tutarı esas alınarak düzeltilmesini kabul etmeleri ve bu konuda açtıkları tüm davalardan feragat ettiklerini bu maddenin yürürlüğe girdiği tarihten itibaren bir ay içinde ilgili vergi dairesine ve yargı merciine bildirmeleri halinde, idarece sürdürülmeyeceği hükmüne bağlanmıştır. 27 Mart 2008 tarihli Yönetim Kurulu Kararı ile bu Kanun çerçevesinde yukarıda birinci paragrafta belirtilen dava konusu ile ilgili uzlaşma yoluna gidilmemesi kararlaştırılmıştır.

İlgili vergi idaresi mahkeme kararını temyiz etmiş, temyiz davası Danıştay tarafından kısmen kabul edilmiştir. Danıştay kararına istinaden Ankara 5. Vergi Mahkemesince yeniden yapılan yargılamada dava konusu işlemin kısmen iptaline kısmen reddine karar verilmiştir. Söz konusu mahkeme kararına ilişkin olarak Banka temyiz yoluna başvurmuş olup, rapor tarihi itibarıyla temyiz davası halen Danıştay'da devam etmektedir. Ankara 5. Vergi Mahkemesi'nin kararına istinaden vergi dairesince tahakkuk ettirilen 20,484 TL iade tutarı, 3 Aralık 2009 tarihinde vergi dairesine ödenmiştir.

Banka'nın 28 Mayıs 2010 tarihli Yönetim Kurulu toplantısında, Irak Cumhuriyeti'nde bankacılık fırsatlarının değerlendirilmesi açısından banka kurulması, şube veya temsilcilik açılması hususlarının değerlendirilmesine ve uygun görülen durumlarda gerekli izin ve onayların alınarak açılış işlemlerinin gerçekleştirilmesine karar verilmiştir.

Banka'nın, 19 Mart 2010 tarihinde yapılan Ortaklar 56. Genel Kurul Toplantısı'nda, 2009 yılı kârının aşağıdaki tabloda gösterildiği şekilde dağıtılması kararı alınmış olup, kâr dağıtımı dönem içinde tamamlanmıştır.

	2009 Yılı Kâr Dağıtım Tablosu
<b>Banka'nın konsolide olmayan yasal finansal tablolarındaki net dönem kârı</b>	<b>1,251,206</b>
Ertelenmiş vergi geliri	(20,160)
<b>Dağıtılabilir net dönem kârı</b>	<b>1,231,046</b>
Kanuni yedek akçeler	123,104
<b>1. tertip kanuni yedek akçeler</b>	<b>63,552</b>
Banka kanunu ve ana sözleşme gereği ayrılan yedek akçeler	63,552
<b>Ortaklara dağıtılabilir pay</b>	<b>1,107,942</b>
İştirak ve bağlı ortaklık hisseleri ile gayrimenkul satış kazançları	3,895
Olağanüstü yedek akçeler	983,282
<b>Ortaklara dağıtılacak pay</b>	<b>120,765</b>

22 Ekim 2010 tarihinde yapılan Olağanüstü Genel Kurul Toplantısı'nda, Bankacılık sektöründe özellikle uzun vadeli kredi talebinin de artmasıyla bilançoda ortaya çıkan vade uyumsuzluğunu gidermeye katkı sağlaması amacıyla mevduat dışında diğer fon kaynaklarının da kullanılmasının son dönemde büyük önem kazanması sebebiyle, BDDK ve SPK tarafından yapılan düzenlemeler, Türk Ticaret Kanunu ve ilgili diğer mevzuatta öngörülen sınırlamalara, koşul ve şekil şartlarına uygun olarak Banka'nın gerektiğinde; Olağanüstü Genel Kurulu takip eden 3 yıl içerisinde azami toplam 3,000,000 TL veya karşılığı diğer döviz cinsinden tahvil veya diğer borçlanma aracı ihraç etmesine karar verilmiştir.

# Türkiye Vakıflar Bankası Türk Anonim Ortaklığı

## 31 Aralık 2010 Tarihi İtibarıyla Hazırlanan Yıl Sonu Konsolide Olmayan Finansal Raporu

(Para birimi: Tutarlar Bin Türk Lirası ("TL") olarak ifade edilmiştir.)

### II. Banka'nın uluslararası derecelendirme kuruluşlarına yaptırmış olduğu derecelendirmeye ilişkin özet bilgiler

<b>Şubat 2010</b> (*)	<b>Standard Poors</b>
Kredi Notu YP	BB/Pozitif/B
Mevduat Notu YP	BB/Pozitif/B
Ulusal	trAA/--/trA-1
Süreklilik Notu	BBB/--/--

<b>Ekim 2010</b> (*)	<b>Moody's Investors' Service</b>
Finansal Güç Notu	D+
TP Mevduat Notu	Baa3/P-3
TP Görünüm	Durağan
YP Mevduat Notu	Ba3/NP
YP Görünüm	Pozitif

<b>Aralık 2010</b> (*)	<b>Fitch Ratings</b>
Uzun Vadeli YP	BB+
Kısa Vadeli YP	B
YP Görünüm	Pozitif
Uzun Vadeli TP	BB+
Kısa Vadeli TP	B
TP Görünüm	Pozitif
Ulusal Uzun Vadeli	AA+ (tur)
Ulusal Görünüm	Durağan
Bireysel	C/D
Destek Notu	3
Destek Derecelendirme Tabanı	BB+

<b>Kasım 2010</b> (*)	<b>Capital Intelligence</b>
Finansal Güç Notu	BBB-
Kısa Vadeli YP	B
Uzun Vadeli YP	BB
Destek Notu	2
Görünüm	Durağan

(\*) Tarihler, kredi notlarındaki veya görünümlerdeki son değişiklik tarihleridir.

# Türkiye Vakıflar Bankası Türk Anonim Ortaklığı

## 31 Aralık 2010 Tarihi İtibarıyla Hazırlanan Yıl Sonu Konsolide Olmayan Finansal Raporu

(Para birimi: Tutarlar Bin Türk Lirası ("TL") olarak ifade edilmiştir.)

### III. Bilanço sonrası hususlar ile ilgili henüz sonuçlandırılmamış işlemler ve bunların finansal tablolara etkisi

24 Ocak 2011 tarih ve 2011-03 sayılı TCMB tarafından açıklanan "Zorunlu Karşılıklara İlişkin Basın Duyurusu"na göre Türk Lirası zorunlu karşılık oranları; vadesiz, ihbarlı mevduatlar ve özel cari hesaplar için yüzde 8'den yüzde 12'ye, 1 aya kadar vadeli mevduatlar/katılma hesapları (1 ay dâhil) için yüzde 8'den yüzde 10'a, 3 aya kadar vadeli mevduatlar/katılma hesapları ve özel fon havuzları (3 ay dâhil) için yüzde 7'den yüzde 9'a, mevduat/katılım fonu dışındaki diğer yükümlülükler için yüzde 8'den yüzde 9'a yükseltilmiş, 6 aya kadar vadeli mevduatlar/katılma hesapları için (6 ay dâhil) yüzde 7, 1 yıla kadar vadeli mevduatlar/katılma hesapları için yüzde 6, 1 yıl ve 1 yıldan uzun vadeli mevduatlar/katılma hesapları ile birikimli mevduatlar/katılma hesapları için yüzde 5, 6 aya kadar (6 ay dâhil) ve daha uzun vadeli özel fon havuzları için vadesine karşılık gelen ilgili oranlar olarak sabit tutulmuştur. İlgili basın duyurusunda bildirilen oranlar 4 Şubat 2011 tarihli yükümlülük cetvelinden itibaren geçerli olacak ve yeni oranlar üzerinden hesaplanan zorunlu karşılıklar 18 Şubat 2011 tarihi itibarıyla tesis edilmeye başlanacaktır.

### IV. Kurlarda bilanço tarihinden sonra ortaya çıkan ve açıklanmaması finansal tablo kullanıcılarının finansal tablolar üzerinde değerlendirme yapmasını ve karar vermesini etkileyecek önemlilikteki değişikliklerin yabancı para işlemler ile kalemlere ve finansal tablolara olan etkisi ile bankanın yurtdışındaki faaliyetlerine etkisi

Yoktur.

## YEDİNCİ BÖLÜM

### I. Bağımsız Denetim Raporu

#### 1. Bağımsız denetim raporuna ilişkin olarak açıklanması gereken hususlar





Banka'nın kamuya açıklanacak 31 Aralık 2010 tarihli konsolide olmayan finansal tabloları ve dipnotları Akis Bağımsız Denetim ve Serbest Muhasebeci Mali Müşavirlik AŞ (the Turkish member firm of KPMG International, a Swiss cooperative) tarafından bağımsız denetime tabi tutulmuş ve 17 Şubat 2011 tarihli bağımsız denetim raporunda olumlu görüş beyan edilmiştir.

#### 2. Bağımsız denetçi tarafından hazırlanan açıklama ve dipnotlar

Yoktur.

---

Türkiye Vakıflar Bankası Türk Anonim Ortaklığı ve Finansal Kuruluşları  
31 Aralık 2010 Tarihi İtibarıyla Hazırlanan  
Yıl Sonu Konsolide Finansal Raporu



# Türkiye Vakıflar Bankası Türk Anonim Ortaklığı ve Finansal Kuruluşları Bağımsız Denetim Raporu

Türkiye Vakıflar Bankası Türk Anonim Ortaklığı Yönetim Kurulu'na:

Türkiye Vakıflar Bankası Türk Anonim Ortaklığı ("Banka") ve konsolidasyona tabi finansal ortaklıklarının 31 Aralık 2010 tarihi itibarıyla hazırlanan konsolide bilançosu ile aynı tarihte sona eren yıla ait konsolide gelir tablosu, konsolide nakit akış tablosu, konsolide özkaynak değişim tablosu ve önemli muhasebe politikaları ile diğer açıklayıcı notların bir özetini denetlemiş bulunuyoruz. 31 Aralık 2010 tarihi itibarıyla konsolide aktiflerin %4'ünü ve konsolide faaliyet kârının %(2.35)'ini oluşturan konsolidasyona tabi finansal ortaklıkların finansal tabloları diğer denetim kuruluşları tarafından denetime tabi tutulmuş ve raporları tarafımıza sunulmuştur. Bu sebeple yukarıda bahsi geçen finansal ortaklıklarla ilgili olarak denetim raporumuz diğer denetim kuruluşlarının raporlarına dayanmaktadır.

## Banka Yönetim Kurulunun Sorumluluğuna İlişkin Açıklama:

Banka Yönetim Kurulu, rapor konusu konsolide finansal tabloların 1 Kasım 2006 tarih ve 26333 sayılı Resmi Gazete'de yayımlanan Bankaların Muhasebe Uygulamalarına ve Belgelerin Saklanması İlişkin Usul ve Esaslar Hakkında Yönetmelik ve Türkiye Muhasebe Standartları ile Türkiye Finansal Raporlama Standartlarına ve Bankacılık Düzenleme ve Denetleme Kurulu ("BDDK") tarafından muhasebe ve finansal raporlama esaslarına ilişkin yayımlanan diğer yönetmelik, açıklama ve genelgelere uygun olarak ve hata ya da suistimal dolayısıyla önemlilik arzeden ölçüde yanlış bilgi içermeyecek şekilde hazırlanmasını ve sunulmasını sağlayacak bir iç kontrol sistemi oluşturulması, uygun muhasebe politikalarının seçilmesi ve uygulanmasından sorumludur.

## Yetkili Denetim Kuruluşunun Sorumluluğuna İlişkin Açıklama:

Bağımsız denetimi yapan kuruluş olarak üzerimize düşen sorumluluk, denetlenen konsolide finansal tablolar üzerinde görüş bildirmektir. Bağımsız denetimimiz, 1 Kasım 2006 tarih ve 26333 sayılı Resmi Gazete'de yayımlanan Bankalarda Bağımsız Denetim Gerçekleştirecek Kuruluşların Yetkilendirilmesi ve Faaliyetleri Hakkında Yönetmelik ve Uluslararası Denetim Standartlarına uyumlu olarak gerçekleştirilmiştir. Konsolide finansal tabloların önemlilik arzedecek ölçüde bir hata içermediğine ilişkin makul güvence sağlayacak şekilde bağımsız denetim planlanmış ve gerçekleştirilmiştir. Bağımsız denetimde; konsolide finansal tablolarda yer alan tutarlar ve konsolide finansal tablo açıklama ve dipnotları hakkında denetim kanıtı toplamaya yönelik denetim teknikleri uygulanmış; bu teknikler istihdam ettiğimiz bağımsız denetçilerin insiyatifine bırakılmış, ancak duruma uygun denetim teknikleri, konsolide finansal tabloların hazırlanması ve sunumu sürecindeki iç kontrollerin etkinliği dikkate alınarak ve uygulanan muhasebe politikalarının uygunluğu değerlendirilerek belirlenmiştir. Aşağıda belirtilen bağımsız denetim görüşünün oluşturulması için yeterli ve uygun denetim kanıtı sağlanmıştır.

## Bağımsız Denetçi Görüşü

Görüşümüze göre, ilişikteki konsolide finansal tablolar, bütün önemli taraflarıyla, Türkiye Vakıflar Bankası Türk Anonim Ortaklığı ve konsolidasyona tabi finansal ortaklıklarının, 31 Aralık 2010 tarihi itibarıyla mali durumunu ve aynı tarihte sona eren yıla ait konsolide faaliyet sonuçları ile nakit akışlarını 5411 sayılı Bankacılık Kanunu'nun 37 ve 38 inci maddeleri gereğince yürürlükte bulunan düzenlemelerde belirlenen muhasebe ilke ve standartlarına ve Bankacılık Düzenleme ve Denetleme Kurulu tarafından muhasebe ve finansal raporlama esaslarına ilişkin yayımlanan diğer yönetmelik, açıklama ve genelgelere uygun olarak doğru bir biçimde yansıtmaktadır.

İstanbul,  
23 Mart 2011

Akis Bağımsız Denetim ve  
Serbest Muhasebeci Mali Müşavirlik  
Anonim Şirketi

Özkan Genç  
Sorumlu Ortak, Başdenetçi



# Türkiye Vakıflar Bankası Türk Anonim Ortaklığı ve Finansal Kuruluşları

## 31 Aralık 2010 Tarihi İtibarıyla Hazırlanan

### Yıl Sonu Konsolide Finansal Raporu

Adres : Atatürk Bulvarı No:207 Kavaklıdere – Ankara  
Telefon : 0312 455 75 75  
Faks : 0312 455 76 92  
Elektronik site adresi : [www.vakifbank.com.tr](http://www.vakifbank.com.tr)  
Elektronik posta adresi : [posta@vakifbank.com.tr](mailto:posta@vakifbank.com.tr)

Bankacılık Düzenleme ve Denetleme Kurumu tarafından düzenlenen “Bankalarca Kamuya Açıklanacak Finansal Tablolara İlişkin Açıklama ve Dipnotlar Hakkında Tebliğ”e göre hazırlanan yıl sonu konsolide finansal rapor aşağıda yer alan bölümlerden oluşmaktadır.

- ANA ORTAKLIK BANKA HAKKINDA GENEL BİLGİLER
- KONSOLİDE FİNANSAL TABLOLAR
- İLGİLİ DÖNEMDE UYGULANAN MUHASEBE POLİTİKALARINA İLİŞKİN AÇIKLAMALAR
- KONSOLIDASYON KAPSAMINDAKİ GRUBUN MALİ BÜNYESİNE İLİŞKİN BİLGİLER
- KONSOLİDE FİNANSAL TABLOLARA İLİŞKİN AÇIKLAMA VE DİPNOTLAR
- DİĞER AÇIKLAMA VE DİPNOTLAR
- BAĞIMSIZ DENETİM RAPORU

Bu yıl sonu konsolide finansal rapor çerçevesinde finansal tabloları konsolide edilen bağlı ortaklıklarımız ve iştiraklerimiz aşağıdadır:

#### **BAĞLI ORTAKLIKLAR**

Güneş Sigorta AŞ  
Vakıf Emeklilik AŞ  
Vakıf Finans Factoring Hizmetleri AŞ  
Vakıf Finansal Kiralama AŞ  
Vakıf Pazarlama ve Ticaret AŞ  
Vakıf Portföy Yönetimi AŞ  
Vakıf Yatırım Menkul Değerler AŞ  
Vakıfbank International AG

#### **İŞTİRAKLER**


Kıbrıs Vakıflar Bankası Ltd.  
Türkiye Sınai Kalkınma Bankası AŞ  
Vakıf Gayrimenkul Yatırım Ortaklığı AŞ  
Vakıf Menkul Kıymetler Yatırım Ortaklığı AŞ

Bu raporda yer alan konsolide finansal tablolar ile bunlara ilişkin açıklama ve dipnotlar Bankaların Muhasebe Uygulamalarına ve Belgelerin Saklanması İlişkin Usul ve Esaslar Hakkında Yönetmelik, Türkiye Muhasebe Standartları, Türkiye Finansal Raporlama Standartları, bunlara ilişkin ek ve yorumlar ile Bankamız kayıtlarına uygun olarak, aksi belirtilmediği müddetçe bin Türk Lirası cinsinden hazırlanmış olup, bağımsız denetime tabi tutulmuş ve ilişikte sunulmuştur.

23 Mart 2011



Ahmet CANDAN  
Yönetim Kurulu  
Başkan Vekili



Serdar TUNÇBİLEK  
Yönetim Kurulu ve  
Denetim Komitesi Üyesi




Halim KANATCI  
Yönetim Kurulu ve  
Denetim Komitesi Üyesi



Süleyman KALKAN  
Genel Müdür ve Yönetim  
Kurulu Murahhas Üyesi



Metin Recep ZAFER  
Genel Müdür Yardımcısı



Mitat ŞAHİN  
Genel Muh. Mali İşler Başkanı

Bu konsolide finansal rapor ile ilgili olarak soruların iletilebileceği yetkili personele ilişkin bilgiler:

Ad-Soyad/Unvan : A. Sonat ŞEN/Müdür S. Buğra SÜRÜEL/Müdür Yrd.  
Telefon : 0 312 455 75 66 0 312 455 75 70  
Faks : 0 312 455 76 92 0 312 455 76 92

# Türkiye Vakıflar Bankası Türk Anonim Ortaklığı ve Finansal Kuruluşları

## 31 Aralık 2010 Tarihi İtibarıyla Hazırlanan

### Yıl Sonu Konsolide Finansal Raporu

(Para birimi: Tutarlar Bin Türk Lirası ("TL") olarak ifade edilmiştir.)

Sayfa No

#### BİRİNCİ BÖLÜM

##### Genel Bilgiler

I. Ana Ortaklık Banka'nın kuruluş tarihi, başlangıç statüsü, anılan statüde meydana gelen değişiklikleri ihtiva eden tarihçesi	194
II. Ana Ortaklık Banka'nın sermaye yapısı, yönetim ve denetimini doğrudan veya dolaylı olarak tek başına veya birlikte elinde bulunduran ortakları, varsa bu hususlarda dönem içindeki değişiklikler ile dahil olduğu gruba ilişkin açıklama	194
III. Ana Ortaklık Banka'nın yönetim kurulu başkan ve üyeleri, denetim kurulu üyeleri ile genel müdür ve yardımcıları, varsa bunlarda meydana gelen değişiklikler ile bunların Banka'da sahip oldukları paylara ilişkin açıklama	195
IV. Ana Ortaklık Banka'da nitelikli pay sahibi olan kişi ve kuruluşlara ilişkin açıklamalar	196
V. Ana Ortaklık Banka'nın hizmet türü ve faaliyet alanlarına ilişkin özet bilgi	197

#### İKİNCİ BÖLÜM

##### Konsolide Finansal Tablolar

I. Konsolide bilançolar -Aktif kalemler	198
II. Konsolide bilançolar - Pasif kalemler	199
III. Konsolide nazım hesaplar tablosu	200
IV. Konsolide gelir tablosu	202
V. Konsolide özkaynaklarda muhasebeleştirilen gelir gider kalemlerine ilişkin tablo	203
VI. Konsolide özkaynak değişim tablosu	204
VII. Konsolide nakit akış tablosu	206
VIII. Konsolide kâr dağıtım tablosu	207

#### ÜÇÜNCÜ BÖLÜM

##### Muhasebe Politikaları

I. Sunum esaslarına ilişkin açıklama ve dipnotlar	208
II. Finansal araçların kullanım stratejisi ve yabancı para cinsinden işlemlere ilişkin açıklamalar	208
III. Konsolide edilen ortaklıklara ilişkin bilgiler	209
IV. Vadeli işlem ve opsiyon sözleşmeleri ile türev ürünlere ilişkin açıklamalar	210
V. Faiz gelir ve giderlerine ilişkin açıklamalar	211
VI. Ücret ve komisyon gelir ve giderlerine ilişkin açıklamalar	211
VII. Finansal varlıklara ilişkin açıklama ve dipnotlar	211
VIII. Finansal varlıklarda değer düşüklüğüne ilişkin açıklamalar	213
IX. Finansal araçların netleştirilmesine ilişkin açıklamalar	213
X. Satış ve geri alış anlaşmaları ve menkul değerlerin ödünç verilmesi işlemlerine ilişkin açıklamalar	213
XI. Satış amaçlı elde tutulan ve durdurulan faaliyetlere ilişkin duran varlıklar ile bu varlıklara ilişkin borçlar hakkında açıklamalar	214
XII. Şerefiye ve diğer maddi olmayan duran varlıklara ilişkin açıklamalar	214
XIII. Maddi duran varlıklara ilişkin açıklamalar	214
XIV. Yatırım amaçlı gayrimenkullere ilişkin açıklamalar	215
XV. Kiralama işlemlerine ilişkin açıklamalar	215
XVI. Karşılıklar ve koşullu yükümlülüklerle ilişkin açıklamalar	216
XVII. Çalışanların haklarına ilişkin yükümlülüklerle ilişkin açıklamalar	216
XVIII. Vergi uygulamalarına ilişkin açıklamalar	217
XIX. Borçlanmalara ilişkin ilave açıklamalar	219
XX. İhraç edilen hisse senetlerine ilişkin açıklamalar	219
XXI. Aval ve kabullere ilişkin açıklamalar	219
XXII. Devlet teşviklerine ilişkin açıklamalar	219
XXIII. Raporlamanın bölümlenmeye göre yapılmasına ilişkin açıklamalar	219
XXIV. Diğer hususlara ilişkin açıklamalar	220

# Türkiye Vakıflar Bankası Türk Anonim Ortaklığı ve Finansal Kuruluşları

## 31 Aralık 2010 Tarihi İtibarıyla Hazırlanan

### Yıl Sonu Konsolide Finansal Raporu

(Para birimi: Tutarlar Bin Türk Lirası ("TL") olarak ifade edilmiştir.)

Sayfa No

#### DÖRDÜNCÜ BÖLÜM

##### Konsolide bazda mali bünyeye ilişkin bilgiler

I. Konsolide sermaye yeterliliği standart oranı	222
II. Konsolide kredi riski	226
III. Konsolide piyasa riski	232
IV. Konsolide operasyonel risk	233
V. Konsolide kur riski	234
VI. Konsolide faiz oranı riski	237
VII. Konsolide likidite riski	241
VIII. Finansal varlık ve borçların gerçeğe uygun değeri ile gösterilmesi	243
IX. Başkalarının nam ve hesabına yapılan işlemler, inanca dayalı işlemler	245
X. Konsolide faaliyet bölümleri	245

#### BEŞİNCİ BÖLÜM

##### Konsolide finansal tablolara ilişkin açıklama ve dipnotlar

I. Konsolide bilançonun aktif kalemlerine ilişkin olarak açıklanması gereken hususlar	246
II. Konsolide bilançonun pasif kalemlerine ilişkin olarak açıklanması gereken hususlar	267
III. Konsolide nazım hesaplara ilişkin olarak açıklanması gereken hususlar	273
IV. Konsolide gelir tablosuna ilişkin olarak açıklanması gereken hususlar	279
VI. Konsolide nakit akış tablosuna ilişkin açıklama ve dipnotlar	285
VII. Ana Ortaklık Banka'nın dahil olduğu risk grubu ile ilgili olarak açıklanması gereken hususlar	287
VIII. Ana Ortaklık Banka'nın yurt içi, yurt dışı, kıyı bankacılığı bölgelerindeki şube veya iştirakler ile yurt dışı temsilciliklerine ilişkin açıklamalar	288

#### ALTINCI BÖLÜM

##### Diğer Açıklamalar

I. Ana Ortaklık Bankanın faaliyetlerine ilişkin diğer açıklamalar	289
II. Ana Ortaklık Banka'nın uluslararası derecelendirme kuruluşlarına yaptırmış olduğu derecelendirmeye ilişkin özet bilgiler	290
III. Bilanço sonrası hususlar ile ilgili henüz sonuçlandırılmamış işlemler ve bunların finansal tablolara etkisi	291
IV. Kurlarda bilanço tarihinden sonra ortaya çıkan ve açıklanmaması finansal tablo kullanıcılarının finansal tablolar üzerinde değerlendirme yapmasını ve karar vermesini etkileyecek önemlilikteki değişikliklerin yabancı para işlemler ile kalemlere ve konsolide finansal tablolara olan etkisi ile Grup'un yurt dışındaki faaliyetlerine etkisi	291

#### YEDİNCİ BÖLÜM

##### I. Bağımsız Denetim Raporu

1. Bağımsız denetim raporuna ilişkin olarak açıklanması gereken hususlar	291
--	-----

# Türkiye Vakıflar Bankası Türk Anonim Ortaklığı ve Finansal Kuruluşları

## 31 Aralık 2010 Tarihi İtibarıyla Hazırlanan

### Yıl Sonu Konsolide Finansal Raporu

(Para birimi: Tutarlar Bin Türk Lirası ("TL") olarak ifade edilmiştir.)

#### BİRİNCİ BÖLÜM

##### Genel Bilgiler

##### I. Ana Ortaklık Banka'nın kuruluş tarihi, başlangıç statüsü, anılan statüde meydana gelen değişiklikleri ihtiva eden tarihçesi

Türkiye Vakıflar Bankası Türk Anonim Ortaklığı ("Banka" veya "Ana Ortaklık Banka"), 11 Ocak 1954 tarihinde 6219 sayılı "Türkiye Vakıflar Bankası Türk Anonim Ortaklığı Kanunu" ile hususi hukuk hükümlerine tabi olmak üzere T.C. Başbakanlık Vakıflar Genel Müdürlüğü'ne ("Vakıflar Genel Müdürlüğü") verilen selahiyet çerçevesinde aşağıda V nolu dipnotta, Banka'nın hizmet türü ve faaliyet alanlarına ilişkin özet bilgi kısmında sunulan faaliyetleri gerçekleştirmek amacıyla kurulmuştur. Banka'nın statüsünde kuruluşundan bu yana bir değişiklik olmamıştır.

##### II. Ana Ortaklık Banka'nın sermaye yapısı, yönetim ve denetimini doğrudan veya dolaylı olarak tek başına veya birlikte elinde bulunduran ortakları, varsa bu hususlarda dönem içindeki değişiklikler ile dahil olduğu gruba ilişkin açıklama

Ana Ortaklık Banka'nın sermayesinde hakimiyeti söz konusu olan sermaye grubu Vakıflar Genel Müdürlüğü'dür.

31 Aralık 2010 ve 2009 tarihleri itibarıyla Banka'nın ödenmiş sermayesi 2,500,000 TL olup; bu sermaye her biri 1 Kuruş değerinde 250.000.000.000 adet paya bölünmüştür.

Ana Ortaklık Banka'nın ortaklık yapısı 31 Aralık 2010 tarihi itibarıyla aşağıdaki gibidir.

Ortaklar	Hisse Adedi-Yüz Adet	Hissenin Toplam İtibar Bedeli - bin TL	Pay Oranı (%)
Vakıflar Genel Müdürlüğü'nün idare ve temsil ettiği mazbut vakıflar (A Grubu)	1.075.058.640	1,075,059	43.00
Vakıfbank Memur ve Hizmetlileri Emekli ve Sağlık Yardım Sandığı Vakfı (C Grubu)	402.552.666	402,553	16.10
Mülhak vakıflar (B Grubu)	386.224.785	386,225	15.45
Diğer mülhak ve mazbut vakıflar (B Grubu)	4.623.522	4,623	0.19
Diğer gerçek ve tüzel kişiler (C Grubu)	1.797.832	1,798	0.07
Halka açık (D Grubu)	629.742.555	629,742	25.19
<b>Toplam</b>	<b>2.500.000.000</b>	<b>2,500,000</b>	<b>100.00</b>

# Türkiye Vakıflar Bankası Türk Anonim Ortaklığı ve Finansal Kuruluşları

## 31 Aralık 2010 Tarihi İtibarıyla Hazırlanan

### Yıl Sonu Konsolide Finansal Raporu

(Para birimi: Tutarlar Bin Türk Lirası ("TL") olarak ifade edilmiştir.)

#### III. Ana Ortaklık Banka'nın yönetim kurulu başkan ve üyeleri, denetim kurulu üyeleri ile genel müdür ve yardımcılarını, varsa bunlarda meydana gelen değişiklikler ile bunların Banka'da sahip oldukları paylara ilişkin açıklama

Adı Soyadı	Görevi	Göreve atanma tarihleri	Öğrenim durumu	Bankacılık ve İşletmecilik Dallarında İş Tecrübesi
<u>Yönetim Kurulu</u>				
Ahmet CANDAN	Başkan Vekili	19 Mart 2010	Lisans	23 yıl
Süleyman KALKAN	Üye – Genel Müdür	19 Mart 2010	Lisans	27 yıl
Serdar TUNÇBİLEK	Üye	24 Temmuz 2007	Lisans	27 yıl
İsmail ALPTEKİN	Üye	6 Nisan 2009	Lisans	12 yıl
Ramazan GÜNDÜZ	Üye	6 Nisan 2009	Lisans	32 yıl
Halim KANATCI	Üye	28 Nisan 2009	Lisans	37 yıl
Selahattin TORAMAN	Üye	19 Mart 2010	Lisans	33 yıl
Dr. Adnan ERTEM	Üye	27 Ekim 2010	Doktora	22 yıl
<u>Denetim Komitesi</u>				
Serdar TUNÇBİLEK	Üye	1 Nisan 2010	Lisans	27 yıl
Halim KANATCI	Üye	5 Kasım 2010	Lisans	37 yıl
<u>Denetçi</u>				
Mehmet HALTAŞ	Denetçi	19 Mart 2010	Lisans	33 yıl
Yunus ARINCI	Denetçi	19 Mart 2010	Lisansüstü	13 yıl
<u>Genel Müdür Yardımcıları</u>				
Mehmet CANTEKİN (Genel Müdür Baş Yardımcısı)	Kredi İzleme, Bölge Müdürlükleri	28 Aralık 2007	Lisansüstü	18 yıl
Şahin UĞUR	Destek Hizmetleri	9 Ağustos 2004	Lisans	25 yıl
Feyzi ÖZCAN	Bireysel Bankacılık, Bireysel Krediler, Kurum Maaş Ödemeleri, Kredi Kartları, Kart ve Üye İşyeri Operasyonları	20 Eylül 2005	Lisans	21 yıl
Metin Recep ZAFER	Genel Muhasebe ve Mali İşler, Planlama ve Performans, İştirakler, Hazine ve Dış Operasyonlar, Bankacılık Operasyonları, Alternatif Dağıtım Kanalları	13 Haziran 2006	Doktora	15 yıl
Birgül DENLİ	Özel Bankacılık, Uluslararası İlişkiler ve Yatırımcı ilişkileri	15 Haziran 2006	Lisansüstü	17 yıl
Ömer ELMAS	Hukuk İşleri, Takip İşleri	5 Ocak 2009	Lisansüstü	9 yıl
Remzi ALTINOK	Kurumsal Krediler, Ticari Krediler, İstihbarat	7 Mayıs 2010	Lisans	19 yıl
İbrahim BİLGİÇ	Ticari Bankacılık, Kurumsal Bankacılık, Kurumsal Merkezler, Nakit Yönetimi İşlemleri	7 Mayıs 2010	Lisans	19 yıl
Hasan ECESÖY	Hazine, Yatırım Bankacılığı	18 Haziran 2010	Doktora	17 yıl
Serdar SATOĞLU	İnsan Kaynakları	17 Haziran 2010	Doktora	15 yıl
Ali Engin EROĞLU	Uygulama Geliştirme Başkanlığı, Sistem Yönetimi Başkanlığı, BT Operasyon ve Destek Başkanlığı, BT Servisleri Planlama Başkanlığı	18 Ağustos 2010	Lisansüstü	15 yıl

# Türkiye Vakıflar Bankası Türk Anonim Ortaklığı ve Finansal Kuruluşları

## 31 Aralık 2010 Tarihi İtibarıyla Hazırlanan

### Yıl Sonu Konsolide Finansal Raporu

(Para birimi: Tutarlar Bin Türk Lirası ("TL") olarak ifade edilmiştir.)

17 Mart 2010 tarihli Başbakanlık Makamı oluruyla Genel Müdürlük görevine atanan Süleyman Kalkan 19 Mart 2010 tarihi itibarıyla görevine başlamıştır.

19 Mart 2010 tarihinde yapılan 2009 yılı Olağan Genel Kurul Toplantısı'nda alınan karar doğrultusunda, T. Vakıflar Bankası T.A.O. Ana Sözleşmesi'nin 48 inci maddesi gereğince 3 yıl süre ile görev yapmak üzere (A) Grubunu temsilen Hasan Sezer ve Ahmet Candan, (B) Grubunu temsilen Sabahattin Birdal, (C) Grubunu temsilen Selahattin Toraman ve bağımsız olarak İsmail Alptekin, Ramazan Gündüz ve Serdar Tunçbilek Yönetim Kurulu üyeliklerine atanmıştır; T. Vakıflar Bankası T.A.O. Ana Sözleşmesi'nin 52 nci maddesi gereğince yapılan seçim sonucunda Hasan Sezer'in Yönetim Kurulu Başkanı, Ahmet Candan'ın Yönetim Kurulu Başkan Vekili olarak görev yapmaları kararlaştırılmıştır. Hasan Sezer 21 Şubat 2011 tarihinde istifa ederek görevinden ayrılmıştır.

Daha önce Yönetim Kurulu Başkanlığı görevini üstlenen Yusuf Beyazıt, Yönetim Kurulu üyesi Hasan Özer ve Yönetim Kurulu üyesi ve aynı zamanda Denetim Komitesi üyeliği görevini sürdüren Ragıp Doğu görev sürelerinin bitimini müteakip Banka'daki görevlerinden ayrılmışlardır.

Daha önce Yönetim Kurulu ve Denetim Komitesi Üyesi olarak görev yapan Sabahattin Birdal 26 Ekim 2010 tarihinde istifa ederek görevinden ayrılmıştır. Müteakip olarak Dr. Adnan Ertem 27 Ekim 2010 tarihinde Yönetim Kurulu Üyesi olarak göreve başlamış ve Halim Kanatçı 5 Kasım 2010 tarihinde Yönetim Kurulu Üyeliğinin yanı sıra Denetim Komitesi Üyeliği görevini de üstlenmiştir.

Genel Müdür Yardımcılarından İhsan Çakır 25 Mart 2010 tarihinde, M. Kürşat Demirkol 30 Haziran 2010 tarihinde istifa ederek; Tanju Yüksel ise 16 Temmuz 2010 tarihinde emekli olarak Banka'daki görevlerinden ayrılmışlardır.

Yönetim Kurulu üyelerinden İsmail Alptekin'in Banka'nın halka açık olmayan kısmında 59 TL tutarında C grubu payı bulunmaktadır. İsmail Alptekin dışında yukarıdaki tabloda yer alan kişilerin Banka'nın halka açık olmayan kısmında payı bulunmamaktadır.

#### **IV. Ana Ortaklık Banka'da nitelikli pay sahibi olan kişi ve kuruluşlara ilişkin açıklamalar**

Ana Ortaklık Banka'nın sermayesinde hakimiyeti söz konusu olan sermaye grubu %43.00 pay ile Vakıflar Genel Müdürlüğü'dür. Diğer bir nitelikli pay sahibi kuruluş ise %16.10 pay ile Vakıfbank Memur ve Hizmetlileri Emekli ve Sağlık Yardım Sandığı Vakfı'dır.

# Türkiye Vakıflar Bankası Türk Anonim Ortaklığı ve Finansal Kuruluşları

## 31 Aralık 2010 Tarihi İtibarıyla Hazırlanan

### Yıl Sonu Konsolide Finansal Raporu

(Para birimi: Tutarlar Bin Türk Lirası ("TL") olarak ifade edilmiştir.)

#### V. Ana Ortaklık Banka'nın hizmet türü ve faaliyet alanlarına ilişkin özet bilgi

Ana Ortaklık Banka, 11 Ocak 1954 tarihinde 6219 sayılı "Türkiye Vakıflar Bankası Türk Anonim Ortaklığı Kanunu" çerçevesinde Vakıflar Genel Müdürlüğü'ne verilen selahiyet ile kurulmuş olup; Banka'nın faaliyet alanları ve yapabileceği işler ilgili kanun ve Banka'nın Ana Sözleşmesi'nde aşağıdaki gibi tanımlanmıştır:

- Menkul ve gayrimenkul mal ve kıymetler karşılığında ikrazlarda bulunmak,
- Sigorta vesair ortaklıklar kurmak veya kurulmuş olanlara iştirak etmek,
- Gayrimenkul alıp satmak,
- Her türlü banka muamele ve hizmetlerini yapmak,
- Vakıflar Genel Müdürlüğü ile mülhak vakıfların idaresinin Banka'ya tevdiye lüzum görecekları gayrimenkullerle işletmelerin, yapılacak anlaşmalarla gösterilecek esaslar dahilinde, rasyonel bir şekilde idare, idame ve işletilmeleri için lüzumlu bilimum muamele ve teşebbüslere (ticari, zirai, sınai) girişmek,
- Mazbut ve mülhak vakıfların bankacılık hizmetlerini ve Vakıflar Genel Müdürlüğü'nün yapılacak anlaşmalar dahilinde veznedarlık işlerini yapmak amacıyla kurulmuştur.

31 Aralık 2010 tarihi itibarıyla, Ana Ortaklık Banka'nın yurt içinde 634, yurt dışında 2 olmak üzere toplam 636 şubesi (31 Aralık 2009: yurt içinde 543, yurt dışında 2 olmak üzere toplam 545 şubesi) bulunmaktadır. 31 Aralık 2010 tarihi itibarıyla, Banka'nın personel sayısı 11,077 kişidir (31 Aralık 2009: 10,153 kişi).

Türkiye Vakıflar Bankası Türk Anonim Ortaklığı ve Finansal Kuruluşları  
31 Aralık 2010 Tarihi İtibarıyla  
Konsolide Bilanço (Finansal Durum Tablosu)

(Para birimi: Tutarlar Bin Türk Lirası ("TL") olarak ifade edilmiştir.)

AKTİF KALEMLER	Dipnot	Bağımsız Denetimden Geçmiş Cari Dönem 31 Aralık 2010			Bağımsız Denetimden Geçmiş Önceki Dönem 31 Aralık 2009		
		TP	YP	Toplam	TP	YP	Toplam
<b>I. NAKİT DEĞERLER VE MERKEZ BANKASI</b>	V-I-1	<b>2,609,792</b>	<b>2,041,241</b>	<b>4,651,033</b>	<b>1,657,012</b>	<b>1,396,356</b>	<b>3,053,368</b>
<b>II. GERÇEĞE UYGUN D FARKI K/Z'A YANSITILAN FV (Net)</b>	V-I-2	<b>181,921</b>	<b>36,140</b>	<b>218,061</b>	<b>98,236</b>	<b>42,084</b>	<b>140,320</b>
2.1 Alım Satım Amaçlı Finansal Varlıklar		181,921	36,140	218,061	98,236	42,084	140,320
2.1.1 Devlet Borçlanma Senetleri		176,801	12,489	189,290	95,265	21,258	116,523
2.1.2 Sermayede Payı Temsil Eden Menkul Değerler		79	-	79	27	-	27
2.1.3 Alım Satım Amaçlı Türev Finansal Varlıklar	V-I-2	1,343	23,651	24,994	698	20,826	21,524
2.1.4 Diğer Menkul Değerler		3,698	-	3,698	2,246	-	2,246
2.2 Gerçeğe Uygun Değer Farkı Kâr/Zarara Yansıtılan Olarak Sınıflandırılan FV		-	-	-	-	-	-
2.2.1 Devlet Borçlanma Senetleri		-	-	-	-	-	-
2.2.2 Sermayede Payı Temsil Eden Menkul Değerler		-	-	-	-	-	-
2.2.3 Diğer Menkul Değerler		-	-	-	-	-	-
2.2.4 Krediler		-	-	-	-	-	-
<b>III. BANKALAR</b>	V-I-3	<b>944,049</b>	<b>1,226,835</b>	<b>2,170,884</b>	<b>668,611</b>	<b>2,625,436</b>	<b>3,294,047</b>
<b>IV. PARA PIYASALARINDAN ALACAKLAR</b>		<b>2,101,584</b>	-	<b>2,101,584</b>	<b>3,401,294</b>	-	<b>3,401,294</b>
4.1 Bankalararası Para Piyasasından Alacaklar		-	-	-	3,400,614	-	3,400,614
4.2 İMKB Takasbank Piyasasından Alacaklar		-	-	-	680	-	680
4.3 Ters Repo İşlemlerinden Alacaklar		2,101,584	-	2,101,584	-	-	-
<b>V. SATILMAYA HAZIR FİNANSAL VARLIKLAR (Net)</b>	V-I-4	<b>11,258,914</b>	<b>2,655,333</b>	<b>13,914,247</b>	<b>12,978,890</b>	<b>2,286,436</b>	<b>15,265,326</b>
5.1 Sermayede Payı Temsil Eden Menkul Değerler		-	12,295	12,295	6,815	12,227	19,042
5.2 Devlet Borçlanma Senetleri		11,258,009	2,534,145	13,792,154	12,972,075	2,213,330	15,185,405
5.3 Diğer Menkul Değerler		905	108,893	109,798	-	60,879	60,879
<b>VI. KREDİLER VE ALACAKLAR</b>	V-I-5	<b>30,864,839</b>	<b>13,751,403</b>	<b>44,616,242</b>	<b>23,326,720</b>	<b>11,201,232</b>	<b>34,527,952</b>
6.1 Krediler ve Alacaklar		30,840,214	13,748,757	44,588,971	23,192,802	11,198,101	34,390,903
6.1.1 Bankanın Dahil Olduğu Risk Grubuna Kullanılan Krediler	V-VII-1	1,141	7,837	8,978	708	8,879	9,587
6.1.2 Devlet Borçlanma Senetleri		-	-	-	-	-	-
6.1.3 Diğer		30,839,073	13,740,920	44,579,993	23,192,094	11,189,222	34,381,316
6.2 Takipteki Krediler		2,328,805	14,172	2,342,977	2,190,679	75,791	2,266,470
6.3 Özel Karşılıklar (-)		2,304,180	11,526	2,315,706	2,056,761	72,660	2,129,421
<b>VII. FAKTÖRİNG ALACAKLARI</b>		<b>450,170</b>	<b>15,203</b>	<b>465,373</b>	<b>351,438</b>	<b>2,370</b>	<b>353,808</b>
<b>VIII. VADEYE KADAR ELDE TUTULACAK YATIRIMLAR (Net)</b>	V-I-6	<b>2,911,012</b>	<b>1,451,233</b>	<b>4,362,245</b>	<b>2,075,831</b>	<b>1,502,387</b>	<b>3,578,218</b>
8.1 Devlet Borçlanma Senetleri		2,911,012	1,412,065	4,323,077	2,075,831	1,455,711	3,531,542
8.2 Diğer Menkul Değerler		-	39,168	39,168	-	46,676	46,676
<b>IX. İŞTİRAKLER (Net)</b>	V-I-7	<b>157,313</b>	<b>3</b>	<b>157,316</b>	<b>136,014</b>	<b>3</b>	<b>136,017</b>
9.1 Özkaynak Yöntemine Göre Muhasebeleştirilenler		127,072	-	127,072	106,209	-	106,209
9.2 Konsolide Edilmeyenler		30,241	3	30,244	29,805	3	29,808
9.2.1 Mali İştirakler		15,786	-	15,786	15,786	-	15,786
9.2.2 Mali Olmayan İştirakler		14,455	3	14,458	14,019	3	14,022
<b>X. BAĞLI ORTAKLIKLAR (Net)</b>	V-I-8	<b>147,436</b>	-	<b>147,436</b>	<b>144,722</b>	-	<b>144,722</b>
10.1 Konsolide Edilmeyen Mali Ortaklıklar		-	-	-	-	-	-
10.2 Konsolide Edilmeyen Mali Olmayan Ortaklıklar		147,436	-	147,436	144,722	-	144,722
<b>XI. BİRLİKTE KONTROL EDİLEN ORTAKLIKLAR (İŞ ORTAKLIKLARI) (Net)</b>	V-I-9	-	-	-	-	-	-
11.1 Özkaynak Yöntemine Göre Muhasebeleştirilenler		-	-	-	-	-	-
11.2 Konsolide Edilmeyenler		-	-	-	-	-	-
11.2.1 Mali Ortaklıklar		-	-	-	-	-	-
11.2.2 Mali Olmayan Ortaklıklar		-	-	-	-	-	-
<b>XII. KİRALAMA İŞLEMLERİNDEN ALACAKLAR</b>	V-I-10	<b>39,318</b>	<b>261,662</b>	<b>300,980</b>	<b>25,301</b>	<b>217,287</b>	<b>242,588</b>
12.1 Finansal Kiralama Alacakları		46,857	291,966	338,823	33,136	252,253	285,389
12.2 Faaliyet Kiralaması Alacakları		-	-	-	-	-	-
12.3 Diğer		-	-	-	-	-	-
12.4 Kazanılmamış Gelirler (-)		7,539	30,304	37,843	7,835	34,966	42,801
<b>XIII. RİSKTEN KORUNMA AMAÇLI TÜREV FİNANSAL VARLIKLAR</b>	V-I-11	-	-	-	-	-	-
13.1 Gerçeğe Uygun Değer Riskinden Korunma Amaçlılar		-	-	-	-	-	-
13.2 Nakit Akış Riskinden Korunma Amaçlılar		-	-	-	-	-	-
13.3 Yurt Dışındaki Net Yatırım Riskinden Korunma Amaçlılar		-	-	-	-	-	-
<b>XIV. MADDİ DURAN VARLIKLAR (Net)</b>	V-I-12	<b>1,190,467</b>	<b>3,251</b>	<b>1,193,718</b>	<b>1,179,050</b>	<b>1,841</b>	<b>1,180,891</b>
<b>XV. MADDİ OLMAYAN DURAN VARLIKLAR (Net)</b>	V-I-13	<b>57,225</b>	<b>28</b>	<b>57,253</b>	<b>47,293</b>	<b>29</b>	<b>47,322</b>
15.1 Şerefiye		-	-	-	-	-	-
15.2 Diğer		57,225	28	57,253	47,293	29	47,322
<b>XVI. YATIRIM AMAÇLI GAYRİMENKULLER (Net)</b>	V-I-14	<b>53,659</b>	-	<b>53,659</b>	<b>55,452</b>	-	<b>55,452</b>
17.1 Cari Vergi Varlığı		4,860	-	4,860	7,534	-	7,534
17.2 Ertelenmiş Vergi Varlığı	V-I-15	131,143	-	131,143	116,959	29	116,988
<b>XVII. SATIŞ AMAÇLI ELDE TUTULAN VE DURDURULAN FAALİYETLERE İLİŞKİN DURAN VARLIKLAR (Net)</b>	V-I-16	<b>1,446</b>	-	<b>1,446</b>	<b>3,023</b>	-	<b>3,023</b>
18.1 Satış Amaçlı		1,446	-	1,446	3,023	-	3,023
18.2 Durdurulan Faaliyetlere İlişkin		-	-	-	-	-	-
<b>XIX. DİĞER AKTİFLER</b>	V-I-17	<b>2,142,427</b>	<b>144,995</b>	<b>2,287,422</b>	<b>1,564,685</b>	<b>242,820</b>	<b>1,807,505</b>
<b>AKTİF TOPLAMI</b>		<b>55,247,575</b>	<b>21,587,327</b>	<b>76,834,902</b>	<b>47,838,065</b>	<b>19,518,310</b>	<b>67,356,375</b>



Türkiye Vakıflar Bankası Türk Anonim Ortaklığı ve Finansal Kuruluşları  
31 Aralık 2010 Tarihi İtibarıyla  
Konsolide Bilanço (Finansal Durum Tablosu)

(Para birimi: Tutarlar Bin Türk Lirası ("TL") olarak ifade edilmiştir.)

PASİF KALEMLER	Dipnot	Bağımsız Denetimden Geçmiş Cari Dönem 31 Aralık 2010			Bağımsız Denetimden Geçmiş Önceki Dönem 31 Aralık 2009		
		TP	YP	Toplam	TP	YP	Toplam
<b>I. MEVDUAT</b>	V-II-1	<b>35,040,273</b>	<b>13,012,495</b>	<b>48,052,768</b>	<b>31,489,891</b>	<b>13,610,976</b>	<b>45,100,867</b>
1.1 Bankanın Dahil Olduğu Risk Grubunun Mevduatı	V-VII-1	993,748	54,475	1,048,223	1,330,837	98,627	1,429,464
1.2 Diğer		34,046,525	12,958,020	47,004,545	30,159,054	13,512,349	43,671,403
<b>II. ALIM SATIM AMAÇLI TÜREV FİNANSAL BORÇLAR</b>	V-II-2	<b>21,237</b>	<b>82,130</b>	<b>103,367</b>	<b>9,549</b>	<b>32,998</b>	<b>42,547</b>
<b>III. ALINAN KREDİLER</b>	V-II-3	<b>224,266</b>	<b>6,462,736</b>	<b>6,687,002</b>	<b>155,188</b>	<b>4,458,039</b>	<b>4,613,227</b>
<b>IV. PARA PİYASALARINA BORÇLAR</b>		<b>6,146,833</b>	<b>2,097,415</b>	<b>8,244,248</b>	<b>4,664,659</b>	<b>1,502,724</b>	<b>6,167,383</b>
4.1 Bankalararası Para Piyasalarından Borçlar		-	-	-	-	-	-
4.2 İMKB Takasbank Piyasasından Borçlar		30,616	-	30,616	22,031	-	22,031
4.3 Repo İşlemlerinden Sağlanan Fonlar		6,116,217	2,097,415	8,213,632	4,642,628	1,502,724	6,145,352
<b>V. İHRAÇ EDİLEN MENKUL KIYMETLER (Net)</b>							
5.1 Bonolar		-	-	-	-	-	-
5.2 Varlığa Dayalı Menkul Kıymetler		-	-	-	-	-	-
5.3 Tahviller		-	-	-	-	-	-
<b>VI. FONLAR</b>		<b>61,203</b>		<b>61,203</b>	<b>83,383</b>		<b>83,383</b>
6.1 Müstakriz Fonlar		-	-	-	-	-	-
6.2 Diğer		61,203	-	61,203	83,383	-	83,383
<b>VII. MUHTELİF BORÇLAR</b>		<b>2,070,811</b>	<b>149,882</b>	<b>2,220,693</b>	<b>1,318,482</b>	<b>128,333</b>	<b>1,446,815</b>
<b>VIII. DİĞER YABANCI KAYNAKLAR</b>	V-II-4	<b>163,586</b>	<b>375,212</b>	<b>538,798</b>	<b>180,914</b>	<b>152,521</b>	<b>333,435</b>
<b>IX. FAKTORİNG BORÇLARI</b>							
<b>X. KİRALAMA İŞLEMLERİNDEN BORÇLAR (Net)</b>	V-II-5						
10.1 Finansal Kiralama Borçları		-	-	-	-	-	-
10.2 Faaliyet Kiralaması Borçları		-	-	-	-	-	-
10.3 Diğer		-	-	-	-	-	-
10.4 Ertelenmiş Finansal Kiralama Giderleri (-)		-	-	-	-	-	-
<b>XI. RİSKTEN KORUNMA AMAÇLI TÜREV FİNANSAL BORÇLAR</b>	V-II-6						
11.1 Gerçeğe Uygun Değer Riskinden Korunma Amaçlılar		-	-	-	-	-	-
11.2 Nakit Akış Riskinden Korunma Amaçlılar		-	-	-	-	-	-
11.3 Yurt Dışındaki Net Yatırım Riskinden Korunma Amaçlılar		-	-	-	-	-	-
<b>XII. KARŞILIKLAR</b>	V-II-7	<b>2,026,935</b>	<b>108,381</b>	<b>2,135,316</b>	<b>1,768,337</b>	<b>38,035</b>	<b>1,806,372</b>
12.1 Genel Karşılıklar	V-II-7	424,374	3,502	427,876	319,100	3,889	322,989
12.2 Yeniden Yapılanma Karşılığı		-	-	-	-	-	-
12.3 Çalışan Hakları Karşılığı		353,198	898	354,096	305,616	622	306,238
12.4 Sigorta Teknik Karşılıkları		1,047,068	82,507	1,129,575	969,850	10,473	980,323
12.5 Diğer Karşılıklar	V-II-7	202,295	21,474	223,769	173,771	23,051	196,822
<b>XIII. VERGİ BORCU</b>	V-II-8	<b>208,341</b>	<b>4,083</b>	<b>212,424</b>	<b>179,930</b>	<b>3,837</b>	<b>183,767</b>
13.1 Cari Vergi Borcu	V-II-8	204,993	3,941	208,934	176,146	3,837	179,983
13.2 Ertelenmiş Vergi Borcu	V-II-15	3,348	142	3,490	3,784	-	3,784
<b>XIV. SATIŞ AMAÇLI TUTULAN VE DURDURULAN FAALİYETLERE İLİŞKİN DURAN VARLIK BORÇLARI (Net)</b>	V-II-9						
14.1 Satış Amaçlı		-	-	-	-	-	-
14.2 Durdurulan Faaliyetlere İlişkin		-	-	-	-	-	-
<b>XV. SERMAYE BENZERİ KREDİLER</b>	V-II-10						
<b>XVI. ÖZKAYNAKLAR</b>		<b>8,286,879</b>	<b>292,204</b>	<b>8,579,083</b>	<b>7,402,365</b>	<b>176,214</b>	<b>7,578,579</b>
<b>16.1 Ödenmiş Sermaye</b>	V-II-11	<b>2,500,000</b>		<b>2,500,000</b>	<b>2,500,000</b>		<b>2,500,000</b>
<b>16.2 Sermaye Yedekleri</b>		<b>846,672</b>	<b>187,884</b>	<b>1,034,556</b>	<b>977,301</b>	<b>99,502</b>	<b>1,076,803</b>
16.2.1 Hisse Senedi İhraç Primleri		726,722	-	726,722	726,691	-	726,691
16.2.2 Hisse Senedi İptal Kârları		-	-	-	-	-	-
16.2.3 Menkul Değerler Değerleme Farkları	V-II-11	113,366	187,884	301,250	235,420	99,502	334,922
16.2.4 Maddi Duran Varlıklar Yeniden Değerleme Farkları		5,033	-	5,033	13,639	-	13,639
16.2.5 Maddi Olmayan Duran Varlıklar Yeniden Değerleme Farkları		-	-	-	-	-	-
16.2.6 Yatırım Amaçlı Gayrimenkuller Yeniden Değerleme Farkları		-	-	-	-	-	-
16.2.7 İştirakler, Bağlı Ort. ve Birlikte Kontrol Edilen Ort. (İş Ortaklıkları) Bedelsiz Hisse Senetleri		1,551	-	1,551	1,551	-	1,551
16.2.8 Riskten Korunma Fonları (Etkin kısım)		-	-	-	-	-	-
16.2.9 Satış Amaçlı Elde Tutulan ve Durdurulan Faaliyetlere İlişkin Duran Varlıkların Birikmiş Değerleme Farkları		-	-	-	-	-	-
16.2.10 Diğer Sermaye Yedekleri		-	-	-	-	-	-
<b>16.3 Kâr Yedekleri</b>		<b>3,542,070</b>	<b>54,760</b>	<b>3,596,830</b>	<b>2,381,974</b>	<b>53,886</b>	<b>2,435,860</b>
16.3.1 Yasal Yedekler		504,005	2,549	506,554	379,012	2,549	381,561
16.3.2 Statü Yedekleri		3,094	-	3,094	2,361	-	2,361
16.3.3 Olağanüstü Yedekler		2,789,810	4,593	2,794,403	1,774,530	4,593	1,779,123
16.3.4 Diğer Kâr Yedekleri		245,161	47,618	292,779	226,071	46,744	272,815
<b>16.4 Kâr veya Zarar</b>		<b>1,172,344</b>	<b>32,563</b>	<b>1,204,907</b>	<b>1,309,272</b>	<b>16,095</b>	<b>1,325,367</b>
16.4.1 Geçmiş Yıllar Kâr/Zararı		16,005	24,605	40,610	3,187	27,439	30,626
16.4.2 Dönem Net Kâr/Zararı		1,156,339	7,958	1,164,297	1,306,085	(11,344)	1,294,741
<b>16.5 Azınlık Payları</b>		<b>225,793</b>	<b>16,997</b>	<b>242,790</b>	<b>233,818</b>	<b>6,731</b>	<b>240,549</b>
<b>PASİF TOPLAMI</b>		<b>54,250,364</b>	<b>22,584,538</b>	<b>76,834,902</b>	<b>47,252,698</b>	<b>20,103,677</b>	<b>67,356,375</b>

# Türkiye Vakıflar Bankası Türk Anonim Ortaklığı ve Finansal Kuruluşları

## 31 Aralık 2010 Tarihi İtibarıyla Konsolide Nazım Hesaplar Tablosu

(Para birimi: Tutarlar Bin Türk Lirası ("TL") olarak ifade edilmiştir.)

	Dipnot	Bağımsız Denetimden Geçmiş Cari Dönem 31 Aralık 2010			Bağımsız Denetimden Geçmiş Önceki Dönem 31 Aralık 2009		
		TP	YP	Toplam	TP	YP	Toplam
<b>A. BİLANÇO DIŞI YÜKÜMLÜLÜKLER (I+II+III)</b>		<b>19,634,089</b>	<b>9,286,071</b>	<b>28,920,160</b>	<b>13,291,214</b>	<b>7,019,051</b>	<b>20,310,265</b>
<b>I. GARANTİ ve KEFALETLER</b>	V-III-2-4	<b>6,477,511</b>	<b>4,882,317</b>	<b>11,359,828</b>	<b>4,277,216</b>	<b>4,832,823</b>	<b>9,110,039</b>
1.1. Teminat Mektupları	V-III-1	6,450,635	1,776,292	8,226,927	4,269,944	1,925,236	6,195,180
1.1.1. Devlet İhale Kanunu Kapsamına Girenler		1,001,341	407,089	1,408,430	856,655	555,653	1,412,308
1.1.2. Dış Ticaret İşlemleri Dolayısıyla Verilenler		215,578	-	215,578	161,158	-	161,158
1.1.3. Diğer Teminat Mektupları		5,233,716	1,369,203	6,602,919	3,252,131	1,369,583	4,621,714
1.2. Banka Kabulleri		8,587	188,036	196,623	-	357,489	357,489
1.2.1. İthalat Kabul Kredileri		-	27,800	27,800	-	45,760	45,760
1.2.2. Diğer Banka Kabulleri		8,587	160,236	168,823	-	311,729	311,729
1.3. Akreditifler		3,750	2,908,250	2,912,000	4,130	2,526,463	2,530,593
1.3.1. Belgeli Akreditifler		3,750	2,908,250	2,912,000	4,130	2,526,463	2,530,593
1.3.2. Diğer Akreditifler		-	-	-	-	-	-
1.4. Garanti Verilen Prefinansmanlar		-	6,823	6,823	-	18,355	18,355
1.5. Cirolar		-	-	-	-	-	-
1.5.1. T.C. Merkez Bankasına Cirolar		-	-	-	-	-	-
1.5.2. Diğer Cirolar		-	-	-	-	-	-
1.6. Menkul Kıy. İh. Satın Alma Garantilerimizden		-	-	-	-	-	-
1.7. Faktoring Garantilerinden		14,539	2,143	16,682	64	1,051	1,115
1.8. Diğer Garantilerimizden		-	773	773	-	1,061	1,061
1.9. Diğer Kefaletlerimizden		-	-	-	3,078	3,168	6,246
<b>II. TAHHÜTLER</b>		<b>9,854,827</b>	<b>652,056</b>	<b>10,506,883</b>	<b>7,827,412</b>	<b>240,202</b>	<b>8,067,614</b>
2.1. Cayılamaz Taahhütler		9,854,682	652,056	10,506,738	7,819,730	240,202	8,059,932
2.1.1. Vadeli, Aktif Değerler Alım Satım Taahhütleri	V-III-1	412,537	492,288	904,825	61,292	237,385	298,677
2.1.2. Vadeli, Mevduat Alım Satım Taahhütleri		-	-	-	-	-	-
2.1.3. İştir. ve Bağ. Ort. Ser. İst. Taahhütleri	V-III-1	2,000	-	2,000	2,000	-	2,000
2.1.4. Kul. Gar. Kredi Tahsis Taahhütleri	V-III-1	3,679,208	19,140	3,698,348	2,839,124	2,817	2,841,941
2.1.5. Men. Kıy. İhr. Aracılık Taahhütleri		-	-	-	-	-	-
2.1.6. Zorunlu Karşılık Ödeme Taahhüdü		-	-	-	-	-	-
2.1.7. Çekler İçin Ödeme Taahhütleri	V-III-1	655,194	-	655,194	735,839	-	735,839
2.1.8. İhracat Taahhütlerinden Kaynaklanan Vergi ve Fon Yükümlülükleri		-	-	-	-	-	-
2.1.9. Kredi Kartı Harcama Limit Taahhütleri	V-III-1	4,880,798	-	4,880,798	4,043,910	-	4,043,910
2.1.10. Kredi Kartları ve Bankacılık Hizmetlerine İlişkin Promosyon Uyg. Taah.		201,107	-	201,107	135,591	-	135,591
2.1.11. Açığa Menkul Kıymet Satış Taahhütlerinden Alacaklar		-	-	-	-	-	-
2.1.12. Açığa Menkul Kıymet Satış Taahhütlerinden Borçlar		-	-	-	1,970	-	1,970
2.1.13. Diğer Cayılamaz Taahhütler	V-III-1	23,838	140,628	164,466	4	-	4
2.2. Cayılabilir Taahhütler		145	-	145	7,682	-	7,682
2.2.1. Cayılabilir Kredi Tahsis Taahhütleri		145	-	145	7,682	-	7,682
2.2.2. Diğer Cayılabilir Taahhütler		-	-	-	-	-	-
<b>III. TÜREV FİNANSAL ARAÇLAR</b>	V-III-5	<b>3,301,751</b>	<b>3,751,698</b>	<b>7,053,449</b>	<b>1,186,586</b>	<b>1,946,026</b>	<b>3,132,612</b>
3.1. Riskten Korunma Amaçlı Türev Finansal Araçlar		-	-	-	-	-	-
3.1.1. Gerçeğe Uygun Değer Riskinden Korunma Amaçlı İşlemler		-	-	-	-	-	-
3.1.2. Nakit Akış Riskinden Korunma Amaçlı İşlemler		-	-	-	-	-	-
3.1.3. Yurt dışındaki Net Yatırım Riskinden Korunma Amaçlı İşlemler		-	-	-	-	-	-
3.2. Alım Satım Amaçlı İşlemler		3,301,751	3,751,698	7,053,449	1,186,586	1,946,026	3,132,612
3.2.1. Vadeli Döviz Alım-Satım İşlemleri		39,955	64,916	104,871	66,090	197,741	263,831
3.2.1.1. Vadeli Döviz Alım İşlemleri		19,983	32,459	52,442	33,051	98,888	131,939
3.2.2.2. Vadeli Döviz Satım İşlemleri		19,972	32,457	52,429	33,039	98,853	131,892
3.2.2. Para ve Faiz Swap İşlemleri		3,135,142	3,557,743	6,692,885	924,063	1,521,349	2,445,412
3.2.2.1. Swap Para Alım İşlemleri		1,319,674	1,772,455	3,092,129	-	804,489	804,489
3.2.2.2. Swap Para Satım İşlemleri		1,575,468	1,489,384	3,064,852	447,000	363,686	810,686
3.2.2.3. Swap Faiz Alım İşlemleri		120,000	154,367	274,367	180,959	238,390	419,349
3.2.2.4. Swap Faiz Satım İşlemleri		120,000	141,537	261,537	296,104	114,784	410,888
3.2.3. Para, Faiz ve Menkul Değer Opsiyonları		126,654	129,039	255,693	196,433	212,036	408,469
3.2.3.1. Para Alım Opsiyonları		63,327	64,518	127,845	98,216	106,017	204,233
3.2.3.2. Para Satım Opsiyonları		63,327	64,519	127,846	98,217	106,017	204,234
3.2.3.3. Faiz Alım Opsiyonları		-	-	-	-	-	-
3.2.3.4. Faiz Satım Opsiyonları		-	-	-	-	-	-
3.2.3.5. Menkul Değerler Alım Opsiyonları		-	2	2	-	2	2
3.2.3.6. Menkul Değerler Satım Opsiyonları		-	-	-	-	-	-
3.2.4. Futures Para İşlemleri		-	-	-	-	-	-
3.2.4.1. Futures Para Alım İşlemleri		-	-	-	-	-	-
3.2.4.2. Futures Para Satım İşlemleri		-	-	-	-	-	-
3.2.5. Futures Faiz Alım-Satım İşlemleri		-	-	-	-	-	-
3.2.5.1. Futures Faiz Alım İşlemleri		-	-	-	-	-	-
3.2.5.2. Futures Faiz Satım İşlemleri		-	-	-	-	-	-
3.2.6. Diğer		-	-	-	-	14,900	14,900

Türkiye Vakıflar Bankası Türk Anonim Ortaklığı ve Finansal Kuruluşları

31 Aralık 2010 Tarihi İtibarıyla  
Konsolide Nazım Hesaplar Tablosu

(Para birimi: Tutarlar Bin Türk Lirası ("TL") olarak ifade edilmiştir.)

	Dipnot	Bağımsız Denetimden Geçmiş Cari Dönem 31 Aralık 2010			Bağımsız Denetimden Geçmiş Önceki Dönem 31 Aralık 2009		
		TP	YP	Toplam	TP	YP	Toplam
<b>B. EMANET VE REHİNLİ KIYMETLER (IV+V+VI)</b>		<b>89,266,330</b>	<b>26,456,146</b>	<b>115,722,476</b>	<b>72,945,771</b>	<b>22,080,666</b>	<b>95,026,437</b>
<b>IV. EMANET KIYMETLER</b>		<b>21,004,663</b>	<b>722,012</b>	<b>21,726,675</b>	<b>16,041,213</b>	<b>411,568</b>	<b>16,452,781</b>
4.1. Müşteri Fon ve Portföy Mevcutları		490,862	15,028	505,890	462,656	14,493	477,149
4.2. Emanete Alınan Menkul Değerler		18,033,907	6,752	18,040,659	13,726,000	3,531	13,729,531
4.3. Tahsile Alınan Çekler		1,532,918	265,691	1,798,609	1,040,224	144,495	1,184,719
4.4. Tahsile Alınan Ticari Senetler		407,287	128,834	536,121	276,588	66,382	342,970
4.5. Tahsile Alınan Diğer Kıymetler		2,152	62	2,214	70,643	60	70,703
4.6. İhracına Aracı Olunan Kıymetler		-	4,860	4,860	-	4,709	4,709
4.7. Diğer Emanet Kıymetler		302,245	125,066	427,311	267,726	57,537	325,263
4.8. Emanet Kıymet Alanlar		235,292	175,719	411,011	197,376	120,361	317,737
<b>V. REHİNLİ KIYMETLER</b>		<b>68,261,667</b>	<b>25,734,134</b>	<b>93,995,801</b>	<b>56,904,558</b>	<b>21,669,098</b>	<b>78,573,656</b>
5.1. Menkul Kıymetler		838,790	61,103	899,893	1,330,209	71,781	1,401,990
5.2. Teminat Senetleri		266,934	110,761	377,695	261,065	92,769	353,834
5.3. Emtia		10,550,064	105,548	10,655,612	9,234,986	45,375	9,280,361
5.4. Varant		-	-	-	-	-	-
5.5. Gayrimenkul		51,609,715	21,778,197	73,387,912	41,635,886	18,625,220	60,261,106
5.6. Diğer Rehinli Kıymetler		4,235,061	3,497,190	7,732,251	3,897,552	2,677,275	6,574,827
5.7. Rehinli Kıymet Alanlar		761,103	181,335	942,438	544,860	156,678	701,538
<b>VI. KABUL EDİLEN AVALLER VE KEFALETLER</b>		<b>-</b>	<b>-</b>	<b>-</b>	<b>-</b>	<b>-</b>	<b>-</b>
<b>BİLANÇO DIŞI HESAPLAR TOPLAMI (A+B)</b>		<b>108,900,419</b>	<b>35,742,217</b>	<b>144,642,636</b>	<b>86,236,985</b>	<b>29,099,717</b>	<b>115,336,702</b>

# Türkiye Vakıflar Bankası Türk Anonim Ortaklığı ve Finansal Kuruluşları

## 31 Aralık 2010 Tarihinde Sona Eren Yıla Ait

### Konsolide Gelir Tablosu

(Para birimi: Tutarlar Bin Türk Lirası ("TL") olarak ifade edilmiştir.)

	Dipnot	Bağımsız Denetimden Geçmiş Cari Dönem 31 Aralık 2010	Bağımsız Denetimden Geçmiş Önceki Dönem 31 Aralık 2009
<b>I. FAİZ GELİRLERİ</b>		<b>6,027,885</b>	<b>6,552,695</b>
1.1 Kredilerden Alınan Faizler	V-IV-1	4,105,417	4,487,910
1.2 Zorunlu Karşılıklardan Alınan Faizler		68,446	112,716
1.3 Bankalardan Alınan Faizler	V-IV-1	61,633	30,657
1.4 Para Piyasası İşlemlerinden Alınan Faizler		60,005	92,515
1.5 Menkul Değerlerden Alınan Faizler	V-IV-1	1,621,404	1,749,305
1.5.1 Alım Satım Amaçlı Finansal Varlıklardan	V-IV-1	33,371	11,320
1.5.2 Gerçeğe Uygun Değer Farkı Kâr/Zararı Yansıtılan Olarak Sınıflandırılan FV		-	-
1.5.3 Satılmaya Hazır Finansal Varlıklardan	V-IV-1	1,222,506	1,282,809
1.5.4 Vadeye Kadar Elde Tutulacak Yatırımlardan	V-IV-1	365,527	455,176
1.6 Finansal Kiralama Gelirleri		22,349	26,624
1.7 Diğer Faiz Gelirleri		88,631	52,968
<b>II. FAİZ GİDERLERİ</b>		<b>3,172,750</b>	<b>3,366,519</b>
2.1 Mevduata Verilen Faizler	V-IV-2	2,627,930	2,916,306
2.2 Kullanılan Kredilere Verilen Faizler	V-IV-2	106,186	157,493
2.3 Para Piyasası İşlemlerine Verilen Faizler		387,372	263,835
2.4 İhraç Edilen Menkul Kıymetlere Verilen Faizler	V-IV-2	-	-
2.5 Diğer Faiz Giderleri		51,262	28,885
<b>III. NET FAİZ GELİRİ/GİDERİ [ I - II ]</b>		<b>2,855,135</b>	<b>3,186,176</b>
<b>IV. NET ÜCRET VE KOMİSYON GELİRLERİ</b>		<b>447,099</b>	<b>432,710</b>
4.1 Alınan Ücret ve Komisyonlar		556,821	641,865
4.1.1 Gayri Nakdi Kredilerden		62,811	70,856
4.1.2 Diğer		494,010	571,009
4.2 Verilen Ücret ve Komisyonlar		109,722	209,155
4.2.1 Gayri Nakdi Kredilere		247	145
4.2.2 Diğer		109,475	209,010
<b>V. TEMETTÜ GELİRLERİ</b>	V-IV-3	<b>3,535</b>	<b>12,384</b>
<b>VI. TİCARİ KÂR/ZARAR (Net)</b>	V-IV-4	<b>320,986</b>	<b>210,410</b>
6.1 Sermaye Piyasası İşlemleri Kârı/Zararı	V-IV-4	367,536	155,617
6.2 Türev Finansal İşlemlerden Kâr/Zarar	V-IV-4	(71,527)	(6,115)
6.3 Kambiyo İşlemleri Kârı/Zararı	V-IV-4	24,977	60,908
<b>VII. DİĞER FAALİYET GELİRLERİ</b>	V-IV-5	<b>1,140,111</b>	<b>776,548</b>
<b>VIII. FAALİYET GELİRLERİ/GİDERLERİ TOPLAMI (III+IV+V+VI+VII)</b>		<b>4,766,866</b>	<b>4,618,228</b>
<b>IX. KREDİ VE DİĞER ALACAKLAR DEĞER DÜŞÜŞÜ KARŞILIĞI (-)</b>	V-IV-6	<b>976,178</b>	<b>1,009,699</b>
<b>X. DİĞER FAALİYET GİDERLERİ (-)</b>	V-IV-7	<b>2,364,855</b>	<b>2,069,707</b>
<b>XI. NET FAALİYET KÂRI/ZARARI (VIII-IX-X)</b>		<b>1,425,833</b>	<b>1,538,822</b>
<b>XII. BİRLEŞME İŞLEMİ SONRASINDA GELİR OLARAK KAYDEDİLEN FAZLALIK TUTARI</b>		-	-
<b>XIII. ÖZKAYNAK YÖNTEMİ UYGULANAN ORTAKLIKLARDAN KÂR/ZARAR</b>		20,681	23,192
<b>XIV. NET PARASAL POZİSYON KÂRI/ZARARI</b>		-	-
<b>XV. SÜRDÜRÜLEN FAALİYETLER VERGİ ÖNCESİ K/Z (XII+...+XIV)</b>	V-IV-8	<b>1,446,514</b>	<b>1,562,014</b>
<b>XVI. SÜRDÜRÜLEN FAALİYETLER VERGİ KARŞILIĞI</b>	V-IV-9	<b>(313,152)</b>	<b>(267,280)</b>
16.1 Cari Vergi Karşılığı		(325,272)	(321,025)
16.2 Ertelenmiş Vergi Geliri		12,120	53,745
<b>XVII. SÜRDÜRÜLEN FAALİYETLER DÖNEM NET K/Z (XV±XVI)</b>	V-IV-12	<b>1,133,362</b>	<b>1,294,734</b>
<b>XVIII. DURDURULAN FAALİYETLERDEN GELİRLER</b>		-	-
18.1 Satış Amaçlı Elde Tutulan Duran Varlık Gelirleri		-	-
18.2 İştirak, Bağlı Ortaklık ve Birlikte Kontrol Edilen Ortaklıklar (İş Ortaklıkları) Satış Kârları		-	-
18.3 Diğer Durdurulan Faaliyet Gelirleri		-	-
<b>XIX. DURDURULAN FAALİYETLERDEN GİDERLER (-)</b>		-	-
19.1 Satış Amaçlı Elde Tutulan Duran Varlık Giderleri		-	-
19.2 İştirak, Bağlı Ortaklık ve Birlikte Kontrol Edilen Ortaklıklar (İş Ortaklıkları) Satış Zararları		-	-
19.3 Diğer Durdurulan Faaliyet Giderleri		-	-
<b>XX. DURDURULAN FAALİYETLER VERGİ ÖNCESİ K/Z (XVIII-XIX)</b>		-	-
<b>XXI. DURDURULAN FAALİYETLER VERGİ KARŞILIĞI (±)</b>		-	-
21.1 Cari Vergi Karşılığı		-	-
21.2 Ertelenmiş Vergi Karşılığı		-	-
<b>XXII. DURDURULAN FAALİYETLER DÖNEM NET K/Z (XX±XXI)</b>		-	-
<b>XXIII. NET DÖNEM KÂR/ZARARI (XVI+XVII)</b>	V-IV-12	<b>1,133,362</b>	<b>1,294,734</b>
23.1 Grubun Kârı/Zararı		1,164,297	1,294,741
23.2 Azınlık Hakları Kârı/Zararı (-)	V-IV-13	(30,935)	(7)
Hisse Başına Kâr/Zarar (Tam TL)	III-XXII	0.4533	0.5179

Türkiye Vakıflar Bankası Türk Anonim Ortaklığı ve Finansal Kuruluşları  
31 Aralık 2010 Tarihinde Sona Eren Yıla Ait Konsolide Özkaynaklarda  
Muhasebeleştirilen Gelir Gider Kalemlerine İlişkin Tablo

(Para birimi: Tutarlar Bin Türk Lirası ("TL") olarak ifade edilmiştir.)

ÖZKAYNAKLARDA MUHASEBELEŞTİRİLEN GELİR GİDER KALEMLERİ		Dipnot	Bağımsız Denetimden Geçmiş Cari Dönem 31 Aralık 2010	Bağımsız Denetimden Geçmiş Önceki Dönem 31 Aralık 2009
I.	MENKUL DEĞERLER DEĞERLEME FARKLARINA SATILMAYA HAZIR FİNANSAL VARLIKLARDAN EKLENEN	V-V-1	(40,738)	421,851
II.	MADDİ DURAN VARLIKLAR YENİDEN DEĞERLEME FARKLARI		(18,772)	-
III.	MADDİ OLMAYAN DURAN VARLIKLAR YENİDEN DEĞERLEME FARKLARI		-	-
IV.	YABANCI PARA İŞLEMLERİ İÇİN KUR ÇEVİRİM FARKLARI		912	1,253
V.	NAKİT AKIŞ RİSKİNDEN KORUNMA AMAÇLI TÜREV FİNANSAL VARLIKLARA İLİŞKİN KÂR/ZARAR (Gerçeğe Uygun Değer Değişikliklerinin Etkin Kısmı)			-
VI.	YURT DIŞINDAKİ NET YATIRIM RİSKİNDEN KORUNMA AMAÇLI TÜREV FİNANSAL VARLIKLARA İLİŞKİN KÂR/ ZARAR (Gerçeğe Uygun Değer Değişikliklerinin Etkin Kısmı)			-
VII.	MUHASEBE POLİTİKASINDA YAPILAN DEĞİŞİKLİKLER İLE HATALARIN DÜZELTİLMESİNİN ETKİSİ			-
VIII.	TMS UYARINCA ÖZKAYNAKLARDA MUHASEBELEŞTİRİLEN DİĞER GELİR GİDER UNSURLARI		15,912	(7,705)
IX.	DEĞERLEME FARKLARINA AİT ERTELENMİŞ VERGİ	V-V-1	21,647	(63,261)
X.	DOĞRUDAN ÖZKAYNAK ALTINDA MUHASEBELEŞTİRİLEN NET GELİR/GİDER		(21,039)	352,138
XI.	DÖNEM KÂRI/ZARARI		1,133,362	1,294,734
11.1	Menkul Değerlerin Gerçeğe Uygun Değerindeki Net Değişme (Kâr-Zarara Transfer)	V-V-1	101,747	(10,189)
11.2	Nakit Akış Riskinden Korunma Amaçlı Türev Finansal Varlıklardan Yeniden Sınıflandırılan ve Gelir Tablosunda Gösterilen Kısım			-
11.3	Yurt dışındaki Net Yatırım Riskinden Korunma Amaçlı Yeniden Sınıflandırılan ve Gelir Tablosunda Gösterilen Kısım			-
11.4	Diğer		1,031,615	1,304,923
XII.	DÖNEME İLİŞKİN MUHASEBELEŞTİRİLEN TOPLAM KÂR/ZARAR		1,112,323	1,646,872

# Türkiye Vakıflar Bankası Türk Anonim Ortaklığı ve Finansal Kuruluşları

## 31 Aralık 2010 Tarihinde Sona Eren Yıla Ait

### Konsolide Özkaynak Değişim Tablosu

(Para birimi: Tutarlar Bin Türk Lirası ("TL") olarak ifade edilmiştir.)

ÖZKAYNAK KALEMLERİNDEKİ DEĞİŞİKLİKLER	Dipnot	Ödenmiş Sermaye	Ödenmiş Sermaye Enf. Düzeltme Farkı	Hisse Senedi İhrac Primleri	Hisse Senedi İptal Kârları	Yasal Yedek Akçeler	Statü Yedekleri
<b>I. Önceki Dönem – 31 Aralık 2009</b>							
Dönem Başı Bakiyesi		2,500,000	-	726,691	-	303,514	1,863
Dönem içindeki Değişimler							
II. Birleşmeden Kaynaklanan Artış/Azalış		-	-	-	-	-	-
III. Menkul Değerler Değerleme Farkları	V-V-1	-	-	-	-	-	-
IV. Riskten Korunma Fonları (Etkin Kısım)		-	-	-	-	-	-
4.1 Nakit Akış Riskinden Korunma Amaçlı		-	-	-	-	-	-
4.2 Yurtdışındaki Net Yatırım Riskinden Korunma Amaçlı		-	-	-	-	-	-
V. Maddi Duran Varlıklar Yeniden Değerleme Farkları		-	-	-	-	-	-
VI. Maddi Olmayan Duran Varlıklar Yeniden Değerleme Farkları		-	-	-	-	-	-
VII. İştirakler, Bağlı Ort. ve Birlikte Kontrol Edilen Ort. (İş Ort.) Bedelsiz Hisse Senetleri		-	-	-	-	-	-
VIII. Kur Farkları		-	-	-	-	-	-
IX. Varlıkların Elden Çıkarılmasından Kaynaklanan Değişiklik		-	-	-	-	-	-
X. Varlıkların Yeniden Sınıflandırılmasından Kaynaklanan Değişiklik		-	-	-	-	-	-
XI. İştirak Özkaynağındaki Değişikliklerin Banka Özkaynağına Etkisi		-	-	-	-	-	-
XII. Sermaye Artırımı		-	-	-	-	-	-
12.1 Nakden		-	-	-	-	-	-
12.2 İç Kaynaklardan		-	-	-	-	-	-
XIII. Hisse Senedi İhracı		-	-	-	-	-	-
XIV. Hisse Senedi İptal Kârları		-	-	-	-	-	-
XV. Ödenmiş Sermaye Enflasyon Düzeltme Farkı		-	-	-	-	-	-
XVI. Diğer		-	-	-	-	-	-
XVII. Dönem Net Kârı veya Zararı		-	-	-	-	-	-
XVIII. Kâr Dağıtımı		-	-	-	-	78,047	498
18.1 Dağıtılan Temettü		-	-	-	-	-	-
18.2 Yedeklere Aktarılan Tutarlar		-	-	-	-	78,047	498
18.3 Diğer		-	-	-	-	-	-
<b>Dönem Sonu Bakiyesi</b>		<b>2,500,000</b>	<b>-</b>	<b>726,691</b>	<b>-</b>	<b>381,561</b>	<b>2,361</b>
<b>Cari Dönem – 31 Aralık 2010</b>							
Önceki Dönem Sonu Bakiyesi		2,500,000	-	726,691	-	381,561	2,361
Dönem içindeki Değişimler							
II. Birleşmeden Kaynaklanan Artış/Azalış		-	-	-	-	-	-
III. Menkul Değerler Değerleme Farkları	V-V-1	-	-	-	-	-	-
IV. Riskten Korunma Fonları (Etkin Kısım)		-	-	-	-	-	-
4.1 Nakit Akış Riskinden Korunma Amaçlı		-	-	-	-	-	-
4.2 Yurtdışındaki Net Yatırım Riskinden Korunma Amaçlı		-	-	-	-	-	-
V. Maddi Duran Varlıklar Yeniden Değerleme Farkları		-	-	-	-	-	-
VI. Maddi Olmayan Duran Varlıklar Yeniden Değerleme Farkları		-	-	-	-	-	-
VII. İştirakler, Bağlı Ort. ve Birlikte Kontrol Edilen Ort. (İş Ort.) Bedelsiz Hisse Senetleri		-	-	-	-	-	-
VIII. Kur Farkları		-	-	-	-	-	-
IX. Varlıkların Elden Çıkarılmasından Kaynaklanan Değişiklik		-	-	-	-	-	-
X. Varlıkların Yeniden Sınıflandırılmasından Kaynaklanan Değişiklik		-	-	-	-	-	-
XI. İştirak Özkaynağındaki Değişikliklerin Banka Özkaynağına Etkisi		-	-	31	-	-	-
XII. Sermaye Artırımı		-	-	-	-	-	-
12.1 Nakden		-	-	-	-	-	-
12.2 İç Kaynaklardan		-	-	-	-	-	-
XIII. Hisse Senedi İhracı		-	-	-	-	-	-
XIV. Hisse Senedi İptal Kârları		-	-	-	-	-	-
XV. Ödenmiş Sermaye Enflasyon Düzeltme Farkı		-	-	-	-	-	-
XVI. Diğer		-	-	-	-	-	-
XVII. Dönem Net Kârı veya Zararı		-	-	-	-	-	-
XVIII. Kâr Dağıtımı		-	-	-	-	124,993	733
18.1 Dağıtılan Temettü		-	-	-	-	-	-
18.2 Yedeklere Aktarılan Tutarlar	V-V-5	-	-	-	-	124,993	733
18.3 Diğer		-	-	-	-	-	-
<b>Dönem Sonu Bakiyesi</b>		<b>2,500,000</b>	<b>-</b>	<b>726,722</b>	<b>-</b>	<b>506,554</b>	<b>3,094</b>

Türkiye Vakıflar Bankası Türk Anonim Ortaklığı ve Finansal Kuruluşları  
31 Aralık 2010 Tarihinde Sona Eren Yıla Ait  
Konsolide Özkaynak Değişim Tablosu

(Para birimi: Tutarlar Bin Türk Lirası ("TL") olarak ifade edilmiştir.)

Olağanüstü Yedek Akçe	Diğer Yedekler	Dönem Net Karı/(Zararı)	Geçmiş Dönem Karı/(Zararı)	Menkul Değerler Değerleme Farkları	Maddi ve Maddi Olmayan Duran Varlık YDF	Ortaklıklardan Bedelsiz Hisse Senetleri	Riskten Korunma Fonları	Satış A./ Durdurulan F. İlişkin Dur.V. Bir. Değ.F.	Azınlık Payları Hariç Toplam Özkaynaklar	Azınlık Payları	Toplam Özkaynaklar
1,109,553	249,831	791,310	10,422	(10,008)	12,526	1,551	-	-	5,697,253	234,975	5,932,228
-	-	-	-	-	-	-	-	-	-	-	-
-	-	-	-	338,057	-	-	-	-	338,057	5,325	343,382
-	-	-	-	-	-	-	-	-	-	-	-
-	-	-	-	-	-	-	-	-	-	-	-
-	-	-	-	-	-	-	-	-	-	-	-
-	1,106	-	-	-	-	-	-	-	1,106	147	1,253
-	-	-	-	-	-	-	-	-	-	-	-
-	-	23,192	-	6,873	-	-	-	-	30,065	630	30,695
-	-	-	-	-	-	-	-	-	-	2,317	2,317
-	-	-	-	-	-	-	-	-	-	2,317	2,317
-	-	-	-	-	-	-	-	-	-	-	-
-	-	-	-	-	-	-	-	-	-	-	-
-	-	1,271,549	-	-	-	-	-	-	1,271,549	(7)	1,271,542
669,570	21,878	(791,310)	20,204	-	1,113	-	-	-	-	(2,838)	(2,838)
669,570	21,878	(791,310)	20,204	-	1,113	-	-	-	-	(2,838)	(2,838)
-	-	-	-	-	-	-	-	-	-	-	-
1,779,123	272,815	1,294,741	30,626	334,922	13,639	1,551	-	-	7,338,030	240,549	7,578,579
1,779,123	272,815	1,294,741	30,626	334,922	13,639	1,551	-	-	7,338,030	240,549	7,578,579
-	-	-	-	-	-	-	-	-	-	-	-
-	-	-	-	(33,461)	-	-	-	-	(33,461)	24,334	(9,127)
-	-	-	-	-	-	-	-	-	-	-	-
-	-	-	-	-	(12,501)	-	-	-	(12,501)	(6,271)	(18,772)
-	-	-	-	-	-	-	-	-	-	-	-
-	873	-	-	-	-	-	-	-	873	39	912
-	-	-	-	-	-	-	-	-	-	-	-
-	-	20,681	-	(211)	-	-	-	-	20,501	6,128	26,629
-	-	-	-	-	-	-	-	-	-	4,702	4,702
-	-	-	-	-	-	-	-	-	-	4,702	4,702
-	-	-	-	-	-	-	-	-	-	-	-
-	-	-	-	-	-	-	-	-	-	-	-
-	-	-	-	-	-	-	-	-	-	4,573	4,573
-	-	1,143,616	-	-	-	-	-	-	1,143,616	(30,935)	1,112,681
1,015,280	19,091	(1,294,741)	9,984	-	3,895	-	-	-	(120,765)	(329)	(121,094)
-	-	(120,765)	-	-	-	-	-	-	(120,765)	(329)	(121,094)
1,015,280	19,091	(1,173,976)	9,984	-	3,895	-	-	-	-	-	-
-	-	-	-	-	-	-	-	-	-	-	-
2,794,403	292,779	1,164,297	40,610	301,250	5,033	1,551	-	-	8,336,293	242,790	8,579,083

# Türkiye Vakıflar Bankası Türk Anonim Ortaklığı ve Finansal Kuruluşları

## 31 Aralık 2010 Tarihinde Sona Eren Yıla Ait

### Konsolide Nakit Akış Tablosu

(Para birimi: Tutarlar Bin Türk Lirası ("TL") olarak ifade edilmiştir.)

		Bağımsız Denetimden Geçmiş Cari Dönem 31 Aralık 2010	Bağımsız Denetimden Geçmiş Önceki Dönem 31 Aralık 2009
<b>A.</b>	<b>BANKACILIK FAALİYETLERİNE İLİŞKİN NAKİT AKIŞLARI</b>		
<b>1.1</b>	<b>Bankacılık Faaliyet Konusu Aktif ve Pasiflerdeki Değişim Öncesi Faaliyet Kârı</b>	<b>2,843,618</b>	<b>3,000,770</b>
1.1.1	Alınan Faizler	6,128,774	6,889,353
1.1.2	Ödenen Faizler	(3,268,052)	(3,432,756)
1.1.3	Alınan Temettüleri	3,535	12,384
1.1.4	Alınan Ücret ve Komisyonlar, Net	447,099	432,710
1.1.5	Eldedilen Diğer Kazançlar	663,760	260,207
1.1.6	Zarar Olarak Muhasebeleştirilen Donuk Alacaklardan Tahsilatlar	542,244	450,795
1.1.7	Personele ve Hizmet Tedarik Edenlere Yapılan Nakit Ödemeler	(1,813,425)	(1,616,003)
1.1.8	Ödenen Vergiler	(272,401)	(324,416)
1.1.9	Diğer	412,084	328,496
<b>1.2</b>	<b>Bankacılık Faaliyetleri Konusu Aktif ve Pasiflerdeki Değişim</b>	<b>(4,498,620)</b>	<b>5,347,316</b>
1.2.1	Alım Satım Amaçlı Finansal Varlıklarda Net (Artış) Azalış	159,148	(27,512)
1.2.2	Gerçeğe Uygun Değer Farkı K/Z'a Yansıtılan Olarak Sınıflandırılan FV'larda Net (Artış) Azalış	-	-
1.2.3	Bankalar Hesabındaki Net (Artış) Azalış	(784,710)	8,234
1.2.4	Kredilerdeki Net (Artış) Azalış	(11,233,418)	(5,142,810)
1.2.5	Diğer Aktiflerde Net (Artış) Azalış	(823,775)	(141,784)
1.2.6	Bankaların Mevduatlarında Net Artış (Azalış)	622,287	1,382,550
1.2.7	Diğer Mevduatlarda Net Artış (Azalış)	2,322,895	6,074,156
1.2.8	Alınan Kredilerdeki Net Artış (Azalış)	2,074,766	(1,467,629)
1.2.9	Vadesi Gelmiş Borçlarda Net Artış (Azalış)	-	-
1.2.10	Diğer Borçlarda Net Artış (Azalış)	3,164,187	4,662,111
<b>I.</b>	<b>Bankacılık Faaliyetlerinden Kaynaklanan Net Nakit Akışı</b>	<b>(1,655,002)</b>	<b>8,348,086</b>
<b>B.</b>	<b>YATIRIM FAALİYETLERİNE İLİŞKİN NAKİT AKIŞLARI</b>		
<b>II.</b>	<b>Yatırım Faaliyetlerinden Kaynaklanan Net Nakit Akışı</b>	<b>175,679</b>	<b>(6,716,325)</b>
2.1	İktisap Edilen Bağlı Ortaklık ve İştirakler ve Birlikte Kontrol Edilen Ortaklıklar	-	(2,000)
2.2	Elden Çıkarılan Bağlı Ortaklık ve İştirakler ve Birlikte Kontrol Edilen Ortaklıklar	-	2,150
2.3	Satın Alınan Menkuller ve Gayrimenkuller	(99,512)	(73,409)
2.4	Elden Çıkarılan Menkul ve Gayrimenkuller	71,849	53,694
2.5	Eldedilen Satılmaya Hazır Finansal Varlıklar	(10,511,253)	(12,057,180)
2.6	Elden Çıkarılan Satılmaya Hazır Finansal Varlıklar	9,308,261	4,742,295
2.7	Satın Alınan Yatırım Amaçlı Menkul Değerler	(109,389)	(512,145)
2.8	İtfa Yoluyla Elden Çıkan Yatırım Amaçlı Menkul Değerler	1,532,959	1,151,688
2.9	Diğer	(17,236)	(21,418)
<b>C.</b>	<b>FINANSMAN FAALİYETLERİNE İLİŞKİN NAKİT AKIŞLARI</b>		
<b>III.</b>	<b>Finansman Faaliyetlerinden Sağlanan Net Nakit</b>	<b>(121,094)</b>	<b>-</b>
3.1	Krediler ve İhraç Edilen Menkul Değerlerden Sağlanan Nakit	-	-
3.2	Krediler ve İhraç Edilen Menkul Değerlerden Kaynaklanan Nakit Çıkışı	-	-
3.3	İhraç Edilen Sermaye Araçları	-	-
3.4	Temettü Ödemeleri	(121,094)	-
3.5	Finansal Kiralamaya İlişkin Ödemeler	-	-
3.6	Diğer	-	-
<b>IV.</b>	<b>Döviz Kurundaki Değişimin Nakit ve Nakde Eşdeğer Varlıklar Üzerindeki Etkisi</b>	<b>1,202</b>	<b>7,961</b>
<b>V.</b>	<b>Nakit ve Nakde Eşdeğer Varlıklardaki Net (Azalış)/Artış</b>	<b>(1,599,215)</b>	<b>1,639,722</b>
<b>VI.</b>	<b>Dönem Başındaki Nakit ve Nakde Eşdeğer Varlıklar</b>	<b>8,747,303</b>	<b>7,107,581</b>
<b>VII.</b>	<b>Dönem Sonundaki Nakit ve Nakde Eşdeğer Varlıklar</b>	<b>7,148,088</b>	<b>8,747,303</b>



# Türkiye Vakıflar Bankası Türk Anonim Ortaklığı ve Finansal Kuruluşları

## 31 Aralık 2010 Tarihinde Sona Eren Yıla Ait Kâr Dağıtım Tablosu

(Para birimi: Tutarlar Bin Türk Lirası ("TL") olarak ifade edilmiştir.)

	Dipnot	Cari Dönem 31 Aralık 2010	Önceki Dönem 31 Aralık 2009
<b>I. DÖNEM KÂRININ DAĞITIMI <sup>(*)</sup></b>			
<b>1.1 DÖNEM KÂRI</b>		<b>1,462,774</b>	<b>1,542,174</b>
<b>1.2 ÖDENECEK VERGİ VE YASAL YÜKÜMLÜLÜKLER</b>		<b>(305,634)</b>	<b>(290,968)</b>
1.2.1 Kurumlar Vergisi (Gelir Vergisi)	V-IV-11	(318,948)	(311,128)
1.2.2 Gelir Vergisi Kesintisi		-	-
1.2.3 Diğer Vergi ve Yasal Yükümlülükler	V-IV-11	13,314	20,160
<b>A. NET DÖNEM KÂRI</b>		<b>1,157,140</b>	<b>1,251,206</b>
<b>1.3 DİĞER YEDEKLERE SINIFLANAN ERTELENMİŞ VERGİ GELİRİ</b>	V-IV-11	<b>(13,314)</b>	<b>(20,160)</b>
<b>B. ERTELENMİŞ VERGİ GELİRİ SONRASI NET DÖNEM KÂRI</b>		<b>1,143,826</b>	<b>1,231,046</b>
<b>1.4 GEÇMİŞ DÖNEMLER ZARARI</b>		<b>-</b>	<b>-</b>
<b>1.5 BİRİNCİ TERTİP YASAL YEDEK AKÇE</b>	V-V-5	<b>(57,192)</b>	<b>(61,552)</b>
<b>1.6 BANKADA BIRAKILMASI VE TASARRUFU ZORUNLU YASAL FONLAR</b>	V-V-5	<b>(57,191)</b>	<b>(61,552)</b>
<b>C. DAĞITILABİLİR NET DÖNEM KÂRI</b>		<b>1,029,443</b>	<b>1,107,941</b>
<b>1.7 ORTAKLARA BİRİNCİ TEMETTÜ</b>	V-V-5	<b>-</b>	<b>120,765</b>
1.7.1 Hisse Senedi Sahiplerine		-	120,765
1.7.2 İmtiyazlı Hisse Senedi Sahiplerine		-	-
1.7.3 Katılma İntifa Senetlerine		-	-
1.7.4 Kära İştirakli Tahvillere		-	-
1.7.5 Kâr ve Zarar Ortaklığı Belgesi Sahiplerine		-	-
<b>1.8 PERSONELE TEMETTÜ <sup>(*)</sup></b>		<b>-</b>	<b>-</b>
<b>1.9 YÖNETİM KURULUNA TEMETTÜ</b>		<b>-</b>	<b>-</b>
<b>1.10 ORTAKLARA İKİNCİ TEMETTÜ</b>		<b>-</b>	<b>-</b>
1.10.1 Hisse Senedi Sahiplerine		-	-
1.10.2 İmtiyazlı Hisse Senedi Sahiplerine		-	-
1.10.3 Katılma İntifa Senetlerine		-	-
1.10.4 Kära İştirakli Tahvillere		-	-
1.10.5 Kâr ve Zarar Ortaklığı Belgesi Sahiplerine		-	-
<b>1.11 İKİNCİ TERTİP YASAL YEDEK AKÇE</b>		<b>-</b>	<b>-</b>
<b>1.12 STATÜ YEDEKLERİ</b>		<b>-</b>	<b>-</b>
<b>1.13 OLAĞANÜSTÜ YEDEKLER</b>	V-V-5	<b>-</b>	<b>983,282</b>
<b>1.14 DİĞER YEDEKLER</b>		<b>-</b>	<b>-</b>
<b>1.15 ÖZEL FONLAR</b>	V-V-5	<b>-</b>	<b>3,895</b>
<b>II. YEDEKLERDEN DAĞITIM</b>			
<b>2.1 DAĞITILAN YEDEKLER</b>		<b>-</b>	<b>-</b>
<b>2.2 İKİNCİ TERTİP YASAL YEDEKLER</b>		<b>-</b>	<b>-</b>
<b>2.3 ORTAKLARA PAY</b>		<b>-</b>	<b>-</b>
2.3.1 Hisse Senedi Sahiplerine		-	-
2.3.2 İmtiyazlı Hisse Senedi Sahiplerine		-	-
2.3.3 Katılma İntifa Senetlerine		-	-
2.3.4 Kära İştirakli Tahvillere		-	-
2.3.5 Kâr ve Zarar Ortaklığı Belgesi Sahiplerine		-	-
<b>2.4 PERSONELE PAY</b>		<b>-</b>	<b>-</b>
<b>2.5 YÖNETİM KURULUNA PAY</b>		<b>-</b>	<b>-</b>
<b>III. HİSSE BAŞINA KÂR</b>			
<b>3.1 HİSSE SENEDİ SAHIPLERİNE</b>		<b>0.4629</b>	<b>0.5005</b>
<b>3.2 HİSSE SENEDİ SAHIPLERİNE (%)</b>		<b>46.29</b>	<b>50.05</b>
<b>3.3 İMTİYAZLI HİSSE SENEDİ SAHIPLERİNE</b>		<b>-</b>	<b>-</b>
<b>3.4 İMTİYAZLI HİSSE SENEDİ SAHIPLERİNE (%)</b>		<b>-</b>	<b>-</b>
<b>IV. HİSSE BAŞINA TEMETTÜ</b>			
<b>4.1 HİSSE SENEDİ SAHIPLERİNE</b>		<b>-</b>	<b>-</b>
<b>4.2 HİSSE SENEDİ SAHIPLERİNE (%)</b>		<b>-</b>	<b>-</b>
<b>4.3 İMTİYAZLI HİSSE SENEDİ SAHIPLERİNE</b>		<b>-</b>	<b>-</b>
<b>4.4 İMTİYAZLI HİSSE SENEDİ SAHIPLERİNE (%)</b>		<b>-</b>	<b>-</b>

<sup>(\*)</sup> TMS 19 - Çalışanlara Sağlanan Faydalara İlişkin Türkiye Muhasebe Standardı gereğince, 31 Aralık 2010 tarihinde sona eren yıla ilişkin hesaplanan 83,250 TL (31 Aralık 2009: 79,200 TL) tutarındaki personele verilecek temettü, gelir tablosunda muhasebeleştirilerek dönem net kârı/zararı içerisinde dikkate alınmıştır.

<sup>(\*\*)</sup> Kâr dağıtım tablosu Ana Ortaklık Banka'nın konsolide olmayan finansal tablolarına göre hazırlanmıştır.

# Türkiye Vakıflar Bankası Türk Anonim Ortaklığı ve Finansal Kuruluşları

## 31 Aralık 2010 Tarihi İtibarıyla Hazırlanan

### Yıl Sonu Konsolide Finansal Raporu

(Para birimi: Tutarlar Bin Türk Lirası ("TL") olarak ifade edilmiştir.)

#### ÜÇÜNCÜ BÖLÜM

##### Muhasebe Politikaları

###### I. Sunum esaslarına ilişkin açıklama ve dipnotlar

Türkiye Vakıflar Bankası Türk Anonim Ortaklığı ("Banka" veya "Ana Ortaklık Banka") ve Finansal Kuruluşları (hep birlikte "Grup"), konsolide finansal tablolarını ve bunlara ilişkin açıklama ve dipnotlarını, 1 Kasım 2005 tarih ve 25983 sayılı Resmi Gazete'de yayımlanarak yürürlüğe giren 5411 sayılı Bankacılık Kanunu'nun "Muhasebe ve Raporlama Sistemi" başlıklı 37 nci ve "Konsolide Finansal Raporlar" başlıklı 38 inci maddeleri hükümleri gereğince Bankacılık Düzenleme ve Denetleme Kurumu ("BDDK" veya "Kurum") tarafından yayımlanan ve 1 Kasım 2006 tarihinden itibaren geçerli olmak üzere yürürlüğe konulan "Bankaların Muhasebe Uygulamalarına ve Belgelerin Saklanması İlişkin Usul ve Esaslar Hakkında Yönetmelik" ile beraber Türkiye Muhasebe Standartları ("TMS"), Türkiye Finansal Raporlama Standartları ("TFRS"), bunlara ilişkin ek ve yorumlara (tümü "Raporlama Standartları") uygun olarak düzenlemektedir.

Konsolide finansal tablolar gerçeğe uygun değerleri üzerinden ölçülen gerçeğe uygun değer farkı kâr/zarara yansıtılan finansal varlıklar, alım-satım amaçlı türev finansal varlıklar ve borçlar, satılmaya hazır finansal varlıklar ile konsolidasyon kapsamında bulunmayan ve gerçeğe uygun değerleri güvenilir bir şekilde belirlenebilen iştirak ve bağlı ortaklıklar haricinde tarihi maliyet esasına göre hazırlanmıştır.

###### II. Finansal araçların kullanım stratejisi ve yabancı para cinsinden işlemlere ilişkin açıklamalar

###### Finansal araçların kullanım stratejisi

Banka'nın temel faaliyet alanı bireysel bankacılık, kurumsal bankacılık, özel bankacılık, döviz, para piyasaları ve menkul kıymet işlemleri ile uluslararası bankacılık hizmetlerini kapsayan bankacılık faaliyetlerinden oluşmaktadır. Banka, faaliyetlerinin doğası gereği finansal araçları yoğun olarak kullanmaktadır. Banka ana fonlama kaynağı olarak çeşitli vade dilimlerinde mevduat kabul etmekte ve bu yolla topladığı kaynakları yüksek getirisi olan ve kaliteli finansal aktiflerde değerlendirmeye özen göstermektedir.

Mevduat dışında Banka'nın en önemli fon kaynaklarını, özkaynakları, çeşitli vade dilimlerinde repo işlemlerinden sağlanan fonlar ve yurt dışı finansal kurumlardan sağlanan, genelde orta ve uzun vadeli krediler oluşturmaktadır. Banka, kullandığı kaynakların ve çeşitli finansal aktiflere yapılan plasmanların risk ve getiri açısından dengesini kurarak, riskleri azaltan ve kazançları yüksek tutan etkin bir aktif-pasif yönetimi stratejisi takip etmektedir. Bunun gereği olarak uzun vadeli plasmanların daha yüksek faiz oranı taşıması hususuna özellikle dikkat edilmektedir.

Likidite yönetiminde aktif ve pasiflerin vade yapılarının dikkate alınması esastır. Aktif-pasif yönetiminin temel hedefi Banka'nın likidite riski, faiz riski, kur riski ve kredi riskini belli sınırlar dahilinde tutmak; aynı zamanda kârlılığı artırmak ve Banka'nın özkaynaklarını güçlendirmektir.

Krediler ve menkul kıymetlere yapılan plasmanlar vade yapıları ve piyasa koşulları çerçevesinde Banka'nın faaliyet alanları için hesaplanan ortalama getirinin üzerinde getiri elde edilen alanlardır. Bankalara yapılan plasmanlar likidite yönetimi açısından daha kısa vadeli ve genelde daha düşük getirilidir. Banka, para ve sermaye piyasalarındaki kısa vadeli kur, faiz ve fiyat hareketleri karşısında, belirlenen sınırlamalar dahilinde ve piyasa koşullarına göre çeşitli pozisyonlar alabilmektedir.

Banka satılmaya hazır ve diğer portföylerdeki yabancı para cinsinden sermaye araçları ve diğer yabancı para cinsi işlemler dolayısıyla maruz kaldığı kur risklerini yabancı para aktif ve pasiflerin genel dengesini kuran riskten korunma yapılandırılmalarıyla ve çeşitli türev araçlar vasıtasıyla karşılamakta ve kontrol etmektedir. Yasal limitler ve Banka'nın iç kontrol düzenlemeleri dahilinde döviz pozisyonu izlenmekte olup, döviz pozisyonu piyasa şartları göz önüne alınarak belirlenen döviz cinslerinden oluşan bir sepet dengesine göre oluşturulmaktadır.

Faiz oranından kaynaklanan risklere karşı uygulanan riskten korunma yöntemleri esas olarak sabit ve değişken faizli varlık ve yükümlülükleri vade yapılarını da dikkate alan bir dengede tutmak şeklindedir.

# Türkiye Vakıflar Bankası Türk Anonim Ortaklığı ve Finansal Kuruluşları

## 31 Aralık 2010 Tarihi İtibarıyla Hazırlanan

### Yıl Sonu Konsolide Finansal Raporu

(Para birimi: Tutarlar Bin Türk Lirası ("TL") olarak ifade edilmiştir.)

#### Yabancı para cinsinden işlemlere ilişkin açıklamalar

Banka ve Türkiye'de kurulu konsolidasyona tabi bağlı ortaklıklarda işlemler, Banka ve söz konusu ortaklıkların fonksiyonel para birimi olan TL üzerinden kaydedilmektedir. Yabancı para cinsinden gerçekleştirilen işlemler, işlemlerin gerçekleştirildiği tarihlerdeki geçerli olan kurlardan kayıtlara alınmaktadır. Dönem sonlarında, yabancı para cinsinden parasal varlık ve yükümlülükler, Ana Ortaklık Banka'nın finansal tablolarında dönem sonu Banka gişe döviz alış kurları üzerinden; diğer ortaklıklarda ise T.C. Merkez Bankası tarafından açıklanan kurlar üzerinden evaluasyona tabi tutularak TL'ye çevrilmekte ve oluşan kur farkları kambiyo işlemleri kârı veya zararı olarak kayıtlara yansıtılmaktadır.

Yabancı para cinsinden satılmaya hazır finansal varlıkların itfa edilmiş maliyet bedelleri üzerinden oluşan kur farkları gelir tablosunda muhasebeleştirilirken, gerçekleşmemiş kazanç ve kayıplar üzerinden hesaplanan kur farkları özkaynaklar içerisinde "Menkul değerler değerlendirme farkları" hesabında muhasebeleştirilmektedir.

Yurt dışında kurulu ortaklıklardaki net yatırımlar tarihi maliyet cinsinden ölçülmesi halinde işlem tarihindeki döviz kurları ile Türk parasına dönüştürülerek, gerçeğe uygun değerleri üzerinden ölçülmeleri halinde ise gerçeğe uygun değer belirlendiği tarihteki döviz kurları ile Türk parasına çevrilerek muhasebeleştirilmektedir.

Yurt dışında kurulu ortaklıklardaki net yatırımların bilançolarının konsolidasyon amaçlı TL'ye dönüştürülmesi sonucu ortaya çıkan kur farkları, özkaynaklar altında "diğer kâr yedekleri" hesabının altında açılan "iştirakler, bağlı ortaklıklar ve birlikte kontrol edilen ortaklıklardan kur farkları" alt hesabında muhasebeleştirilmektedir.

#### III. Konsolide edilen ortaklıklara ilişkin bilgiler

Grup'un 31 Aralık 2010 tarihi itibarıyla hazırlanan konsolide finansal tablolarında T. Vakıflar Bankası TAO, Vakıf International AG, Vakıf Finansal Kiralama AŞ, Vakıf Pazarlama ve Ticaret AŞ, Güneş Sigorta AŞ, Vakıf Emeklilik AŞ, Vakıf Finans Factoring Hizmetleri AŞ, Vakıf Gayrimenkul Yatırım Ortaklığı AŞ, Vakıf Yatırım Menkul Değerler AŞ, Vakıf Portföy Yönetimi AŞ, Vakıf Menkul Kıymetler Yatırım Ortaklığı AŞ, Kıbrıs Vakıflar Bankası Ltd. ve Türkiye Sınai Kalkınma Bankası AŞ konsolidasyon kapsamına alınmıştır.

Önceki dönemlerde konsolidasyon kapsamına alınan World Vakıf UBB Ltd. şirketinin faaliyet izni 41/2008 sayılı Uluslararası Bankacılık Birimleri Yasası'nın 7 inci ve 9 uncu maddesinde öngörülen koşulları yerine getirmedeğinden, KKTC Merkez Bankası Yönetim Kurulu'nun 4 Mart 2010 tarih ve 764 sayılı kararı ile iptal edilmiş, Lefkoşa Kaza Mahkemesi 24 Mayıs 2010 tarihli kararıyla şirket için tasfiye emri verilmiştir. Bu nedenle, ilgili şirket 31 Aralık 2010 tarihi itibarıyla konsolidasyon kapsamına alınmamış, ancak tasfiye kararının alındığı tarihe kadar birikmiş olan özkaynakları ilişikteki konsolide finansal tablolarda dikkate alınmıştır.

**Vakıf International AG**, yurtdışında bankacılık faaliyetlerinde bulunmak amacıyla Banka'nın dışa açılma politikaları çerçevesinde 1999 yılında kurulmuştur. Söz konusu bankanın merkezi Viyana'da bulunmaktadır.

**Vakıf Finansal Kiralama AŞ**, 1988 yılında finansal kiralama faaliyetlerinde bulunmak ve bu faaliyetler ile ilgili olarak her türlü işlem ve sözleşmeler yapmak amacıyla kurulmuştur. Finansal kuruluşun merkezi İstanbul'dadır.

**Vakıf Pazarlama ve Ticaret AŞ**, 1993 yılında kuru yük gemisi ve ro-ro gibi deniz araçlarını iktisap ederek finansal kiralama faaliyetlerinde bulunmak ve bu faaliyetler ile ilgili olarak her türlü işlem ve sözleşmeler yapmak amacıyla kurulmuş olan konsolidasyon kapsamındaki ortaklığın finansal kiralama faaliyet izni, Bankacılık Düzenleme ve Denetleme Kurumu tarafından "Finansal Kiralama, Faktoring ve Finansman Şirketlerinin Kuruluş ve Faaliyet Esasları Hakkında Yönetmelik" in Geçici 1 inci maddesinin (4) numaralı fıkrasına istinaden 25 Haziran 2009 tarihinde iptal edilmiştir. Daha önce Vakıf Deniz Finansal Kiralama AŞ olan şirket unvanı, bu gelişmelere paralel 29 Eylül 2009 tarihli Olağanüstü Genel Kurul Toplantısı'nda alınan kararla Vakıf Pazarlama ve Ticaret AŞ olarak değiştirilmiştir. Şirket merkezi İstanbul'dadır.

**Güneş Sigorta AŞ**, 1957 yılında Banka ve Toprak Mahsulleri Ofisi (TMO) önderliğinde kurulmuştur. Yangın, kaza, nakliyat, mühendislik, tarım, sağlık, hukuksal koruma ve kredi gibi hayat-dışı sigortacılığın hemen hemen tüm branşlarında faaliyet göstermektedir. Şirket merkezi İstanbul'dadır.

# Türkiye Vakıflar Bankası Türk Anonim Ortaklığı ve Finansal Kuruluşları

## 31 Aralık 2010 Tarihi İtibarıyla Hazırlanan

### Yıl Sonu Konsolide Finansal Raporu

(Para birimi: Tutarlar Bin Türk Lirası ("TL") olarak ifade edilmiştir.)

**Vakıf Emeklilik AŞ**, Güneş Hayat Sigorta AŞ adıyla, 1991 yılında kurulmuş olup, 2003 yılında emeklilik şirketi olarak faaliyet göstermek üzere T.C. Başbakanlık Hazine Müsteşarlığı'ndan dönüşüm izni almış ve bireysel emeklilik sisteminde faaliyet göstermeye başlamıştır. Şirket merkezi İstanbul'dadır.

**Vakıf Finans Factoring Hizmetleri AŞ**, 1998 tarihinde factoring ve her türlü finansman işlemlerini yapmak üzere kurulmuştur. Şirketin faaliyet alanı; factoring, üretici, dağıtıcı ve hizmet şirketlerine ait ticari alacakların, aracı kuruluşa satılmasını içeren bir finansman yöntemidir. Şirket merkezi İstanbul'dadır.

**Vakıf Gayrimenkul Yatırım Ortaklığı AŞ**, 1996 yılında Sermaye Piyasası Kanunu hükümleri çerçevesinde finans sektöründeki ilk gayrimenkul yatırım ortaklığı olarak kurulmuştur. Temel faaliyet konusu, gayrimenkuller, gayrimenkule dayalı sermaye piyasası araçları, gayrimenkul projeleri ve sermaye piyasası araçlarına yatırım yapmak gibi Sermaye Piyasası Kurulu'nun Gayrimenkul Yatırım Ortaklıklarına ilişkin düzenlemelerinde belirlenen amaç ve konularda iştirak etmektir. Şirket merkezi İstanbul'dadır.

**Vakıf Yatırım Menkul Değerler AŞ**, sermaye piyasası faaliyetlerinde bulunmak, sermaye piyasası araçlarının ihracı, halka arzı ile alım-satımı, menkul kıymetlerin geri alma (repo) veya satma (ters repo) taahhüdü ile alım satımı, menkul kıymetler borsasında üye olarak borsa işlemlerinde bulunmak, yatırım danışmanlığı, portföy yöneticiliği yapmak üzere yatırımcılara hizmet etmek amacıyla 1996 yılında kurulmuştur. Şirket merkezi İstanbul'dadır.

**Vakıf Portföy Yönetimi AŞ**, yatırım fonu yönetimi, portföy yönetimi ve emeklilik yatırım fonlarının yönetimini yapmaktadır. Şirket merkezi İstanbul'dadır.

**Vakıf Menkul Kıymetler Yatırım Ortaklığı AŞ**, 1991 yılında İstanbul'da kurulmuştur. Şirketin amacı, Sermaye Piyasası Mevzuatı ile belirlenmiş ilke ve kurallar çerçevesinde menkul kıymetlerini satın aldığı ortaklıkların sermaye ve yönetimlerinde kontrol ve etkinlik gücüne sahip olmamak kaydıyla sermaye piyasası araçları ile ulusal ve uluslar arası borsalarda veya borsa dışı organize piyasalarda işlem gören altın ve diğer kıymetli madenler portföyünü işletmektir. Şirket merkezi İstanbul'dadır.

**Kıbrıs Vakıflar Bankası Ltd.**, 1982 yılında KKTC'de, Banka'nın ihraç ettiği kredi kartı kullanımlarını teşvik etmek ve döviz girdilerini artırmak başta olmak üzere, bireysel ve ticari bankacılık faaliyetlerini sürdürmek üzere kurulmuştur. Banka'nın genel müdürlüğü Lefkoşa'dadır.

**Türkiye Sınai Kalkınma Bankası AŞ**, 1950 yılında ekonomik sektörlerdeki girişimlere ait yatırımları desteklemek amacıyla kurulmuştur. Banka'nın genel müdürlüğü İstanbul'dadır.

Konsolidasyona tabi Finansal Kuruluşlarca kullanılan muhasebe politikalarının Ana Ortaklık Banka'dan farklı olduğu durumlarda, önemlilik kriteri dikkate alınarak söz konusu ortaklıkların finansal tabloları Ana Ortaklık Banka muhasebe politikalarına göre uyumlaştırılmaktadır. Yurt içinde yerleşik Finansal Kuruluşlar ile finansal tablolarını kurulu oldukları ülkelerdeki muhasebe ve finansal raporlamaya ilişkin ilke ve standartlara uygun olarak hazırlayan yurt dışında yerleşik Finansal Kuruluşların finansal tabloları ilgili raporlama tarihleri itibarıyla yapılan bir takım tashihlerle Raporlama Standartları'na uygun hale getirilmiştir. Ana Ortaklık Banka ve Finansal Kuruluşları'nın birbirleri arasında gerçekleştirdikleri işlemler ve bakiyeler karşılıklı olarak netleştirilmiştir.

#### IV. Vadeli işlem ve opsiyon sözleşmeleri ile türev ürünlere ilişkin açıklamalar

Grup'un türev finansal araçları ağırlıklı olarak yabancı para swap işlemleri, faiz swapları, vadeli döviz alım-satım sözleşmeleri ile para alım-satım opsiyonlarından oluşmaktadır. Grup, türev işlemlerini, TMS 39 – **Finansal Araçlar: Muhasebe ve Ölçme** standardı hükümleri uyarınca alım-satım amaçlı işlemler olarak sınıflandırmaktadır.

Türev işlemlerin ilk olarak kayda alınmasında elde etme maliyetleri dikkate alınmakta ve bunlara ilişkin işlem maliyetleri elde etme maliyetlerine dahil edilmektedir.

Türev işlemlerden doğan yükümlülük ve alacaklar sözleşme tutarları üzerinden nazım hesaplara kaydedilmektedir.

# Türkiye Vakıflar Bankası Türk Anonim Ortaklığı ve Finansal Kuruluşları

## 31 Aralık 2010 Tarihi İtibarıyla Hazırlanan

### Yıl Sonu Konsolide Finansal Raporu

(Para birimi: Tutarlar Bin Türk Lirası ("TL") olarak ifade edilmiştir.)

Türev işlemler kayda alınmalarını izleyen dönemlerde gerçeğe uygun değerleri üzerinden ölçülmekte ve gerçeğe uygun değerlerin pozitif veya negatif olmasına göre "Alım-satım amaçlı türev finansal varlıklar" veya "Alım-satım amaçlı türev finansal borçlar" hesaplarında bilanço içerisinde gösterilmektedir. Yapılan ölçüm sonucu ilgili türev finansal araçların gerçeğe uygun değerlerinde meydana gelen değişimler, konsolide gelir tablosuna yansıtılmaktadır.

#### V. Faiz gelir ve giderlerine ilişkin açıklamalar

##### Bankacılık faaliyetleri

Faiz gelir ve giderleri tahakkuk esasına göre etkin faiz yöntemi kullanılarak muhasebeleştirilmektedir. Etkin faiz, finansal varlık ya da yükümlülüğün ömrü süresince tahmin edilen nakit ödemeleri ve akımlarını defter değerine iskontoleyen orandır. Etkin faiz oranı bir finansal varlık ya da yükümlülüğün kayıtlara alınmasıyla hesaplanmakta ve müteakip olarak değiştirilmemektedir.

Etkin faiz oranı hesaplaması, etkin faizin ayrılmaz bir parçası olan iskonto ve primleri, ödenen ya da alınan ücret ve komisyonları ve işlem maliyetlerini kapsamaktadır. İşlem maliyetleri, finansal bir varlık ya da yükümlülüğün iktisap edilmesi, ihraç edilmesi ya da elden çıkarılması ile direkt ilişkili olan ek maliyetlerdir.

İlgili mevzuat gereğince donuk alacak haline gelmiş kredilerin ve alacakların faiz tahakkuk ve reeskontları iptal edilmekte, tahsil edildikleri zaman faiz geliri olarak kaydedilmektedir.

##### Finansal kiralama faaliyetleri

Minimum kira ödemelerinin toplamı faiz ve anapara tutarlarını kapsayan bir şekilde brüt olarak finansal kiralama alacakları hesabında yer almaktadır. Kira ödemelerinin toplamı ile söz konusu sabit kıymetlerin maliyeti arasındaki fark olan faiz ise kazanılmamış gelirler hesabında takip edilmektedir. Kira ödemeleri gerçekleştiğinde, kira tutarı finansal kiralama alacakları hesabından düşülmekte; içindeki faiz bileşeni ise konsolide gelir tablosuna faiz geliri olarak yansıtılmaktadır.

##### Faktoring faaliyetleri

Faktoring alacakları, ilk maliyetleri üzerinden işlem maliyetleri düşülerek kayıtlara alınmaktadır. İlk maliyet ve ilerideki nakit akımları dikkate alınarak hesaplanan etkin faiz yöntemine göre itfa edilmekte, itfa tutarları faiz geliri olarak "diğer faiz gelirleri" hesabında gösterilmek suretiyle konsolide gelir tablosunda muhasebeleştirilmektedir.

#### VI. Ücret ve komisyon gelir ve giderlerine ilişkin açıklamalar

Ücret ve komisyon gelir ve giderleri, ücret ve komisyonun niteliğine göre tahakkuk esasına göre veya etkin faiz yöntemine dahil edilerek hesaplanmakta; sözleşmeler yoluyla sağlanan ya da üçüncü bir gerçek veya tüzel kişi için varlık alımı yoluyla sağlanan hizmetlere ilişkin gelirler gerçekleştikleri dönemlerde kayıtlara alınmaktadır.

#### VII. Finansal varlıklara ilişkin açıklama ve dipnotlar

Finansal varlıklar; nakit mevcudunu, sözleşmeden doğan ve karşı taraftan nakit veya başka bir finansal varlık edinme veya karşılıklı olarak finansal araçları değiştirme hakkını ya da karşı tarafın sermaye aracı işlemlerini ifade eder.

Gerçeğe uygun değer farkı kâr veya zarara yansıtılan finansal varlıklar hariç bütün finansal varlıklar ilk kayda alınmalarında işlem maliyetlerini de içeren elde etme maliyeti ile muhasebeleştirilmektedir. Menkul değerlerin alım ve satım işlemleri teslim tarihinde muhasebeleştirilmektedir.

Finansal varlıklar; gerçeğe uygun değer farkı kâr veya zarara yansıtılan finansal varlıklar, vadeye kadar elde tutulacak yatırımlar, satılmaya hazır finansal varlıklar ve kredi ve alacaklar olarak dört grupta sınıflandırılmaktadır.

# Türkiye Vakıflar Bankası Türk Anonim Ortaklığı ve Finansal Kuruluşları

## 31 Aralık 2010 Tarihi İtibarıyla Hazırlanan Yıl Sonu Konsolide Finansal Raporu

(Para birimi: Tutarlar Bin Türk Lirası ("TL") olarak ifade edilmiştir.)

### Gerçeğe uygun değer farkı kâr veya zarara yansıtılan finansal varlıklar

Gerçeğe uygun değer esasına göre ölçülmekte ve değerlendirme sonucunda oluşan kazanç ya da kayıplar gelir tablosuna yansıtılmaktadır. Faiz getirili alım-satım amaçlı finansal varlıkların elde tutulması süresince kazanılan faiz gelirleri ile ilgili finansal varlıkların gerçeğe uygun değerleri ile elde etme maliyetleri arasındaki fark, gelir tablosunda faiz gelirleri içinde gösterilmekte olup, söz konusu finansal varlıkların vadesinden önce elden çıkarılması sonucunda oluşan kâr veya zarar sermaye piyasası işlemleri kârı/zararı hesabında muhasebeleştirilmektedir.

### Vadeye kadar elde tutulacak yatırımlar, satılmaya hazır finansal varlıklar ve kredi ve alacaklar

**Vadeye kadar elde tutulacak yatırımlar**, vade sonuna kadar elde tutulma niyetiyle edinilen, fonlama kabiliyeti dahil olmak üzere vade sonuna kadar elde tutulabilmesi için gerekli koşulların sağlanmış olduğu, sabit veya belirlenebilir ödemeleri ile sabit vadeleri bulunan ve kredi ve alacaklar dışında kalan finansal varlıklardan oluşmaktadır.

Önceden vadeye kadar elde tutulan yatırımlar arasında sınıflandırılan ancak, sınıflandırma esaslarına uyulmadığından iki yıl boyunca bu sınıflandırmaya tabi tutulmayacak finansal varlıklar bulunmamaktadır.

Vadeye kadar elde tutulacak yatırımlar ilk kayda alımlarını müteakip, varsa değer düşüklüğü için ayrılan karşılıklar düşülerek, etkin faiz yöntemiyle hesaplanan itfa edilmiş maliyet bedelleri üzerinden muhasebeleştirilmektedir.

**Satılmaya hazır finansal varlıklar**, kredi ve alacaklar, vadeye kadar elde tutulacak yatırımlar ve alım-satım amaçlılar dışında kalan finansal varlıklardan oluşmaktadır.

Satılmaya hazır finansal varlıkların ilk kayda alınmaları maliyet bedelleri üzerinden olup, müteakip dönemlerde değerlemesi ilgili finansal varlıkların gerçeğe uygun değerleri üzerinden yapılmaktadır. Aktif bir piyasada işlem görmeyen yatırımlar için gerçeğe uygun değer, değerlendirme yöntemleri kullanılarak hesaplanmakta; faiz, vade ve benzeri diğer koşullar bakımından aynı nitelikli piyasalarda işlem gören benzer menkul değerlerin piyasa fiyatları baz alınarak gerçeğe uygun değer tespiti yapılmaktadır. Satılmaya hazır finansal varlıkların gerçeğe uygun değerlerindeki değişikliklerden kaynaklanan, ilgili finansal varlıkların etkin faiz yöntemiyle hesaplanan itfa edilmiş maliyetleri ile gerçeğe uygun değerleri arasındaki farkı ifade eden gerçekleşmemiş kazanç veya kayıplar özkaynak kalemleri içerisinde "Menkul Değerler Değerleme Farkları" hesabında gösterilmektedir. Satılmaya hazır finansal varlıkların elden çıkarılması durumunda, gerçeğe uygun değerle ölçüm sonucu özkaynak hesaplarında oluşan değerlendirme farkları gelir tablosuna aktarılmaktadır.

Menkul değerlerin alım ve satım işlemleri teslim tarihinde muhasebeleştirilmektedir.

**Kredi ve alacaklar**, borçluya para, mal ve hizmet sağlama yoluyla yaratılan finansal varlıkları ifade etmektedir. Krediler sabit veya belirlenebilir nitelikte ödemelere sahip olan ve aktif bir piyasada işlem görmeyen finansal varlıklardır.

Krediler elde etme maliyetleri ile kayıtlara alınmakta olup, müteakip ölçümleri etkin faiz yöntemi ile itfa edilmiş maliyet bedelleri üzerinden yapılmaktadır. Kredilerin teminatı olarak alınan varlıklar için ödenen harç, işlem gideri ve bunun gibi diğer masraflar işlem maliyetinin bir bölümü olarak kabul edilmekte ve müşteriye yansıtılmaktadır.

### Faktoring alacakları

Kazanılmamış faiz gelirleri düşüldükten sonra ve varsa değer düşüklüğüne ilişkin özel karşılıklar ayrıldıktan sonra etkin faiz yöntemiyle itfa edilmiş maliyet bedelleri üzerinden ölçülmektedirler. Faktoring alacakları düzenli olarak gözden geçirilmekte ve değer düşüklüğü tespit edilen faktoring alacaklarının tahsil edilebilir tutara getirilmesi amacıyla taşınan değerleri üzerinden özel karşılık ayrılmaktadır.

# Türkiye Vakıflar Bankası Türk Anonim Ortaklığı ve Finansal Kuruluşları

## 31 Aralık 2010 Tarihi İtibarıyla Hazırlanan

### Yıl Sonu Konsolide Finansal Raporu

(Para birimi: Tutarlar Bin Türk Lirası ("TL") olarak ifade edilmiştir.)

#### **İştirak ve bağlı ortaklıklara ilişkin açıklamalar**

Bağlı ortaklıklar, Grup'un faaliyetlerinden fayda sağlamak amacıyla finansal ve faaliyet politikalarını yönetme gücüne sahip olduğu işletmelerdir. Konsolide olmayan finansal tablolarda bağlı ortaklıklar TMS 39 – **Finansal Araçlar: Muhasebeleştirme ve Ölçme** standardına göre muhasebeleştirilmektedir. Teşkilatlanmış piyasalarda işlem gören ve gerçeğe uygun değeri güvenilir bir şekilde belirlenebilen bağlı ortaklıklar, gerçeğe uygun değerleri üzerinden ölçülmekte; teşkilatlanmış piyasalarda işlem görmeyen ve gerçeğe uygun değeri güvenilir bir şekilde belirlenemeyen bağlı ortaklıklar, varsa değer düşüklüğü ile ilgili karşılıklar ayrıldıktan sonra, maliyet bedelleri ile konsolide olmayan finansal tablolara yansıtılmaktadır. İlişikteki konsolide finansal tablolarda, Grup'un üzerinde kontrol gücüne sahip olduğu finansal bağlı ortaklıklar konsolidasyona tabi tutulmuş, diğer bağlı ortaklıklar ise TMS 39'a göre muhasebeleştirilmiştir.

İştirakler konsolide olmayan finansal tabloların hazırlanmasında satılmaya hazır finansal varlık olarak sınıflandırılmakta; gerçeğe uygun değeri güvenilir bir şekilde belirlenebilen iştirakler, gerçeğe uygun değerleri üzerinden ölçülmekte; teşkilatlanmış piyasalarda işlem görmeyen ve gerçeğe uygun değeri güvenilir bir şekilde belirlenemeyen iştirakler, varsa değer düşüklüğü ile ilgili karşılıklar ayrıldıktan sonra, maliyet bedelleri ile konsolide olmayan finansal tablolara yansıtılmaktadır. İlişikteki konsolide finansal tablolarda; Grup'un sahip olduğu finansal iştiraklerden aktif toplamları ve faaliyet sonuçları, önemlilik kavramı çerçevesinde değerlendirildiğinde tek tek veya toplamda konsolide aktifler ve faaliyet sonuçları ile karşılaştırıldığında önemli bir yer tutmayan kuruluşlar konsolidasyon kapsamına alınmamıştır, geri kalanlar ise özkaynak yöntemi ile konsolide edilmiştir. Finansal olmayan iştirakler ise TMS 39'a göre muhasebeleştirilmiştir.

#### **VIII. Finansal varlıklarda değer düşüklüğüne ilişkin açıklamalar**

Grup, her bilanço döneminde, bir finansal varlık veya finansal varlık grubunun değer düşüklüğüne uğradığına ilişkin ortada tarafsız göstergelerin bulunup bulunmadığı hususunu değerlendirir ve anılan türden bir göstergenin mevcut olması durumunda ilgili değer düşüklüğü tutarını tespit eder.

Bir finansal varlık veya finansal varlık grubu, yalnızca, ilgili varlığın ilk muhasebeleştirilmesinden sonra bir veya birden daha fazla olayın (zarar/kayıp olayı) meydana geldiğine ve söz konusu zarar olayının (veya olaylarının) ilgili finansal varlığın veya varlık grubunun güvenilir bir biçimde tahmin edilebilen gelecekteki tahmini nakit akışları üzerindeki etkisi sonucunda değer düşüklüğüne uğradığına ilişkin tarafsız bir göstergenin bulunması durumunda değer düşüklüğüne uğrar ve değer düşüklüğü zararı oluşur. İleride meydana gelecek olaylar sonucunda oluşması beklenen kayıpların olasılığı yüksek dahi olsa muhasebeleştirilmemektedir.

Kullanılan kredilerin tahsil edilemeyeceğine ilişkin bulguların varlığı halinde ilgili krediler; 1 Kasım 2006 tarih 26333 sayılı Resmi Gazetede yayımlanan "Bankalarca Kredilerin ve Diğer Alacakların Niteliklerinin Belirlenmesi ve Bunlar İçin Ayrılacak Karşılıklara İlişkin Usul ve Esaslar Hakkında Yönetmelik" ve daha sonrasında bu yönetmeliğe yapılan değişiklikler çerçevesinde sınıflandırılmakta ve ayrılması gerekli özel ve genel karşılıklar ayrılmaktadır. Bu çerçevede ayrılan karşılıklar, ilgili dönemin kâr/zarar hesaplarına aktarılmaktadır.

#### **IX. Finansal araçların netleştirilmesine ilişkin açıklamalar**

Finansal varlıklar ve borçlar, Grup'un netleştirmeye yönelik bir hakka ve yaptırım gücüne sahip olması ve ilgili finansal varlık ve borcu net tutarları üzerinden tahsil etme/ödeme niyetinde olması; veya ilgili finansal varlığı ve borcu eş zamanlı olarak sonuçlandırma hakkına sahip olması durumlarında bilançoda net tutarları üzerinden gösterilmektedir.

#### **X. Satış ve geri alış anlaşmaları ve menkul değerlerin ödünç verilmesi işlemlerine ilişkin açıklamalar**

Tekrar geri alım anlaşmaları çerçevesinde satılan menkul kıymetler ("repo") bilanço hesaplarında takip edilmektedir. Repo anlaşması çerçevesinde müşterilere satılan devlet tahvili ve hazine bonoları ilgili menkul değer hesapları altında "Repoya Konu Edilenler" olarak sınıflandırılmakta ve Grup portföyünde tutuluş amaçlarına göre gerçeğe uygun değerleri veya etkin faiz yöntemine göre itfa edilmiş maliyet bedelleri üzerinden ölçülmektedir. Repo işlemlerinden elde edilen fonlar ise pasif hesaplarda ayrı bir kalem olarak yansıtılmakta ve faiz giderinin bilanço tarihi itibarıyla tahakkuk eden kısmı için gider reeskontu kaydedilmektedir.

# Türkiye Vakıflar Bankası Türk Anonim Ortaklığı ve Finansal Kuruluşları

## 31 Aralık 2010 Tarihi İtibarıyla Hazırlanan

### Yıl Sonu Konsolide Finansal Raporu

(Para birimi: Tutarlar Bin Türk Lirası ("TL") olarak ifade edilmiştir.)

Geri satım taahhüdü ile menkul kıymet alım işlemleri ("ters repo") neticesinde karşı taraflara sağlanan fonlar ise "Para Piyasalarından Alacaklar" ana kalemi altında ayrı bir kalem olarak gösterilmektedir. Ters repo ile alınmış menkul kıymetlerin alım ve geri satım fiyatları arasındaki farkın döneme isabet eden kısmı için gelir reeskontu hesaplanmaktadır.

#### **XI. Satış amaçlı elde tutulan ve durdurulan faaliyetlere ilişkin duran varlıklar ile bu varlıklara ilişkin borçlar hakkında açıklamalar**

Satış amaçlı elde tutulan varlık olarak sınıflandırılan bir duran varlık (veya elden çıkarılacak duran varlık grubu) defter değeri ile satış maliyeti düşülmüş gerçeğe uygun değerinden küçük olanı ile ölçülür. Bir varlığın satış amaçlı bir varlık olabilmesi için; ilgili varlığın (veya elden çıkarılacak varlık grubunun) bu tür varlıkların satışında sıkça rastlanan ve alışılmış koşullar çerçevesinde derhal satılabilecek durumda olması ve satış olasılığının yüksek olması gerekir. Satış olasılığının yüksek olması için; uygun bir yönetim kademesi tarafından, varlığın satışına ilişkin bir plan yapılmış ve alıcıların tespiti ile planın tamamlanmasına yönelik aktif bir program başlatılmış olmalıdır. Ayrıca varlık, gerçeğe uygun değeri ile uyumlu bir fiyat ile aktif olarak pazarlanıyor olmalıdır.

Durdurulan bir faaliyet, Grup'un elden çıkarılan veya satış amacıyla elde tutulan olarak sınıflandırılan bir bölümdür. Durdurulan faaliyetlere ilişkin sonuçlar konsolide gelir tablosunda ayrı olarak sunulur. Grup'un bilanço tarihi itibarıyla, durdurulan faaliyeti bulunmamaktadır.

#### **XII. Şerefiye ve diğer maddi olmayan duran varlıklara ilişkin açıklamalar**

Grup'un maddi olmayan duran varlıkları yazılım programlarından oluşmaktadır.

Maddi olmayan duran varlıklar, TMS 38 – **Maddi Olmayan Duran Varlıklar** standardı uyarınca kayıtlara maliyet bedelleri üzerinden alınmaktadır.

Maddi olmayan duran varlıkların maliyetleri, 31 Aralık 2004 tarihinden önce aktife giren varlıklar için aktife girdikleri tarihten yüksek enflasyon döneminin sona erdiği tarih kabul edilen 31 Aralık 2004'e kadar geçen süre dikkate alınıp enflasyon düzeltilmesine tabi tutularak daha sonraki tarihteki girişler ise ilk alış bedelleri dikkate alınarak konsolide finansal tablolara yansıtılmıştır. Grup, maddi olmayan duran varlıklara ilişkin tükenme paylarını, ilgili varlıkların faydalı ömürlerine göre doğrusal amortisman yöntemini kullanarak enflasyona göre düzeltilmiş değerleri üzerinden ayırmaktadır.

Grup değer düşüklüğü ile ilgili bir belirtinin mevcut olması durumunda ilgili varlığın geri kazanılabilir tutarını TMS 36 – **Varlıklarda Değer Düşüklüğü** standardı çerçevesinde tahmin etmekte ve geri kazanılabilir tutarın ilgili varlığın defter değerinin altında olması durumunda değer düşüklüğü karşılığı ayırmaktadır.

#### **XIII. Maddi duran varlıklara ilişkin açıklamalar**

Maddi duran varlıklar, 31 Aralık 2004 tarihine kadar olan dönem için enflasyona göre düzeltilmiş maliyet tutarları ile izlenmektedir. Daha sonraki dönemlerde maddi duran varlıklar için herhangi bir enflasyon düzeltmesi yapılmamış, 31 Aralık 2004 tarihi itibarıyla enflasyona göre endekslenmiş tutarlar maliyet tutarı olarak kabul edilmiştir. 1 Ocak 2005 tarihinden sonra satın alınan maddi duran varlıklar maliyetlerinden varsa kur farkı ve finansman giderleri gibi tutarlar düşüldükten sonra kalan değerleriyle kayıtlara yansıtılmaktadır.

Maddi duran varlıkların elden çıkarılmasından doğan kazanç ve kayıplar net elden çıkarma hasılatı ile ilgili maddi duran varlığın net defter değerinin arasındaki fark olarak hesaplanmakta ve ilgili dönemin konsolide gelir tablosuna yansıtılmaktadır.

Maddi duran varlıklara yapılan normal bakım ve onarım harcamaları gider olarak muhasebeleştirilmektedir.

Maddi duran varlıklar üzerinde rehin, ipotek ve benzeri herhangi bir takyidat bulunmamaktadır.



# Türkiye Vakıflar Bankası Türk Anonim Ortaklığı ve Finansal Kuruluşları

## 31 Aralık 2010 Tarihi İtibarıyla Hazırlanan

### Yıl Sonu Konsolide Finansal Raporu

(Para birimi: Tutarlar Bin Türk Lirası ("TL") olarak ifade edilmiştir.)

Maddi duran varlıkların amortismanında kullanılan oranlar ve tahmini ekonomik ömür olarak öngörülen süreler aşağıdaki gibidir.

Maddi Duran Varlıklar	Tahmini Ekonomik Ömür (Yıl)	Amortisman Oranı (%)
Binalar	50	2
Büro makine, mobilya mefruşat ve taşıtlar	5-10	10-20
Finansal kiralama yoluyla edinilen varlıklar	4-5	20-25

İlgili muhasebe tahminlerinde, cari döneme önemli bir etkisi olan ya da sonraki dönemlerde önemli bir etkisi olması beklenen değişiklik bulunmamaktadır.

Grup, her bir raporlama tarihi itibarıyla varlıklarının değer düşüklüğüne uğramış olabileceğine dair herhangi bir belirtinin bulunup bulunmadığını değerlendirmektedir. Böyle bir belirtinin mevcut olması durumunda ilgili varlığın geri kazanılabilir tutarını TMS 36 - **Varlıklarda Değer Düşüklüğü** standardı çerçevesinde tahmin etmekte ve geri kazanılabilir tutarın ilgili varlığın defter değerinin altında olması durumunda değer düşüklüğü karşılığı ayırmaktadır.

#### XIV. Yatırım amaçlı gayrimenkullere ilişkin açıklamalar

Yatırım amaçlı gayrimenkuller, kira geliri veya sermaye kazancı ya da her ikisini birden elde etmek amacıyla elde tutulan gayrimenkullerdir. Grup, konsolidasyona tabi gayrimenkul yatırım ortaklığı ve sigorta şirketlerinin faaliyetleri çerçevesinde yatırım amaçlı gayrimenkul tutmaktadır.

Yatırım amaçlı gayrimenkuller, işlem maliyetleri de dâhil olmak üzere elde etme maliyetleri üzerinden kayıtlara alınmaktadır.

Yatırım amaçlı gayrimenkuller, ilk kayda alınmalarına müteakip, maddi duran varlıklar için uygulanan maliyet yöntemi (maliyetten birikmiş amortisman ve varsa değer düşüklüğü için ayrılan karşılıklar düşülerek) ile ölçülmektedir.

#### XV. Kiralama işlemlerine ilişkin açıklamalar

##### Kiracı olarak finansal kiralama işlemleri

Finansal kiralama yoluyla edinilen maddi duran varlıklar Grup'un aktifinde varlık, pasifinde ise kiralama işlemlerinden borçlar olarak kaydedilmektedir. Bilançoda varlık ve borç olarak yer alan tutarların tespitinde, varlıkların gerçeğe uygun değerleri ile kira ödemelerinin bugünkü değerlerinden küçük olanı esas alınmaktadır. Kiralamadan doğan finansman maliyetleri, kiralama süresi boyunca sabit bir faiz oranı oluşturacak şekilde dönemlere yayılmaktadır.

Finansal kiralama yoluyla edinilen varlıkların değerinde azalma meydana gelmiş ve varlıklardan gelecekte beklenen yarar, varlığın defter değerinden düşükse, kiralanan varlıklar net gerçekleştirilebilir değeri ile değerlendirilmektedir. Finansal kiralama yoluyla alınan varlıklara, maddi duran varlıklar için uygulanan esaslara göre amortisman hesaplanmaktadır.

##### Kiralayan olarak finansal kiralama işlemleri

Minimum kira ödemelerinin toplamı faiz ve anapara tutarlarını kapsayan bir şekilde brüt olarak "finansal kiralama alacakları" hesabında yer almaktadır. Kira ödemelerinin toplamı ile söz konusu sabit kıymetlerin maliyeti arasındaki fark olan faiz ise "kazanılmamış gelirler" hesabında yansıtılmaktadır. Kira ödemeleri gerçekleşikçe, kira tutarı "finansal kiralama alacakları" hesabından düşülmekte; içindeki faiz bileşeni ise konsolide gelir tablosuna faiz geliri olarak yansıtılmaktadır.

##### Faaliyet kiralamaları

Faaliyet kiralamalarında yapılan kira ödemeleri kira süresi boyunca, eşit tutarlarda gider kaydedilmektedir.

# Türkiye Vakıflar Bankası Türk Anonim Ortaklığı ve Finansal Kuruluşları

## 31 Aralık 2010 Tarihi İtibarıyla Hazırlanan

### Yıl Sonu Konsolide Finansal Raporu

(Para birimi: Tutarlar Bin Türk Lirası ("TL") olarak ifade edilmiştir.)

#### XVI. Karşılıklar ve koşullu yükümlülüklerle ilişkin açıklamalar

Geçmiş olaylardan kaynaklanan mevcut bir yükümlülüğün bulunması, yükümlülüğün yerine getirilmesinin muhtemel olması ve yükümlülük tutarının güvenilir bir şekilde ölçülebilmesi durumunda karşılık muhasebeleştirilmektedir. Karşılıklar, bilanço tarihi itibarıyla yükümlülüğün yerine getirilmesi için yapılacak harcamanın Grup yönetimi tarafından yapılan en iyi tahminine göre hesaplanır ve etkisinin önemli olduğu durumlarda bugünkü değerine indirmek için iskonto edilir. Tutarın yeterince güvenilir olarak ölçülemediği ve yükümlülüğün yerine getirilmesi için Grup'tan kaynak çıkma ihtimalinin bulunmadığı durumlarda söz konusu yükümlülük "koşullu" olarak kabul edilmekte ve dipnotlarda açıklanmaktadır.

Koşullu varlıklar geçmiş olaylardan kaynaklanan ve Grup'un tam anlamıyla kontrolünde bulunmayan, bir veya daha fazla kesin mahiyette olmayan olayın ileride gerçekleşip gerçekleşmemesi ile teyit edilecek olan varlıklardır. Grup koşullu varlıkları konsolide finansal tablolara yansıtılmamaktadır ancak ilgili gelişmelerin finansal tablolarda doğru olarak yansıtılmalarını teminen koşullu varlıklarını sürekli olarak değerlendirmeye tabi tutmaktadır. Ekonomik faydanın Grup'a girmesi neredeyse kesin hale gelmesi durumunda ilgili varlık ve buna ilişkin gelir, değişikliğin olduğu dönemin konsolide finansal tablolarına dahil edilmekte, ekonomik fayda girişinin muhtemel hale gelmesi durumunda ise söz konusu koşullu varlık konsolide finansal tablo dipnotlarında gösterilmektedir.

#### XVII. Çalışanların haklarına ilişkin yükümlülüklerle ilişkin açıklamalar

##### Kıdem tazminatı karşılığı

Türk İş Kanunu'na göre; Banka, bir senesini doldurmuş olan ve istifa veya kötü davranış dışındaki sebepler dolayısıyla Banka ile ilişkisi kesilen veya hizmet yılını dolduran ve emekliliğini kazanan, askere çağrılan veya vefat eden personeli için kıdem tazminatı ödemekle yükümlüdür. Ödenecek tazminat her hizmet yılı için bir aylık maaş tutarı kadardır ve bu miktar 31 Aralık 2010 tarihi itibarıyla, hükümet tarafından belirlenen 2,517 TL (tam TL) (31 Aralık 2009: 2,365 TL (tam TL)) ile sınırlanmıştır.

İlişikteki konsolide finansal tablolarda, Banka aktüeryal metot kullanarak TMS 19 – **Çalışanlara Sağlanan Faydalar** standardına uygun olarak kıdem tazminatı karşılığı hesaplamakta ve muhasebeleştirmektedir.

31 Aralık 2010 ve 2009 tarihleri itibarıyla Banka tarafından kullanılan başlıca aktüeryal tahminler şöyledir:

	Cari Dönem	Önceki Dönem
İskonto Oranı	%4.66	%5.92
Beklenen Maaş/Tavan Artış Oranı	%5.10	%4.80
Tahmin Edilen Personel Devir Hızı	%1.13	%0.94

##### Çalışanlara sağlanan diğer faydalara ilişkin karşılıklar

Grup konsolide finansal tablolarında TMS 19 uyarınca, çalışanlarının bir hesap dönemi boyunca sunduğu hizmetler karşılığında ödenmesi beklenen iskonto edilmemiş tutarlar üzerinden çalışanlara sağlanan diğer faydalar için karşılık ayırmaktadır.

##### Emekli sandığı

Banka çalışanları, 506 sayılı Sosyal Sigortalar Kanunu'nun geçici 20 nci maddesine dayanılarak 15 Mayıs 1957 tarihinde kurulmuş olan "Türkiye Vakıflar Bankası Türk Anonim Ortaklığı Memur ve Hizmetlileri Emekli ve Sağlık Yardım Sandığı Vakfı"nın ("Sandık") üyesidir.

# Türkiye Vakıflar Bankası Türk Anonim Ortaklığı ve Finansal Kuruluşları

## 31 Aralık 2010 Tarihi İtibarıyla Hazırlanan

### Yıl Sonu Konsolide Finansal Raporu

(Para birimi: Tutarlar Bin Türk Lirası ("TL") olarak ifade edilmiştir.)

506 sayılı Sosyal Sigortalar Kanunu'nun Geçici 20 nci maddesi kapsamındaki sandıkların iştirakçileri ile malullük, yaşlılık ve ölüm sigortasından aylık veya gelir bağlanmış olanlar ve bunların hak sahiplerinin, 1 Kasım 2005 tarih ve 25983 mükerrer sayılı Resmi Gazete'de yayımlanan Bankacılık Kanunu'nun yayımı tarihinden itibaren 3 yıl içinde Sosyal Güvenlik Kurumu'na devredilmesi hükmünü içeren geçici 23 üncü maddesinin birinci fıkrası Anayasa Mahkemesi'nin 22 Mart 2007 tarih ve 2007/33 kararı ile iptal edilerek, yürürlüğü durdurulmuş olup, geçici 23 üncü maddenin iptaline ilişkin Anayasa Mahkemesi'nin gerekçeli kararı 15 Aralık 2007 tarih 26731 sayılı Resmi Gazete'de yayımlanmıştır. Anayasa Mahkemesi, iptal kararının gerekçesi olarak, sandık mensuplarının kazanılmış haklarında ortaya çıkabilecek kayıpları göstermiştir.

Gerekçeli kararın açıklanmasını takiben Türkiye Büyük Millet Meclisi ("TBMM") iptal gerekçelerini göz önünde bulundurarak yeni yasal düzenlemeler üzerinde çalışmaya başlamış ve 17 Nisan 2008 tarihinde 5754 sayılı Sosyal Güvenlik Kanunu'nu ("Kanun") kabul etmiştir. Söz konusu Kanun, 8 Mayıs 2008 tarih ve 26870 sayılı Resmi Gazete'de yayımlanarak yürürlüğe girmiştir.

İlgili Kanun'un 73 üncü maddesinin Geçici 20 nci maddesi kapsamında;

Her bir sandık için sandıktan ayrılan iştirakçiler de dahil olmak üzere, devir tarihi itibarıyla devredilen kişilerle ilgili olarak yükümlülüğünün peşin değerinin aşağıdaki hükümlere göre hesaplanması gerekmektedir:

a) Peşin değer aktüeryal hesabında kullanılacak teknik faiz oranı %9.80 olarak esas alınır.

b) Sandıkların bu Kanun kapsamındaki sigorta kolları itibarıyla gelir ve giderleri dikkate alınarak yükümlülüğünün peşin değeri hesaplanır.

Kanun, devrin 1 Ocak 2008 tarihinden itibaren başlayan 3 yıllık bir dönem içinde tamamlanacağını hüküm altına almaktadır.

19 Haziran 2008 tarihinde Cumhuriyet Halk Partisi, Kanun'un Geçici 20 nci maddesinin birinci fıkrasının da arasında yer aldığı muhtelif maddelerinin iptali ve iptal davası sonuçlanıncaya kadar yürürlüğünün durdurulması istemiyle Yüksek Mahkeme'ye başvuruda bulunmuştur. Finansal tabloların yayımlandığı tarih itibarıyla, Yüksek Mahkeme tarafından yayımlanmış herhangi bir karar bulunmamaktadır.

Kanun uyarınca, Sandık iştirakçileri ile aylık ve/veya gelir bağlanmış olanlar ve bunların hak sahiplerinin Sosyal Güvenlik Kurumu'na devrinden sonra bu kişilerin tabi oldukları vakıf senedinde bulunmasına rağmen karşılanmayan diğer sosyal hakları ve ödemeleri, sandıklar ve sandık iştirakçilerini istihdam eden kuruluşlarca karşılanmaya devam edilir.

Sandık'ın teknik finansal tabloları 5684 sayılı Sigortacılık Kanunu'nun 21 inci maddesi ve bu maddeye istinaden çıkarılan "Aktüerler Yönetmeliği" hükümlerine göre aktüerler siciline kayıtlı bir aktüer tarafından denetlenmektedir. Yukarıda belirtilen esaslar dahilinde hazırlanan Şubat 2011 tarihli aktüer raporuna istinaden karşılık ayrılmasını gerektiren teknik veya fiili açık tespit edilmemiştir.

#### **XVIII. Vergi uygulamalarına ilişkin açıklamalar**

##### **Kurumlar vergisi**

Türkiye'de kurum kazançları %20 oranında kurumlar vergisine tabidir. Bu oran, kurumların ticari kazancına vergi yasaları gereğince indirimi kabul edilmeyen giderlerin ilave edilmesi, vergi yasalarında yer alan istisna gibi indirimlerin düşülmesi sonucu bulunacak vergi matrahına uygulanmaktadır.

Türkiye'deki bir işyeri ya da daimi temsilcisi aracılığı ile gelir elde eden kurumlar ile Türkiye'de yerleşik kurumlara ödenen kâr paylarından (temettüleri) stopaj yapılmaz. Bu kurumlara yapılanlar dışındaki temettü ödemeleri üzerinden %15 oranında stopaj uygulanır. Dar mükellef kurumlara ve gerçek kişilere yapılan kâr dağıtımlarına ilişkin stopaj oranlarının uygulanmasında, ilgili Çifte Vergilendirmeyi Önleme Anlaşmalarında yer alan uygulamalar da göz önünde bulundurulur. Kârın sermayeye ilavesi, kâr dağıtımı sayılmaz ve stopaj uygulanmaz.

Geçici vergiler ilgili yılda geçerli olan kurumlar vergisi oranında hesaplanarak ödenir. Yıl içinde ödenen geçici vergiler, o yılın yıllık kurumlar vergisi beyannamesi üzerinden hesaplanan kurumlar vergisine mahsup edilebilmektedir.

# Türkiye Vakıflar Bankası Türk Anonim Ortaklığı ve Finansal Kuruluşları

## 31 Aralık 2010 Tarihi İtibarıyla Hazırlanan

### Yıl Sonu Konsolide Finansal Raporu

(Para birimi: Tutarlar Bin Türk Lirası ("TL") olarak ifade edilmiştir.)

Türk vergi mevzuatına göre beyanname üzerinde gösterilen mali zararlar 5 yılı aşmamak kaydıyla dönem kurum kazancından indirilebilirler. Ancak mali zararlar, geçmiş yıl kârlarından mahsup edilemez.

Türkiye'de ödenecek vergiler konusunda vergi otoritesi ile mutabakat sağlamak gibi bir uygulama bulunmamaktadır. Kurumlar vergisi beyannameleri hesap döneminin kapandığı ayı takip eden dördüncü ayın 25 inci günü akşamına kadar bağlı bulunulan vergi dairesine verilir. Bununla beraber, vergi incelemesine yetkili makamlar beş yıl zarfında muhasebe kayıtlarını inceleyebilir ve hatalı işlem tespit edilirse ödenecek vergi miktarları değişebilir.

Grup'un Avusturya'daki konsolidasyona tabi bağlı ortaklığı için kurumlar vergisi oranı %25'dir. Üç ayda bir ödenecek geçici vergiler hesaplanmakta ve ilgili yıl için geçerli olan vergi oranı ile ödenmektedir. Ödemeler yıllık tüm kazanç üzerinden hesaplanan kurumlar vergisinden mahsup edilebilmektedir. Türkiye ile Avusturya arasında yapılan Çifte Vergiyi Önleme Anlaşmasına göre, Avusturya'daki Türk şirketleri, Türkiye'deki yatırımları ve Türkiye'de kullandıkları kredilerden elde ettikleri faiz gelirleri üzerinden %10 oranında vergi indiriminden yararlanma hakkına sahiptirler.

#### **Ertelenmiş vergiler**

Ertelenmiş vergi borcu veya varlığı, TMS 12 – **Gelir Vergileri** standardı uyarınca varlıkların ve borçların finansal tablolarda gösterilen değerleri ile yasal vergi matrahı hesabında dikkate alınan tutarları arasındaki "geçici farklar" üzerinden vergi etkilerinin hesaplanmasıyla belirlenmektedir. Vergi mevzuatına göre varlıkların yada borçların iktisap tarihinde oluşan mali ya da ticari kârı etkilemeyen farklar bu hesaplamadan dışında tutulmuştur.

Konsolidasyona tabi her bir bağlı ortaklık için hesaplanan ertelenmiş vergi varlıkları ile ertelenmiş vergi borçları, ilgili bağlı ortaklığın kendi finansal tablolarında yasal olarak dönem vergi varlıklarını dönem vergi borçlarına mahsup etme hakkının olmasından dolayı netleştirilerek gösterilmektedir. Konsolide finansal tablolarda ise konsolidasyona tabi bağlı ortaklıkların yasal olarak tek bir net ödeme alma veya net ödeme yapma hakları olmadığından ertelenmiş vergi varlıkları ile ertelenmiş vergi borçları netleştirilmeden gösterilmektedir.

Varlıkların müteakip ölçümleri sonucu oluşan değerlendirme farkları konsolide gelir tablosunda muhasebeleştirilmişse, bunlarla ilgili oluşan cari dönem vergisi ya da ertelenmiş vergi geliri veya gideri de konsolide gelir tablosunda muhasebeleştirilmektedir. İlgili varlıkların müteakip ölçümleri sonucu oluşan değerlendirme farkları doğrudan doğruya özkaynak hesaplarında muhasebeleştirilmişse, vergi etkileri de özkaynak hesaplarında muhasebeleştirilmektedir.

#### **Transfer fiyatlandırması**

Kurumlar Vergisi Kanunu'nun 13 üncü maddesinin transfer fiyatlandırması yoluyla "örtülü kazanç dağıtım" başlığı altında transfer fiyatlandırması konusu işlenmekte olup; 18 Kasım 2007 tarihinde yayımlanan "Transfer Fiyatlandırması Yoluyla Örtülü Kazanç Dağıtım Hakkında Genel Tebliğ"i bu konu hakkında uygulamadaki detayları belirlemiştir.

İlgili tebliğe göre, eğer vergi mükellefleri ilgili kuruluşlarla (kişilerle), fiyatlandırmaları emsallere uygunluk ilkesi çerçevesinde yapılmayan ürün, hizmet veya mal alım ve satım işlemlerine giriyorlarsa, ilgili kârlar transfer fiyatlaması yoluyla örtülü bir şekilde dağıtıldığı kanaatine varılacaktır. Bu tarz transfer fiyatlaması yoluyla örtülü kâr dağıtımları kurumlar vergisi açısından vergi matrahından indirilemeyecektir.

#### **Yatırım indirimi**

193 sayılı Gelir Vergisi Kanunu'na 8 Nisan 2006 tarih ve 26133 sayılı Resmi Gazete'de yayımlanan ve 1 Ocak 2006 tarihinden itibaren geçerli olmak üzere yürürlüğe giren 5479 sayılı Kanun ile eklenen Geçici 69 uncu maddede, bu madde kapsamında yükümlülerin 31 Aralık 2005 tarihinde yürürlükte bulunan mevzuat hükümlerine göre (vergi oranına ilişkin hükümler dahil) hesaplayacakları yatırım indirimi tutarlarını sadece 2006, 2007 ve 2008 yıllarına ait kazançlarından indirebilecekleri öngörülmüştür. Bu çerçevede, üç yıllık sürede yatırım indirimi istisnası haklarının bir kısmını veya tamamını kullanamayan yükümlülerin hakları 31 Aralık 2008 itibarıyla ortadan kaldırılmıştır.

Anayasa Mahkemesinin, 15 Ekim 2009 tarihinde yapılan toplantısında aldığı Karar uyarınca, yukarıda bahsi geçen Gelir Vergisi Kanunu'nun yatırım indirimiyle ilgili geçici 69 uncu maddesinde yer alan 2006, 2007 ve 2008 ibarelerinin Anayasa'ya aykırı olduğu gerekçesiyle iptal edilmesine karar verilmiş olup, yatırım indirimiyle ilgili süre sınırlaması kaldırılmıştır. Anayasa Mahkemesi'nin aldığı Karar uyarınca, yatırım indirimiyle ilgili iptalin, Kararın Resmi Gazete'de yayımıyla birlikte yürürlüğe girmesine hükmedilmiş ve ilgili Anayasa Mahkemesi Kararı 8 Ocak 2010 tarih ve 27456 sayılı

# Türkiye Vakıflar Bankası Türk Anonim Ortaklığı ve Finansal Kuruluşları

## 31 Aralık 2010 Tarihi İtibarıyla Hazırlanan

### Yıl Sonu Konsolide Finansal Raporu

(Para birimi: Tutarlar Bin Türk Lirası ("TL") olarak ifade edilmiştir.)

Resmi Gazete'de yayımlanarak yürürlüğe girmiştir. Söz konusu iptal kararı ile birlikte Grup'un finansal kiralama sektöründe faaliyet gösteren bağlı ortaklığı, ilgili dönemlerde faaliyetlerini zarar ile sonuçlandırdığından yatırım indirimi hükümlerine tabi olup kullanamadığı tutarları herhangi bir süre sınırlaması olmadan vergiye konu ederek kurum kazancından indirebilecektir.

Bu defa, 23 Temmuz 2010 tarihinde Türkiye Büyük Millet Meclisi'nde kabul edilen "Gelir Vergisi Kanunu İle Bazı Kanun Ve Kanun Hükmünde Kararnamelerde Değişiklik Yapılmasına Dair Kanun"a göre 193 sayılı Kanunun geçici 69 uncu maddesinin birinci fıkrasında yer alan "yine bu tarihteki mevzuat hükümleri (vergi oranına ilişkin hükümler dâhil) çerçevesinde kazançlarından indirebilirler." ibaresi "yine bu tarihteki mevzuat hükümleri (bu Kanunun geçici 61 inci maddesinin ikinci fıkrasında yer alan vergi oranına ilişkin hüküm dâhil) çerçevesinde kazançlarından indirebilirler." şeklinde değiştirilmiş ve bu ibareden sonra gelmek üzere "Şu kadar ki, vergi matrahlarının tespitinde yatırım indirimi istisnası olarak indirim konusu yapılacak tutar, ilgili kazancın %25'ini aşamaz. Kalan kazanç üzerinden yürürlükteki vergi oranına göre vergi hesaplanır." ifadesi eklenmiştir. Söz konusu Kanun 1 Ağustos 2010 tarihi itibarıyla Resmi Gazete'de yayımlanarak yürürlüğe girmiştir.

#### **XIX. Borçlanmalara ilişkin ilave açıklamalar**

Alım-satım amaçlı finansal yükümlülükler ile türev finansal araçlara ilişkin yükümlülükler gerçeğe uygun değerleri üzerinden, diğer tüm finansal yükümlülükler ise kayda alınmalarını izleyen dönemlerde etkin faiz yöntemi kullanılarak hesaplanan itfa edilmiş maliyet bedelleri üzerinden ölçülmektedir.

31 Aralık 2010 ve 2009 tarihleri itibarıyla, Ana Ortaklık Banka tarafından ihraç edilmiş hisse senedine dönüştürülebilir tahvil ya da borçlanmayı temsil eden araçlar bulunmamaktadır.

#### **XX. İhraç edilen hisse senetlerine ilişkin açıklamalar**

Kasım 2005'te, Ana Ortaklık Banka sermayesinin %25.18'ine tekabül eden 322,000,000 TL nominal değerli hisse senetlerinin, 1 TL nominal değerli beher hisse senedi 5.13-5.40 TL fiyat aralığından halka arzı gerçekleştirilmiş olup, 1,172,347 TL "Hisse Senedi İhraç Primi" olarak özkaynaklara kaydedilmiştir. Hisse Senedi İhraç Primi'nin 448,429 TL tutarındaki kısmı 19 Aralık 2006 tarihli sermaye artışında kullanılmıştır.

#### **XXI. Aval ve kabullere ilişkin açıklamalar**

Aval ve kabullerin ödemeleri, müşterilerin ödemeleri ile eş zamanlı olarak gerçekleştirilmektedir. Aval ve kabuller olası borç ve taahhütler olarak bilanço dışı işlemlerde gösterilmektedir. Bilanço tarihleri itibarıyla aktif karşılığı bir yükümlülük olarak gösterilen aval ve kabuller bulunmamaktadır.

#### **XXII. Devlet teşviklerine ilişkin açıklamalar**

31 Aralık 2010 ve 2009 tarihleri itibarıyla, Grup'un almış olduğu herhangi bir devlet teşviği veya yardımı bulunmamaktadır.

#### **XXIII. Raporlamanın bölümlenmeye göre yapılmasına ilişkin açıklamalar**

Grup'un risk ve getirilerinin yapısı ve temel kaynakları göz önüne alınarak temel bölüm raporlama yöntemi olarak faaliyet bölümleri seçilmiş ve Dördüncü Bölüm X nolu dipnotta açıklanmıştır.

# Türkiye Vakıflar Bankası Türk Anonim Ortaklığı ve Finansal Kuruluşları

## 31 Aralık 2010 Tarihi İtibarıyla Hazırlanan

### Yıl Sonu Konsolide Finansal Raporu

(Para birimi: Tutarlar Bin Türk Lirası ("TL") olarak ifade edilmiştir.)

#### XXIV. Diğer hususlara ilişkin açıklamalar

##### Önceki dönem konsolide finansal tablolar üzerinde yapılan düzeltmeler

Grup, daha önceki dönemlerde reasürör payları netlenmiş olarak göstermiş olduğu sigorta teknik karşılıklarını, brüt olarak göstermeye başlamıştır. Bu değişiklik doğrultusunda, 31 Aralık 2009 tarihi itibarıyla 171,086 TL tutarındaki kazanılmamış primler karşılığı reasürör payı, kazanılmamış primler karşılığına; 140,713 TL tutarındaki muallak tazminat karşılığı reasürör payı da muallak tazminat karşılığı bakiyesine eklenerek sunulmuştur. İlişikteki konsolide finansal durum tablosunda diğer aktifler içerisinde gösterilen sigorta faaliyetlerinden alacaklar, 311,799 TL tutarındaki sigorta teknik karşılıklarının reasürör payları toplamı eklenerek sunulmuştur. İlgili muhasebe politikası değişikliğinin sadece sunum farklılığı yaratması sebebiyle hisse başına kazanç tutarı değişmemiştir.

Grup, daha önceki dönemlerde net olarak gösterdiği ertelenmiş komisyon gelirleri ve ertelenmiş komisyon giderlerini, brüt olarak göstermeye başlamıştır. Bu değişiklik doğrultusunda, 31 Aralık 2009 tarihi itibarıyla 34,738 TL tutarındaki bakiye konsolide finansal durum tablosunda diğer aktifler içerisinde gösterilen ertelenmiş komisyon giderleri bakiyesine eklenmiş olup, aynı bakiye muhtelif borçlar hesabı içerisinde ertelenmiş komisyon geliri olarak gösterilmiştir. İlgili muhasebe politikası değişikliğinin sadece sunum farklılığı yaratması sebebiyle hisse başına kazanç tutarı değişmemiştir.

##### Hisse başına kazanç

Hisse başına kazanç Grup'un dönem net kârının, dönemin ağırlıklı ortalama hisse senedi sayısına bölünmesi ile hesaplanmaktadır. Türkiye'de firmalar mevcut sermayedarların payı oranında dağıtmak suretiyle geçmiş yıllar kârlarından sermaye artışı ("Bedelsiz Hisseler") yapabilirler. Hisse başına kazanç hesaplamasında bedelsiz hisseler ihraç edilmiş hisseler olarak değerlendirilmektedir.

31 Aralık 2010 tarihinde sona eren yıla ilişkin hisse başına kazanç 0.4533 TL'dir (31 Aralık 2009: 0.5179 TL).

##### İlişkili taraflar

Bu konsolide finansal tabloların amacı doğrultusunda ortaklar, üst düzey yöneticiler ve yönetim kurulu üyeleri, aileleri ve kendileri tarafından kontrol edilen veya kendilerine bağlı şirketler ile birlikte, iştirakler ve müşterek yönetime tabi ortaklıklar TMS 24 – **İlişkili Taraf Açıklamaları** standardı kapsamında ilişkili taraflar olarak kabul edilmiştir. İlişkili taraflarla yapılan işlemler Beşinci Bölüm VII nolu dipnotta gösterilmiştir.

##### Nakit ve nakde eşdeğer varlıklar

Nakit akış tablolarının hazırlanmasına esas olan "Nakit"; kasa, efektif, yoldaki paralar ve satın alınan banka çekleri ile Türkiye Cumhuriyet Merkez Bankası ("TCMB") dahil bankalardaki vadesiz mevduat olarak, "Nakde eşdeğer varlık" ise orijinal vadesi üç aydan kısa olan bankalararası para piyasası plasmanları ve bankalardaki vadeli depolar ile menkul kıymetlere yapılan yatırımlar olarak tanımlanmaktadır.

##### Sigortacılık faaliyetleri

**Yazılan primler:** Yazılan primler, yıl içinde tanzim edilen poliçelerin yanı sıra geçmiş yıllarda tanzim edilen poliçe primlerinden iptaller ve vergiler düşüldükten sonra kalan tutarı temsil etmektedir. Konsolide finansal tablolarda yazılan primler, reasürörlere devredilen primler net edilmek suretiyle diğer faaliyet gelirleri içerisinde gösterilmektedir.

**Kazanılmamış primler karşılığı:** Kazanılmamış primler karşılığı, yürürlükte bulunan sigorta sözleşmeleri için tahakkuk etmiş primlerin herhangi bir komisyon veya diğer bir indirim yapılmaksızın brüt olarak gün esasına göre ertesi hesap dönemi veya hesap dönemlerine sarkan kısımdan oluşmaktadır. Kazanılmamış primler karşılığı, matematik karşılık ayrılan sigorta sözleşmeleri hariç diğer sözleşmeler için ayrılmaktadır. Yıllık yenilenen sigorta teminatı içeren bir yıldan uzun süreli sigorta sözleşmelerinin yıllık sigorta teminatına karşılık gelen primleri için de kazanılmamış primler karşılığı hesaplanmaktadır. Kazanılmamış primler karşılığı, ilişikteki konsolide finansal tablolarda sigorta teknik karşılıkları içerisinde gösterilmektedir.

# Türkiye Vakıflar Bankası Türk Anonim Ortaklığı ve Finansal Kuruluşları

## 31 Aralık 2010 Tarihi İtibarıyla Hazırlanan

### Yıl Sonu Konsolide Finansal Raporu

(Para birimi: Tutarlar Bin Türk Lirası ("TL") olarak ifade edilmiştir.)

**Muallak hasar ve tazminatlar karşılığı:** Tahakkuk etmiş ve hesaben tespit edilmiş ancak daha önceki hesap dönemlerinde veya cari hesap döneminde fiilen ödenmemiş hasar ve tazminat bedelleri veya bu bedel hesaplanamamış ise tahmini bedelleri ile gerçekleşmiş ancak rapor edilmemiş hasar ve tazminat bedelleri için muallak hasar ve tazminatlar karşılığı ayrılmaktadır. Gerçekleşmiş ancak rapor edilmemiş tazminat bedelleri ile rücu ve sovtaj yoluyla geri kazanılabilir tutarlar tarihi verilere dayanılarak hesaplanmakta ve aktüeryal zincirleme merdiven metodu uyarınca yapılan hesaplamalarla karşılaştırmak suretiyle yüksek olan tutar üzerinden kayıtlara alınmaktadır. Muallak tazminatlar karşılığı, ilişikteki konsolide finansal tablolarda sigorta teknik karşılıkları içerisinde gösterilmektedir.

**Matematik karşılıklar:** Bir yıldan uzun süreli hayat, sağlık ve ferdi kaza sigorta sözleşmeleri ile birikim priminde alındığı yatırım sözleşmeleri karşılığında poliçe sahipleri ve lehtarlar olan yükümlülüklerin karşılanmasına yönelik olarak aktüeryal esaslara göre hesaplanan karşılıklardan oluşmaktadır. Matematik karşılıklar, aktüeryal matematik karşılıkları, birikim ve kâr payı karşılıklarından oluşmaktadır.

Aktüeryal matematik karşılıklar, bir yıldan uzun süreli hayat sigortaları için tarifelerin onaylı teknik esaslarında belirtilen formül ve esaslara göre; Grup'un ileride yerine getireceği yükümlülüklerinin peşin değeri ile sigorta ettiren tarafından ileride ödenecek primlerin bugünkü değeri arasındaki farkın bulunması şeklinde (prospektif yöntem) hesaplanmaktadır. Birikim priminin de alındığı hayat sigortalarında matematik karşılık, primlerin birikime kalan kısımlarını da içermektedir.

Kâr payı karşılıkları, Grup'un kâr payı vermeyi taahhüt ettiği sözleşmeler için poliçe sahipleri ile lehtarlar olan yükümlülüklerine istinaden ayrıldığı karşılıkların yatırıldıkları varlıkların gelirlerinden, onaylı kâr payı teknik esaslarında belirtilen kâr payı dağıtım sistemine göre hesaplanan teknik faiz geliri ile sınırlı olmak kaydıyla garanti edilen kısmın da dahil olduğu miktar ile önceki yıllara ait birikmiş kâr payı karşılıklarından oluşmaktadır.

Matematik karşılıklar, ilişikteki konsolide finansal tablolarda sigorta teknik karşılıkları içerisinde gösterilmektedir.

**Ertelenmiş üretim giderleri ve ertelenmiş komisyon gelirleri:** Ertelenmiş üretim giderleri, Grup'un sigorta poliçesi üretilmesi veya mevcut poliçelerin yenilenmesi için sigorta araçlarına verdiği komisyonlar ile poliçe üretimi için katlanılan diğer faaliyet giderlerinin poliçe bazında gün esasına göre ertesi döneme sarkan kısmından oluşmaktadır. Grup'un anlaşmalı reasürans firmalara devrettiği primler karşılığında aldığı komisyonların gün esasına göre ertesi döneme sarkan kısmı üzerinden ertelenmiş komisyon gelirleri hesaplanmaktadır.

**Yükümlülük yeterlilik testi:** Grup sigorta sözleşmeleri için üstlenilen riskler için ayrılan karşılıkların yeterliliğinin ölçülmesine ilişkin her bilanço dönemi itibarıyla, ertelenmiş üretim giderleri düşülmüş haliyle kazanılmamış primler karşılığının yeterliliğini ölçmektedir. Test uygulanırken, sözleşmeden kaynaklanan gelecekteki nakit akımlarının en iyi tahminlerinin bugünkü değerleri, devam eden davalar ve yönetim giderleri de dikkate alınmaktadır. Yapılan hesaplamalarda çıkan karşılıklar, devam eden riskler karşılığı olarak konsolide finansal tablolarda sigorta teknik karşılıkları içerisinde gösterilmektedir.

Test sonucunda zarar kaydedilmesi gerekliliği durumunda, öncelikle sigortacılığa ilişkin işletme birleşmelerinden kaynaklanan maddi olmayan duran varlıkların azaltılması gerekmektedir. Geriye kalan bir eksiklik olması durumunda, ertelenmiş üretim maliyetleri yüklenen giderlerin karşılanamaz olduğu noktaya kadar azaltılmaktadır. Son olarak, hala kalan bir eksiklik olması durumunda, bu tutar kazanılmamış primler karşılığına ek olarak muhasebeleştirilmektedir.

#### **Bireysel emeklilik sistemi**

**Emeklilik faaliyetlerinden alacaklar** ilişikteki konsolide finansal tablolarda "diğer varlıklar" içerisinde gösterilmiş olup ve "emeklilik yatırım fonlarından yatırım yönetimi alacakları", "emeklilik sistemine giriş aidatları" ve "saklayıcı şirketten alacaklar"dan oluşmaktadır. Emeklilik fonları bireysel emeklilik firmalarının katılımcıların katkılarıyla yatırımda buldukları yatırım fonlarıdır. Katılımcıların payı katılımcılar adına saklayıcı kuruluşa tutulmaktadır.

# Türkiye Vakıflar Bankası Türk Anonim Ortaklığı ve Finansal Kuruluşları

## 31 Aralık 2010 Tarihi İtibarıyla Hazırlanan

### Yıl Sonu Konsolide Finansal Raporu

(Para birimi: Tutarlar Bin Türk Lirası ("TL") olarak ifade edilmiştir.)

"Emeklilik yatırım fonlarından yatırım yönetimi alacakları" emeklilik fonlarından, yönetim ve portföy yönetim hizmetleri dolayısıyla alınan ücretlerdir. "Saklayıcı kuruluştan alacakları" katılımcılar adına saklayıcı kuruluştan fon bazında alacaklardan oluşmaktadır. Bu tutar aynı zamanda "bireysel emeklilik sistemi borçları" kalemi altında satışı gerçekleşen fonlar için "katılımcılara borçlar" olarak gösterilmektedir.

Yukarıda belirtilen "katılımcılara borçlar"a ek olarak **bireysel emeklilik sistemi borçları** katılımcıların geçici hesaplarını ve bireysel emeklilik acentelerine borçları da içermektedir. Katılımcıların geçici hesapları katılımcıların henüz yatırım yapılmamış olan ödemelerini içermektedir. Bireysel emeklilik sistemi borçları ilişikteki konsolide finansal tablolarda diğer yükümlülük ve karşılıklar altında gösterilmiştir.

Bireysel emeklilik sisteminden alınan ücretler, fon işletim gideri kesintisi, katılımlardan alınan yönetim gideri kesintisi ve giriş aidatlarından oluşmaktadır. Bireysel emeklilik sistemine ilişkin ücret ve kesintiler ilişikteki konsolide kapsamlı gelir tablosunda diğer gelirler hesabı altında gösterilmiştir.

#### DÖRDÜNCÜ BÖLÜM

##### Konsolide bazda mali bünyeye ilişkin bilgiler

###### I. Konsolide sermaye yeterliliği standart oranı

Banka'nın konsolide sermaye yeterliliği standart oranı %13.94'tür (Ana Ortaklık Banka: %14.35).

###### Sermaye yeterliliği standart oranının tespitinde kullanılan risk ölçüm yöntemleri

Konsolide sermaye yeterliliği standart oranının hesaplanması 1 Kasım 2006 tarih ve 26333 sayılı Resmi Gazete'de yayımlanmış olan "Bankaların Sermaye Yeterliliğinin Ölçülmesine ve Değerlendirilmesine İlişkin Yönetmelik" ile 22 Mart 2008 tarih ve 26824 sayılı Resmi Gazete'de yayımlanmış olan "Bankaların Sermaye Yeterliliğinin Ölçülmesine ve Değerlendirilmesine İlişkin Yönetmelikte Değişiklik Yapılmasına Dair Yönetmelik" ve "Bankaların Özkaynaklarına İlişkin Yönetmelik" çerçevesinde yapılmaktadır.

Konsolide sermaye yeterliliği standart oranının hesaplanmasında hesap ve kayıt düzenine ilişkin mevzuata uygun olarak düzenlenen veriler kullanılır.

Özkaynakların hesaplanmasında sermayeden indirilen değer olarak dikkate alınan tutarlar risk ağırlıklı varlıklar, gayri nakdi krediler ve yükümlülüklerin hesaplanmasına dahil edilmez. Risk ağırlıklı varlıkların hesaplanmasında, tükenme ve değer kaybı ile karşı karşıya olan varlıklar, ilgili amortismanlar ve karşılıklar düşüldükten sonra kalan net tutarlar üzerinden hesaplara alınır.

Gayri nakdi krediler ve taahhütler ile ilgili işlemlerde karşı taraftan olan alacaklar, varsa bu işlemler için "Bankalarca Kredilerin ve Diğer Alacakların Niteliklerinin Belirlenmesi ve Bunlar İçin Ayrılacak Karşılıklara İlişkin Usul ve Esaslar Hakkında Yönetmelik"e istinaden ayrılan ve pasif hesaplar arasında izlenen özel karşılıklar düşüldükten sonraki net tutar üzerinden "Bankaların Sermaye Yeterliliğinin Ölçülmesine ve Değerlendirilmesine İlişkin Yönetmelik" in 5 inci maddesinde belirtilen oranlar ile krediye dönüştürülerek ilgili risk grubuna dahil edilir ve risk grubunun ağırlığı ile ağırlıklandırılır.

Türev Finansal Araçlar ile ilgili işlemlerde, kredi riskine esas tutarların hesaplanmasında, karşı taraftan olan alacaklar, "Bankaların Sermaye Yeterliliğinin Ölçülmesine ve Değerlendirilmesine İlişkin Yönetmelik" in 5 inci maddesinde belirtilen oranlar ile krediye dönüştürülerek ilgili risk grubuna dahil edilerek, ilgili risk grubunun ağırlığı ile ikinci defa ağırlıklandırılır.



# Türkiye Vakıflar Bankası Türk Anonim Ortaklığı ve Finansal Kuruluşları

## 31 Aralık 2010 Tarihi İtibarıyla Hazırlanan Yıl Sonu Konsolide Finansal Raporu

(Para birimi: Tutarlar Bin Türk Lirası ("TL") olarak ifade edilmiştir.)

### Konsolide sermaye yeterliliği standart oranına ilişkin bilgiler

	Ana Ortaklık Banka – 31 Aralık 2010 Risk Ağırlıkları							Konsolide – 31 Aralık 2010 Risk Ağırlıkları						
	%0	%10	%20	%50	%100	%150	%200	%0	%10	%20	%50	%100	%150	%200
<b>Bilanço Kalemleri (Net)</b>	<b>11,762,805</b>	-	<b>995,242</b>	<b>12,449,212</b>	<b>34,320,227</b>	<b>61,533</b>	<b>1,875</b>	<b>12,071,279</b>	-	<b>2,126,836</b>	<b>12,449,212</b>	<b>35,274,057</b>	<b>61,533</b>	<b>1,875</b>
Nakit Değerler	655,997	-	3	-	-	-	-	660,150	-	3	-	-	-	-
Vadesi Gelmiş Menkul Değerler	-	-	-	-	-	-	-	-	-	-	-	-	-	-
T.C. Merkez Bankası	2,564,379	-	-	-	-	-	-	2,564,379	-	-	-	-	-	-
Yurt İçi, Yurt Dışı Bankalar, Yurt Dışı Merkez ve Şubeler	482,025	-	628,884	-	159,977	-	-	504,369	-	1,364,597	-	292,383	-	-
Para Piyasalarından Alacaklar	-	-	-	-	-	-	-	-	-	-	-	-	-	-
Ters Repo İşlemlerinden Alacaklar	2,101,000	-	-	-	-	-	-	2,101,000	-	-	-	-	-	-
Zorunlu Karşılıklar	1,423,140	-	-	-	-	-	-	1,423,140	-	-	-	-	-	-
Krediler ve Alacaklar	168,770	-	275,019	12,357,646	31,642,237	61,533	1,875	179,580	-	454,412	12,357,646	31,205,717	61,533	1,875
Tasfiye Olunacak Alacaklar (Net)	-	-	-	-	24,625	-	-	-	-	-	-	27,271	-	-
Kiralama İşlemlerinden Alacaklar	-	-	-	-	-	-	-	3,490	-	-	-	295,355	-	-
Satılmaya Hazır Finansal Varlıklar	-	-	-	-	-	-	-	-	-	-	-	-	-	-
Vadeye Kadar Elde Tutulacak Yatırımlar	4,125,495	-	37,080	-	-	-	-	4,175,161	-	39,151	-	-	-	-
Aktiflerimizin Vadeli Satışından Alacaklar	-	-	-	-	87,974	-	-	-	-	-	-	87,974	-	-
Muhtelif Alacaklar	-	-	37,763	-	349,899	-	-	165,342	-	242,104	-	1,308,261	-	-
Faiz ve Gelir Tahakkuk ve Reeskontları	149,603	-	16,493	91,566	236,539	-	-	153,503	-	26,569	91,566	245,294	-	-
İştirak, Bağlı Ortak. ve Birlikte Kontrol Edilen Ortaklıklar (Net)	-	-	-	-	895,183	-	-	-	-	-	-	177,671	-	-
Maddi Duran Varlıklar	-	-	-	-	892,317	-	-	-	-	-	-	1,024,654	-	-
Diğer Aktifler	92,396	-	-	-	31,476	-	-	141,165	-	-	-	609,477	-	-
<b>Nazım Kalemler</b>	<b>223,407</b>	-	<b>774,002</b>	<b>433,976</b>	<b>7,397,016</b>	-	-	<b>223,407</b>	-	<b>774,870</b>	<b>433,976</b>	<b>7,450,448</b>	-	-
Gayri Nakdi Krediler ve Taahhütler	223,407	-	630,793	433,976	7,393,977	-	-	223,407	-	630,793	433,976	7,447,409	-	-
Türev Finansal Araçlar	-	-	143,209	-	3,039	-	-	-	-	144,077	-	3,039	-	-
<b>Risk Ağırlığı Verilmemiş Hesaplar</b>	-	-	-	-	-	-	-	-	-	-	-	-	-	-
<b>Toplam Risk Ağırlıklı Varlıklar</b>	<b>11,986,212</b>	-	<b>1,769,244</b>	<b>12,883,188</b>	<b>41,717,243</b>	<b>61,533</b>	<b>1,875</b>	<b>12,294,686</b>	-	<b>2,901,706</b>	<b>12,883,188</b>	<b>42,724,505</b>	<b>61,533</b>	<b>1,875</b>

### Konsolide sermaye yeterliliği standart oranına ilişkin özet bilgi

	Ana Ortaklık Banka		Konsolide	
	Cari Dönem	Önceki Dönem	Cari Dönem	Önceki Dönem
Kredi Riskine Esas Tutar (KRET)	48,608,735	37,706,171	49,842,490	38,684,473
Piyasa Riskine Esas Tutar (PRET)	1,781,375	1,889,513	1,853,063	1,914,000
Operasyonel Riske Esas Tutar (ORET) <sup>(*)</sup>	5,795,900	4,756,200	6,766,363	5,609,963
Özkaynak	8,065,195	6,837,925	8,150,498	7,028,463
<b>Özkaynak/(KRET+PRET+ORET)x100</b>	<b>%14.35</b>	<b>%15.42</b>	<b>%13.94</b>	<b>%15.21</b>

<sup>(\*)</sup> BDDK'nın 7 Şubat 2008 tarih ve BDDK.BYD.126.01 sayılı yazısı uyarınca 2009 yılı için, sermaye yeterliliği standart oranı hesaplamasında, 2008, 2007 ve 2006 yıl sonu brüt gelirleri üzerinden hesaplanan operasyonel riske esas tutar; 2010 yılı içinse, 2009, 2008 ve 2007 yıl sonu brüt gelirleri üzerinden hesaplanan operasyonel riske esas tutar dikkate alınmıştır.

Türkiye Vakıflar Bankası Türk Anonim Ortaklığı ve Finansal Kuruluşları  
31 Aralık 2010 Tarihi İtibarıyla Hazırlanan  
Yıl Sonu Konsolide Finansal Raporu

(Para birimi: Tutarlar Bin Türk Lirası ("TL") olarak ifade edilmiştir.)

**Konsolide özkaynak kalemlerine ilişkin bilgiler**

	Cari Dönem	Önceki Dönem
<b>ANA SERMAYE</b>		
Ödenmiş Sermaye	2,500,000	2,500,000
Nominal Sermaye	2,500,000	2,500,000
Sermaye Taahhütleri (-)	-	-
Ödenmiş Sermaye Enflasyon Düzeltme Farkı	-	-
Hisse Senedi İhraç Primleri	726,722	726,691
Hisse Senedi İptal Kârları	-	-
Yasal Yedekler	506,554	381,561
I. Tertip Kanuni Yedek Akçe (TTK 466/1)	268,496	205,055
II. Tertip Kanuni Yedek Akçe (TTK 466/2)	-	-
Özel Kanunlar Gereği Ayrılan Yedek Akçe	238,058	176,506
Statü Yedekleri	3,094	2,361
Olağanüstü Yedekler	3,087,182	2,051,938
Genel Kurul Kararı Uyarınca Ayrılan Yedek Akçe	2,794,403	1,779,123
Dağıtılmamış Kârlar	292,779	272,815
Birikmiş Zararlar	-	-
Yabancı Para Sermaye Kur Farkı	-	-
Yasal Yedek, Statü Yedekleri ve Olağanüstü Yedeklerin Enflasyona Göre Düzeltme Farkı	-	-
Kâr	1,204,907	1,325,367
Net Dönem Kârı	1,164,297	1,294,741
Geçmiş Yıllar Kârı	40,610	30,626
Muhtemel Riskler İçin A. Serb. Karşılıkların Ana Sermayenin %25'ine Kadar Olan Kısmı	65,428	-
İştirak ve Bağlı Ortaklık Hisseleri ile Gayrimenkul Satış Kazançları	5,033	1,138
Birincil Sermaye Benzeri Borçların Ana Sermayenin %15'ine Kadar Olan Kısmı	-	-
Azınlık Payları	203,757	219,579
Zararın Yedek Akçelerle Karşılanamayan Kısmı (-)	-	-
Net Dönem Zararı	-	-
Geçmiş Yıllar Zararı	-	-
Özel Maliyet Bedelleri (-)	75,703	82,719
Peşin Ödenmiş Giderler (-)	326,278	256,478
Maddi Olmayan Duran Varlıklar (-)	57,253	47,322
Ana Sermayenin %10'unu Aşan Ertelemiş Vergi Varlığı Tutarı (-)	-	-
Kanununun 56 ncı maddesinin Üçüncü Fıkrasındaki Aşım Tutarı (-)	-	-
Konsolidasyon Şerefiyesi (Net) (-)	-	-
<b>Ana Sermaye Toplamı</b>	<b>7,843,443</b>	<b>6,822,116</b>

# Türkiye Vakıflar Bankası Türk Anonim Ortaklığı ve Finansal Kuruluşları

## 31 Aralık 2010 Tarihi İtibarıyla Hazırlanan

### Yıl Sonu Konsolide Finansal Raporu

(Para birimi: Tutarlar Bin Türk Lirası ("TL") olarak ifade edilmiştir.)

	Cari Dönem	Önceki Dönem
<b>KATKI SERMAYE</b>		
Genel Karşılıklar	427,876	322,989
Gayrimenkuller Yeniden Değerleme Farklarının %45'i	-	5,625
İştirakler, Bağlı Ortaklıklar ve Birlikte Kontrol Edilen Ortaklıklar (İş Ortaklıkları)		
Bedelsiz Hisseleri	1,551	1,551
Birincil Sermaye Benzeri Borçların Ana Sermaye Hesaplamasında Dikkate Alınmayan Kısmı	-	-
İkincil Sermaye Benzeri Borçlar	-	-
Menkul Değerler Değerleme Farklarının alacak bakiyesi vermesi durumunda %45'i; borç bakiye vermesi durumunda %100'ü	135,563	150,715
İştirakler ve Bağlı Ortaklıklardan	(5,797)	680
Satılmaya Hazır Menkul Değerlerden	141,360	150,035
Sermaye Yedeklerinin, Kâr Yedeklerinin ve Geçmiş Yıllar K/Z'ının Enflasyona Göre Düzeltme Farkları (Yasal Yedek, Statü Yedekleri ve Olağanüstü Yedeklerin Enflasyona Göre Düzeltme Farkı hariç)	-	-
Azınlık Payları	17,612	9,483
<b>Katkı Sermaye Toplamı</b>	<b>582,602</b>	<b>490,363</b>
<b>ÜÇÜNCÜ KUŞAK SERMAYE</b>	<b>-</b>	<b>-</b>
<b>SERMAYE</b>	<b>8,426,045</b>	<b>7,312,479</b>
<b>SERMAYEDEN İNDİRİLEN DEĞERLER</b>	<b>275,547</b>	<b>284,016</b>
Sermayesinin Yüzde On ve Daha Fazlasına Sahip Olunan Bankalar ile Finansal Kuruluşlardan (Yurt İçi, Yurt Dışı) Konsolide Edilmeyenlerdeki Ortaklık Payları	9	9
Özsermaye Yöntemi Uygulanmış Ancak Aktif ve Pasifleri Konsolide Edilmemiş Bankalar ve Finansal Kuruluşlara İlişkin Ortaklık Payları	127,072	106,209
Bankalara, Finansal Kuruluşlara (Yurt İçi, Yurt Dışı) veya Nitelikli Pay Sahiplerine Kullanılan İkincil Sermaye Benzeri Borç Niteliğini Haiz Krediler ile Bunlardan Satın Alınan Birincil veya İkincil Sermaye Benzeri Borç Niteliğini Haiz Borçlanma Araçları	-	-
Kanunun 50 ve 51 inci Maddeleri Hükümlerine Aykırı Olarak Kullanılan Krediler	-	-
Bankaların, Gayrimenkullerinin Net Defter Değerleri Toplamının Özkaynaklarının Yüzde Ellisini Aşan Kısmı İle Alacaklarından Dolayı Edinmek Zorunda Kaldıkları Ve Kanunun 57 nci Maddesi Uyarınca Elden Çıkarılması Gereken Emtia Ve Gayrimenkullerden Edinim Tarihinden İtibaren Beş Yıl Geçmesine Rağmen Elden Çıkarılamayanların Net Defter Değerleri	148,466	177,798
Diğer	-	-
<b>TOPLAM ÖZKAYNAK</b>	<b>8,150,498</b>	<b>7,028,463</b>

# Türkiye Vakıflar Bankası Türk Anonim Ortaklığı ve Finansal Kuruluşları

## 31 Aralık 2010 Tarihi İtibarıyla Hazırlanan Yıl Sonu Konsolide Finansal Raporu

(Para birimi: Tutarlar Bin Türk Lirası ("TL") olarak ifade edilmiştir.)

### II. Konsolide kredi riski

Kredi riski, en basit şekilde müstakrizin veya karşı tarafın, üzerinde mutabık kalınan sözleşme şartlarına uygun olarak yükümlülüklerini yerine getirememe olasılığı olarak tanımlanır. Kredi riski, kredi müşterisinin yapılan sözleşme gereklerine uymayarak yükümlülüğünü kısmen veya tamamen zamanında yerine getirememesinden dolayı maruz kalınabilecek zarar olasılığı olarak tanımlanmakta olup, vadeli işlem ve opsiyon sözleşmeleri ile benzeri diğer sözleşmelerden kaynaklanabilecek karşı taraf riskleri ile Bankacılık Kanunu gereğince kredi sayılan tüm işlemlerden kaynaklanan kredi risklerini kapsayacak şekilde geniş kapsamlı olarak ele alınmaktadır.

Ana Ortaklık Banka, kredilendirme işlemlerinde, kredi riskini risk sınırlandırmasına tabi tutmak amacıyla Bankacılık Kanunu'nun 51 ve 54 üncü maddeleri dahilinde ve buna bağlı yasal mevzuata uygun olmak koşuluyla; şubeler, bölge yönetmenlikleri, krediler yönetmenlikleri, kredilerden sorumlu genel müdür yardımcısı, genel müdür, kredi komitesi ve yönetim kuruluna ait kredilendirme yetki limitleri çerçevesinde karşı taraflara kredi limitleri belirlemekte ve bu limitler dahilinde kredi tahsisi yapmaktadır.

Kredi limitleri her bir bireysel müşteri, şirket, şirketler grubu, risk grupları için ürün bazında ayrı ayrı belirlenmektedir. Kredi limitleri belirlenirken; izlenen kredi politikası gereği, kredi limiti tahsis edilecek müşterilerin köklü ve başarılı bir ticari geçmişe sahip, ticari ahlakı iyi, finansal yapısı ve moralitesi yüksek, iş konuları krediyi seyyal olarak kullanmaya elverişli bulunan, ticari faaliyetlerini olumlu ve dengeli bir biçimde sürdüren, işlerinde tecrübe ve ihtisas sahibi olup aynı zamanda ekonomik gerekçelere uyum sağlayacak yapı ve anlayışta olan, piyasanın itibar ettiği, özkaynakları yeterli, işletme faaliyetleri sonucu fon yaratma kabiliyeti bulunan ve faaliyetleri sonucu oluşturacakları değerler ile plasman giderlerini karşılayabilecek yapıda olan müşteriler olması, sektörleri, coğrafi bölgeleri gibi birçok kriter bir arada değerlendirilmektedir. Müşterilerin finansal yapılarının incelenmesi, normal istihbarat çalışmalarının yanı sıra, kredili firmalardan altı aylık dönem sonlarında temin edilecek olan (Haziran, Aralık) bilanço ve gelir tabloları, ilgili mevzuat uyarınca alınan hesap durumu belgeleri ve diğer bilgi ve belgelere dayanılarak yapılmaktadır. Genel ekonomik gelişmelerin değerlendirilmesi ve müşterilerin finansal bilgilerinde ve işlerinde meydana gelen değişikliklerin izlenmesi neticesinde daha önce belirlenen kredi limitleri revize edilebilmektedir.

Kredi limitleri için, Banka plasmanlarının emniyet ve seyyalietesinin temini amacıyla müşteri bazında, kredi kullanılacak firmaların durumuna göre belirlenen cins ve tutarda teminatlar sağlanmaktadır. Kredilerin büyük bir bölümünün gayrimenkul ve menkul rehni, kambiyo senedi ve diğer likit kıymetlerin teminata alınması, banka teminat mektupları ve diğer kişi ve kuruluşların kefaletinin kabul edilmesi suretiyle teminatlandırılmasına çalışılmıştır.

Vadeli işlem ve opsiyon sözleşmesi ve benzeri diğer sözleşmeler cinsinden tutulan pozisyonlar üzerinde kredi riski ve piyasa risklerine karşı tesis edilmiş risk kontrol limitleri bulunmaktadır.

Risk Yönetimi Birimi, kredi riskinin yönetimi amacıyla,

- Diğer birimlerle koordineli olarak, kredi risk yönetimi politikalarının belirlenmesi,
- Sektörel, coğrafi ve kredi türü bazında yoğunlaşma limitlerinin belirlenmesi ve izlenmesi,
- Derecelendirme ve skorlama sistemlerinin oluşturulmasına katkıda bulunulması,
- Kredi portföyünün dağılımı (borçlu, sektör, coğrafi bölge), kalitesi (sorunlu krediler, kredi risk dereceleri) ve yoğunlaşmalarını içeren Kredi Riski Yönetimi raporlarının yanı sıra, senaryo analizleri ve stres testleri ile yapılan diğer analizlerin yönetim kurulu ve üst yönetimin bilgisine sunulması,
- Kredi riski ileri ölçüm yöntemlerinin oluşturulması amacıyla çalışmalar yapılması,

konularında faaliyet göstermektedir.

# Türkiye Vakıflar Bankası Türk Anonim Ortaklığı ve Finansal Kuruluşları

## 31 Aralık 2010 Tarihi İtibarıyla Hazırlanan

### Yıl Sonu Konsolide Finansal Raporu

(Para birimi: Tutarlar Bin Türk Lirası ("TL") olarak ifade edilmiştir.)

Kredi riski, nakdi ve gayri nakdi her türlü karşı taraf riski taşıyan sözleşmeler ve pozisyonlar için geniş kapsamlı olarak tanımlanmakta ve yönetilmektedir. Yenilenen ve yeniden itfa planına bağlanan krediler Banka tarafından Banka'nın kredi risk yönetimi ve takibi ilkelerine göre izlemeye alınmaktadır. İlgili müşterinin finansal durumu ve ticari faaliyetleri sürekli analiz edilmekte ve yenilenen plana göre anapara ve faiz ödemelerinin yapılıp yapılmadığı ilgili birimler tarafından takip edilmektedir. Banka'nın risk yönetim anlayışı çerçevesinde uzun vadeli taahhütlerin kısa vadeli taahhütlere oranla daha fazla kredi riskine maruz kaldığı kabul edilmekte ve uzun vadeli riskler için risk limiti belirleme, teminatlandırma gibi hususlar kısa vadeli risklere oranla daha geniş kapsamlı olarak ele alınmaktadır.

Banka'nın yurt dışında yürütmekte olduğu bankacılık faaliyetleri ve kredilendirme işlemleri ilgili ülkelerin ekonomik koşulları, müşteri ve kuruluşların faaliyetleri çerçevesinde önemli bir risk oluşturmamaktadır.

Grup'un ilk büyük 200 nakdi kredi müşterisinden olan nakdi kredi alacağının toplam nakdi krediler portföyü içindeki payı %40.84'dir.

Grup'un ilk büyük 200 gayrinakdi kredi müşterisine kullandığı gayrinakdi kredilerin toplam gayrinakdi krediler portföyü içindeki payı %75.19'dir.

Grup'un ilk büyük 200 nakdi kredi müşterisinden olan nakdi kredi alacağının ve ilk büyük 200 gayrinakdi kredi müşterisine kullandığı gayrinakdi kredilerin tutarının toplam bilanço içi ve bilanço dışı varlıklar içindeki payı sırasıyla %23.70 ve %29.53'dür.

Grup tarafından üstlenilen kredi riski için ayrılan genel karşılık tutarı 427,876 TL'dir (31 Aralık 2009: 322,989 TL).

#### Kredi riskinin kullanıcılara ve coğrafi bölgelere göre dağılımı tablosu

	Kişi ve Kuruluşlara Kullandırılan Krediler		Bankalar ve Diğer Mali Kuruluşlara Kullandırılan Krediler		Menkul Değerler <sup>(*)</sup>		Diğer Krediler <sup>(**)</sup>	
	Cari Dönem	Önceki Dönem	Cari Dönem	Önceki Dönem	Cari Dönem	Önceki Dönem	Cari Dönem	Önceki Dönem
	<b>Kullanıcılara göre kredi dağılımı</b>							
Özel Sektör	26,458,843	21,219,105	2,654,575	1,859,935	22,355	17,341	4,155,596	3,261,390
Kamu Sektörü	1,176,903	1,775,779	5,650	-	18,304,521	18,833,470	1,541,305	686,290
Bankalar	-	-	8,445,368	9,169,556	130,309	92,460	329,311	225,653
Bireysel Müşteriler	14,904,604	10,253,166	-	-	-	-	1,901	1,632
Sermayede Payı Temsil Eden MD	-	-	-	-	12,374	19,069	304,752	280,739
<b>Toplam</b>	<b>42,540,350</b>	<b>33,248,050</b>	<b>11,105,593</b>	<b>11,029,491</b>	<b>18,469,559</b>	<b>18,962,340</b>	<b>6,332,865</b>	<b>4,455,704</b>
<b>Coğrafi bölgeler itibarıyla bilgiler</b>								
Yurt içi	42,381,884	33,118,663	9,831,008	8,393,624	18,245,183	18,831,021	4,438,031	3,424,608
Avrupa Birliği Ülkeleri	82,452	67,374	541,091	1,358,139	142,886	84,803	967,562	486,401
OECD Ülkeleri <sup>(***)</sup>	-	-	58,106	4,178	-	-	365	163,668
Kıyı Bankacılığı Bölgeleri	-	-	39	131,529	-	-	-	-
ABD, Kanada	60,683	42,968	629,779	1,129,911	47,842	46,516	219,765	34,551
Diğer Ülkeler	15,331	19,045	45,570	12,110	33,648	-	707,142	346,476
<b>Toplam</b>	<b>42,540,350</b>	<b>33,248,050</b>	<b>11,105,593</b>	<b>11,029,491</b>	<b>18,469,559</b>	<b>18,962,340</b>	<b>6,332,865</b>	<b>4,455,704</b>

<sup>(\*)</sup> Alım-satım amaçlı, satılmaya hazır ve vadeye kadar elde tutulacak olarak sınıflanan menkul kıymetleri içermektedir.

<sup>(\*\*)</sup> Tek Düzen Hesap Planı'nda ilk üç sütunda yer alanlar dışında sınıflandırılan ve 5411 sayılı Bankacılık Kanunu'nun 48 inci maddesinde kredi olarak tanımlanan işlemleri içermektedir. Gayri nakdi krediler, krediye dönüştürme oranları ile hesaplanarak diğer krediler sütununda gösterilmiştir.

<sup>(\*\*\*)</sup> Avrupa Birliği ülkeleri, Amerika Birleşik Devletleri ve Kanada dışındaki OECD ülkelerini içermektedir.

Türkiye Vakıflar Bankası Türk Anonim Ortaklığı ve Finansal Kuruluşları  
31 Aralık 2010 Tarihi İtibarıyla Hazırlanan  
Yıl Sonu Konsolide Finansal Raporu

(Para birimi: Tutarlar Bin Türk Lirası ("TL") olarak ifade edilmiştir.)

Coğrafi bölgeler itibarıyla bilgiler

31 Aralık 2010	Varlıklar	Yükümlülükler	Gayri Nakdi Krediler	Sabit Sermaye Yatırımları	Net Kâr
Yurt İçi	74,602,424	67,521,512	7,418,272	116,672	1,124,545
Avrupa Birliği Ülkeleri	762,281	7,757,485	2,126,706	76	9,301
OECD Ülkeleri (*)	54,403	74,582	731	-	-
Kıyı Bankacılığı Bölgeleri	309,204	239,691	-	-	(484)
ABD, Kanada	738,304	967,285	426,733	-	-
Diğer Ülkeler	63,534	274,347	1,387,386	-	-
İştirak, Bağlı Ortaklık ve Birlikte Kontrol Edilen Ortaklıklar (İş Ortaklıkları)	304,752	-	-	-	-
Dağıtılmamış Varlıklar/Yükümlülükler	-	-	-	-	-
<b>Toplam</b>	<b>76,834,902</b>	<b>76,834,902</b>	<b>11,359,828</b>	<b>116,748</b>	<b>1,133,362</b>

31 Aralık 2009	Varlıklar	Yükümlülükler	Gayri Nakdi Krediler	Sabit Sermaye Yatırımları	Net Kâr
Yurt İçi	64,101,919	58,866,333	7,597,693	96,743	1,307,457
Avrupa Birliği Ülkeleri	1,586,812	7,384,416	615,374	84	(10,491)
OECD Ülkeleri (*)	4,178	54,464	163,688	-	-
Kıyı Bankacılığı Bölgeleri	131,529	59,574	-	-	(2,232)
ABD, Kanada	1,220,043	260,445	47,343	-	-
Diğer Ülkeler	31,155	731,143	685,941	-	-
İştirak, Bağlı Ortaklık ve Birlikte Kontrol Edilen Ortaklıklar (İş Ortaklıkları)	280,739	-	-	-	-
Dağıtılmamış Varlıklar/Yükümlülükler	-	-	-	-	-
<b>Toplam</b>	<b>67,356,375</b>	<b>67,356,375</b>	<b>9,110,039</b>	<b>96,827</b>	<b>1,294,734</b>

(\*) Avrupa Birliği ülkeleri, Amerika Birleşik Devletleri ve Kanada dışındaki OECD ülkelerini içermektedir

Türkiye Vakıflar Bankası Türk Anonim Ortaklığı ve Finansal Kuruluşları  
31 Aralık 2010 Tarihi İtibarıyla Hazırlanan  
Yıl Sonu Konsolide Finansal Raporu

(Para birimi: Tutarlar Bin Türk Lirası ("TL") olarak ifade edilmiştir.)

**Sektörlere göre nakdi kredi dağılımı:**

	31 Aralık 2010				31 Aralık 2009			
	TP	(%)	YP	(%)	TP	(%)	YP	(%)
<b>Tarım</b>	<b>283,333</b>	<b>0.92</b>	<b>106,840</b>	<b>0.78</b>	<b>153,682</b>	<b>0.66</b>	<b>128,696</b>	<b>1.15</b>
Çiftçilik ve Hayvancılık	143,514	0.47	48,486	0.35	84,311	0.36	63,927	0.57
Ormancılık	130,669	0.42	738	0.01	60,720	0.26	780	0.01
Balıkçılık	9,150	0.03	57,616	0.42	8,651	0.04	63,989	0.57
<b>Sanayi</b>	<b>4,198,842</b>	<b>13.62</b>	<b>6,243,957</b>	<b>45.42</b>	<b>2,864,469</b>	<b>12.35</b>	<b>4,469,449</b>	<b>39.91</b>
Madencilik ve Taşocakçılığı	121,942	0.40	135,093	0.98	218,766	0.94	230,699	2.06
İmalat Sanayi	3,844,444	12.47	5,074,498	36.92	2,560,823	11.04	3,698,957	33.03
Elektrik, Gaz, Su	232,456	0.75	1,034,366	7.52	84,880	0.37	539,793	4.82
<b>İnşaat</b>	<b>1,178,181</b>	<b>3.82</b>	<b>1,113,586</b>	<b>8.10</b>	<b>935,361</b>	<b>4.03</b>	<b>905,431</b>	<b>8.09</b>
<b>Hizmetler</b>	<b>7,352,861</b>	<b>23.83</b>	<b>4,537,369</b>	<b>32.99</b>	<b>5,606,467</b>	<b>24.17</b>	<b>4,594,383</b>	<b>40.67</b>
Toptan ve Perakende Ticaret	3,537,067	11.47	1,696,739	12.34	2,929,809	12.63	2,057,950	18.38
Otel ve Lokanta Hizmetleri	170,003	0.55	843,173	6.13	140,057	0.60	739,188	6.60
Ulaştırma ve Haberleşme	1,097,467	3.56	1,128,551	8.21	1,198,213	5.17	889,654	7.94
Mali Kuruluşlar	2,187,183	7.09	655,062	4.76	1,107,455	4.77	768,843	6.51
Gayrimenkul ve Kira. Hizm.	71,942	0.23	130,828	0.95	32,712	0.14	69,843	0.62
Serbest Meslek Hizmetleri	-	-	-	-	-	-	-	-
Eğitim Hizmetleri	62,527	0.20	8,615	0.06	57,087	0.25	14,133	0.13
Sağlık ve Sosyal Hizmetler	226,672	0.73	74,401	0.54	141,134	0.61	54,772	0.49
<b>Diğer</b>	<b>17,826,997</b>	<b>57.81</b>	<b>1,747,005</b>	<b>12.71</b>	<b>13,632,823</b>	<b>58.79</b>	<b>1,100,142</b>	<b>10.18</b>
<b>Toplam</b>	<b>30,840,214</b>	<b>100.00</b>	<b>13,748,757</b>	<b>100.00</b>	<b>23,192,802</b>	<b>100.00</b>	<b>11,198,101</b>	<b>100.00</b>

**Değer düşüklüğüne uğramış kredi ve alacakların risk derecelendirmelerine göre brüt ve net tutarları**

31 Aralık 2010	Krediler		Diğer aktifler <sup>(*)</sup>	
	Brüt	Net	Brüt	Net
Derece 3: Değer düşüklüğüne uğrayan	91,382	73,105	49,645	496
Derece 4: Değer düşüklüğüne uğrayan	218,622	-	679	-
Derece 5: Değer düşüklüğüne uğrayan	1,969,884	2646	61741	-
<b>Toplam</b>	<b>2,279,888</b>	<b>75,751</b>	<b>112,065</b>	<b>496</b>

31 Aralık 2009	Krediler		Diğer aktifler <sup>(*)</sup>	
	Brüt	Net	Brüt	Net
Derece 3: Değer düşüklüğüne uğrayan	216,401	173,121	44,066	2,223
Derece 4: Değer düşüklüğüne uğrayan	338,637	-	1,864	-
Derece 5: Değer düşüklüğüne uğrayan	1,639,720	3,131	67,208	-
<b>Toplam</b>	<b>2,194,758</b>	<b>176,252</b>	<b>113,138</b>	<b>2,223</b>

(\*) Diğer aktifler 63,089 TL (31 Aralık 2009: 71,712 TL) tutarında takip hesaplarına aktarılmış faktoring alacakları ve kiralama işlemlerinden alacaklar ile Ana Ortaklık Bankasının 48,480 TL (31 Aralık 2009: 39,203 TL) tutarında özel karşılık ayırmış olduğu kredi ve diğer alacakları nedeniyle üstlendiği 48,976 TL (31 Aralık 2009: 41,426 TL) tutarındaki dava ve mahkeme masraflarından alacaklarını içermektedir.

# Türkiye Vakıflar Bankası Türk Anonim Ortaklığı ve Finansal Kuruluşları

## 31 Aralık 2010 Tarihi İtibarıyla Hazırlanan

### Yıl Sonu Konsolide Finansal Raporu

(Para birimi: Tutarlar Bin Türk Lirası ("TL") olarak ifade edilmiştir.)

#### Canlı durumdaki nakdi ve gayrinakdi krediler için Grup'un elinde bulundurduğu teminatların detayı

<b>Nakdi krediler <sup>(*)</sup></b>	<b>31 Aralık 2010</b>	<b>31 Aralık 2009</b>
Teminatl krediler:	29,231,568	23,557,596
Nakit teminatl krediler	79,628	88,423
Gayrimenkul ipoteği ile teminatlandırılmış krediler	12,543,373	9,978,634
Hazine garantisi veya kamu kesimi menkul kıymetleri ile teminatlandırılan krediler	100,028	123,870
Mali kuruluşlar tarafından ihraç edilmiş garantiler	326,086	344,992
Diğer teminatlar (varlık üzerindeki rehinler, kurumsal ve kişisel garantiler, senetler)	16,182,453	13,021,677
Teminatlandırılmamış krediler	16,123,756	11,429,703
<b>Toplam canlı kredi ve diğer alacaklar</b>	<b>45,355,324</b>	<b>34,987,299</b>

<sup>(\*)</sup> İlişkitedeki konsolide finansal tablolarda krediler, faktoring alacakları ve kiralama işlemlerinden alacaklar olarak gösterilen tutarları içermektedir.

<b>Gayrinakdi krediler</b>	<b>31 Aralık 2010</b>	<b>31 Aralık 2009</b>
Teminatl krediler:	5,137,199	4,003,521
Nakit teminatl krediler	123,136	87,452
Gayrimenkul ipoteği ile teminatlandırılmış krediler	868,285	965,319
Hazine garantisi veya kamu kesimi menkul kıymetleri ile teminatlandırılan krediler	-	123
Mali kuruluşlar tarafından ihraç edilmiş garantiler	374,391	357,208
Diğer teminatlar (varlık üzerindeki rehinler, kurumsal ve kişisel garantiler, senetler)	3,771,387	2,593,419
Teminatlandırılmamış krediler	6,222,629	5,106,518
<b>Toplam gayrinakdi krediler</b>	<b>11,359,828</b>	<b>9,110,039</b>

#### Değer düşüklüğüne uğramış kredi ve alacaklar için alınan teminatların makul değer tahmini

	<b>31 Aralık 2010</b>	<b>31 Aralık 2009</b>
Nakit teminatl <sup>(*)</sup>	-	-
İpotek	800,755	973,611
Senet <sup>(*)</sup>	28,654	4,927
Diğer <sup>(**)</sup>	1,513,568	1,287,932
<b>Toplam</b>	<b>2,342,977</b>	<b>2,266,470</b>

<sup>(\*)</sup> Banka politikası gereği, nakit teminatl ve senet karşılığı kullanılan değer düşüklüğüne uğramış krediler için nakit teminatın veya senetin derhal çözülerek riskin karşılanması hedeflendiğinden yukarıdaki tabloda nakit teminatl ve senet karşılığı kullanılmış değer düşüklüğüne uğramış nakdi kredi tutarı görülmemektedir.

<sup>(\*\*)</sup> Kefalet karşılığı kullanılan kredilerin toplam riski aşmayacak şekilde kısmı bu satırda gösterilmiştir.



# Türkiye Vakıflar Bankası Türk Anonim Ortaklığı ve Finansal Kuruluşları

## 31 Aralık 2010 Tarihi İtibarıyla Hazırlanan

### Yıl Sonu Konsolide Finansal Raporu

(Para birimi: Tutarlar Bin Türk Lirası ("TL") olarak ifade edilmiştir.)

#### Değer düşüklüğüne uğramış kredi ve alacakların sektörel ve bölgesel yoğunlaşması

Sektörel	31 Aralık 2010	31 Aralık 2009
Tüketici kredileri	403,412	205,972
Tekstil	305,916	210,709
Gıda	238,153	147,300
İnşaat	366,455	201,277
Dayanıklı tüketim	95,544	135,511
Tarım ve hayvancılık	46,768	73,567
Metal ve metal ürünleri	43,476	28,336
Servis sektörü	43,195	46,798
Mali kuruluşlar	11,206	12,132
Diğer	788,852	1,204,868
<b>Toplam değer düşüklüğüne uğramış kredi ve diğer alacaklar</b>	<b>2,342,977</b>	<b>2,266,470</b>

Bölgesel	31 Aralık 2010	31 Aralık 2009
Türkiye	2,328,805	2,250,019
Avusturya	14,172	16,451
<b>Toplam değer düşüklüğüne uğramış kredi ve diğer alacaklar</b>	<b>2,342,977</b>	<b>2,266,470</b>

#### Vadesi geçmiş ama henüz değer düşüklüğüne uğramamış kredi ve alacaklar

	31 Aralık 2010 (*)	31 Aralık 2009(*)
Derece 1: Düşük riskli kredi ve alacaklar	191,913	194,132
Derece 2: Yakın izlemedeki kredi ve alacaklar	99,670	166,672
<b>Toplam</b>	<b>291,583</b>	<b>360,804</b>

(\*) İlişikteki konsolide finansal tablolarda krediler, faktoring alacakları ve kiralama işlemlerinden alacaklar olarak gösterilen tutarları içermektedir.

#### Vadesi geçmiş ama henüz değer düşüklüğüne uğramamış kredi ve alacakların yaşlandırması

	31 Aralık 2010 (*)	31 Aralık 2009 (*)
0-30 gün	202,726	200,802
30-60 gün	38,128	133,556
60-90 gün	50,729	26,446
<b>Toplam</b>	<b>291,583</b>	<b>360,804</b>

(\*) İlişikteki konsolide finansal tablolarda krediler, faktoring alacakları ve kiralama işlemlerinden alacaklar olarak gösterilen tutarları içermektedir.

# Türkiye Vakıflar Bankası Türk Anonim Ortaklığı ve Finansal Kuruluşları

## 31 Aralık 2010 Tarihi İtibarıyla Hazırlanan

### Yıl Sonu Konsolide Finansal Raporu

(Para birimi: Tutarlar Bin Türk Lirası ("TL") olarak ifade edilmiştir.)

#### Vadesi geçmemiş ve değer düşüklüğüne uğramamış kredi ve alacaklar

	31 Aralık 2010 (*)	31 Aralık 2009 (*)
Derece 1: Düşük riskli kredi ve alacaklar	42,962,925	31,715,174
Derece 2: Yakın izlemedeki kredi ve alacaklar	1,473,294	2,626,220
<b>Toplam</b>	<b>44,436,219</b>	<b>34,341,394</b>
Yeniden yapılandırılan ya da yeni bir itfa planına bağlanan krediler	627,522	285,101
<b>Toplam</b>	<b>45,063,741</b>	<b>34,626,495</b>

(\*) İlişikteki konsolide finansal tablolarda krediler, faktoring alacakları ve kiralama işlemlerinden alacaklar olarak gösterilen tutarları içermektedir.

#### III. Konsolide piyasa riski

Ana Ortaklık Banka, finansal risk yönetimi amaçları çerçevesinde piyasa riskinden korunmak amacıyla 1 Kasım 2006 tarih 26333 sayılı Resmi Gazete'de yayımlanan "Bankaların İç Sistemleri Hakkında Yönetmelik" ve "Bankaların Sermaye Yeterliliğinin Ölçülmesine ve Değerlendirilmesine İlişkin Yönetmelik" kapsamında piyasa riski yönetimi faaliyetlerini belirlemiş ve gerekli önlemleri almıştır.

Konsolide piyasa riski, Grup'un bilanço içi ve bilanço dışı hesaplarda bulundurduğu varlık ve yükümlülüklerinin faiz oranlarında, kurlarda ve hisse senedi fiyatlarında meydana gelen dalgalanmalar nedeniyle taşıdığı potansiyel zarar riskini ifade etmektedir.

Genel piyasa riski ve spesifik risklere karşı bulundurulması gereken sermaye, "Bankaların Sermaye Yeterliliğinin Ölçülmesine ve Değerlendirilmesine İlişkin Yönetmelik" in hükümleri çerçevesinde Standart Metot kullanılarak hesaplanmakta ve aylık olarak raporlanmaktadır.

Piyasa riski ölçümü Standart Metot yanında İçsel Modellerle de yapılmakta ve iç model ile piyasa riskinin ölçülmesinde Tarihsel ve Monte Carlo Simülasyonu yöntemleri kullanılmaktadır. Sonuçların güvenilirliğini test etmek amacıyla günlük olarak Geriye Dönük Testler (backtesting) yapılmaktadır. Ayrıca, standart metodu ve içsel modelleri destekleyici senaryo analizleri gerçekleştirilmektedir. Aktif ve pasif kaynakları oluşturan kalemlerin vade yapısını görebilmek amacıyla Likidite Analizleri yapılmakta, Banka aktif ve pasifinin durasyonu hesaplanmaktadır.

Ana Ortaklık Banka'nın piyasa riski analizi 'aylık' olarak raporlanmakta ve ilgili kurumlara gönderilmektedir.

#### Piyasa riskine ilişkin bilgiler

	Tutar
(I) Genel Piyasa Riski İçin Hesaplanan Sermaye Yükümlülüğü- Standart Metot	125,711
(II) Spesifik Risk İçin Hesaplanan Sermaye Yükümlülüğü - Standart Metot	15,543
(III) Kur Riski İçin Hesaplanan Sermaye Yükümlülüğü - Standart Metot	6,847
(IV) Emtia Riski İçin Hesaplanan Sermaye Yükümlülüğü - Standart Metot	-
(V) Takas Riski İçin Hesaplanan Sermaye Yükümlülüğü - Standart Metot	-
(VI) Opsiyonlardan Kaynaklanan Piyasa Riski İçin Hesaplanan Sermaye Yükümlülüğü - Standart Metot	144
(VII) Risk Ölçüm Modeli Kullanan Bankalarda Piyasa Riski İçin Hesaplanan Sermaye Yükümlülüğü	-
(VIII) Piyasa Riski İçin Hesaplanan Toplam Sermaye Yükümlülüğü (I+II+III+IV+V+VI)	148,245
<b>(IX) Piyasa Riskine Esas Tutar (12.5 x VIII) ya da (12.5 x VII)</b>	<b>1,853,063</b>

# Türkiye Vakıflar Bankası Türk Anonim Ortaklığı ve Finansal Kuruluşları

## 31 Aralık 2010 Tarihi İtibarıyla Hazırlanan

### Yıl Sonu Konsolide Finansal Raporu

(Para birimi: Tutarlar Bin Türk Lirası ("TL") olarak ifade edilmiştir.)

#### Yıl içerisinde hesaplanan konsolide piyasa riskine ilişkin ortalama piyasa riski tablosu:

	Cari Dönem			Önceki Dönem		
	Ortalama	En Yüksek	En Düşük	Ortalama	En Yüksek	En Düşük
Faiz Oranı Riski	136,443	151,077	122,119	99,814	126,144	62,973
Hisse Senedi Riski	4,222	6,956	3,201	1,652	3,320	36
Kur Riski	15,482	24,322	6,847	15,334	24,175	9,319
Emtia Riski	-	-	-	-	-	-
Takas Riski	-	-	-	-	-	-
Opsiyon Riski	510	1,259	144	7,022	15,950	2,594
<b>Toplam Riske Maruz Değer</b>	<b>1,958,216</b>	<b>2,113,213</b>	<b>1,853,063</b>	<b>1,547,779</b>	<b>2,118,538</b>	<b>937,688</b>

#### Hisse senetlerinin gerçeğe uygun değer duyarlılığı

Hisse senedi fiyat riski, hisse senedi endeks seviyelerinin ve ilgili hisse senedinin değerinin değişmesi sonucunda hisse senetlerinin piyasa değerlerinin düşmesi riskidir.

İstanbul Menkul Kıymetler Borsası'nda ("İMKB") işlem gören, ilişikteki finansal tablolarda iştirakler ve bağlı ortaklıklar arasında gösterilen ve gerçeğe uygun değerleri ile ölçülen hisse senetlerinin, endeksteki olası dalgalanmalardan dolayı gerçeğe uygun değerlerindeki değişimlerin (tüm diğer değişkenler sabit olmak kaydıyla) Grup'un özkaynakları üzerindeki etkisi bulunmamaktadır (31 Aralık 2009: Bulunmamaktadır).

#### IV. Konsolide operasyonel risk

Grup, operasyonel riske esas tutarı, 1 Kasım 2006 tarih ve 26333 sayılı Resmi Gazete'de yayımlanan "Bankaların Sermaye Yeterliliğinin Ölçülmesi ve Değerlendirilmesine İlişkin Yönetmelik" in 1 Haziran 2007 tarihi itibarıyla yürürlüğe giren 4 üncü bölümü "Operasyonel Riske Esas Tutarın Hesaplanması" uyarınca hesaplamıştır. Operasyonel risk hesaplamasında "Temel Gösterge Yöntemi" kullanılmıştır.

Grup'un 31 Aralık 2010 tarihi itibarıyla sermaye yeterliliği standart oranı hesaplamasında kullanılan, Grup'un 2009, 2008 ve 2007 yıl sonu brüt gelirleri üzerinden hesaplanan 541,309 TL (31 Aralık 2009: 448,797) maruz kalınabilecek operasyonel riski temsil etmekte olup aynı zamanda operasyonel riskin ortadan kaldırılması için gerekli minimum sermaye tutarını ifade etmektedir. Bu bölümde I nolu dipnotta gösterilen operasyonel riske esas tutar maruz kalınabilecek operasyonel riskin 12.5 katı hesaplanarak 6,766,363 TL (31 Aralık 2009: 5,609,963) olarak gösterilmiştir.

	31 Aralık 2010	31 Aralık 2009	31 Aralık 2008	31 Aralık 2007
(I) Net Faiz Gelirleri	2,855,135	3,186,176	2,080,146	1,765,252
(II) Net Ücret ve Komisyon Gelirleri	447,099	432,710	468,475	360,414
(III) Temettü Gelirleri	3,535	12,384	6,508	33,306
(IV) Ticari Kâr/Zarar (Net)	320,986	210,410	149,507	242,144
(V) Diğer Faaliyet Gelirleri	1,140,111	799,740	733,812	742,144
(VI) Satılmaya Hazır Menkul Kıymetler ve VKET Satış Kâr/Zararı	358,200	146,468	98,412	93,445
(VII) Olağanüstü Gelirler	24,172	42,347	2,883	13,392
<b>(VIII) Brüt Gelir (I+II+III+IV+V+VI+VII)</b>	<b>4,384,494</b>	<b>4,452,605</b>	<b>3,337,153</b>	<b>3,036,423</b>
<b>(IX) Sermaye Yükümlülüğü (Brüt Gelir x %15)</b>	<b>657,674</b>	<b>667,891</b>	<b>500,573</b>	<b>455,463</b>
<b>(X) Op.Risk Sermaye Yük. Ortalaması</b>	<b>608,713</b>	<b>541,309</b>	-	-
<b>(XI) Operasyonel Riske Esas Tutar (X x 12.5)</b>	<b>7,608,913</b>	<b>6,766,363</b>	-	-

# Türkiye Vakıflar Bankası Türk Anonim Ortaklığı ve Finansal Kuruluşları

## 31 Aralık 2010 Tarihi İtibarıyla Hazırlanan

### Yıl Sonu Konsolide Finansal Raporu

(Para birimi: Tutarlar Bin Türk Lirası ("TL") olarak ifade edilmiştir.)

#### V. Konsolide kur riski

**Ana Ortaklık Banka'nın maruz kaldığı kur riski, bu durumun etkilerinin tahmin edilmesi, Banka Yönetim Kurulu'nun günlük olarak izlenen pozisyonlar için belirlediği limitler**

Ana Ortaklık Banka'nın maruz kaldığı kur riskinin ölçülmesinde, yasal raporlamada kullanılan Standart Metot kullanılmaktadır.

Konsolide bazda kur riskine esas sermaye yükümlülüğü hesaplanırken Ana Ortaklık Banka ve konsolide edilen finansal kuruluşlarının, tüm döviz varlıkları, yükümlülükleri ve vadeli döviz işlemleri göz önünde bulundurulur. Her bir döviz cinsinin Türk Lirası karşılıkları itibarıyla net kısa ve uzun pozisyonları hesaplanır. Mutlak değerce büyük olan pozisyon sermaye yükümlülüğüne esas tutar olarak belirlenmekte ve bu tutar üzerinden sermaye yükümlülüğü hesaplanmaktadır.

**Önemli olması durumunda yabancı para cinsinden borçlanma araçlarının ve net yabancı para yatırımlarının riskten korunma amaçlı türev araçları ile korunmasının boyutu**

31 Aralık 2010 ve 2009 tarihleri itibarıyla Grup'un riskten korunma amaçlı sınıfladığı türev finansal araçları bulunmamaktadır.

#### Yabancı para risk yönetim politikası

Risk politikası limitler dahilindeki işlemler üzerine kurulmuş olup yabancı para pozisyonun dengede tutulması esastır. Gerek ulusal mevzuat gerekse uluslararası uygulamalar ışığında ve mevcut özkaynak profili kapsamında belirlenmiş alt ve üst limitler aralığında pozisyon alınmasına yönelik bir YP risk yönetim politikası söz konusu olup, spekülatif pozisyon taşınmamaktadır. Ana Ortaklık Banka'nın bilanço tarihi ile bu tarihten geriye doğru son beş iş günü kamuya duyurulan cari döviz alış kurları TL olarak aşağıdaki tabloda verilmiştir:

	ABD Doları	Avro
<b>Bilanço Tarihindeki Cari Döviz Alış Kuru</b>	1.5450	2.0703
<u>Bilanço tarihinden önceki;</u>		
1. Günün Cari Döviz Alış Kuru	1.5200	2.0105
2. Günün Cari Döviz Alış Kuru	1.5100	1.9817
3. Günün Cari Döviz Alış Kuru	1.5000	1.9841
4. Günün Cari Döviz Alış Kuru	1.5000	1.9752
5. Günün Cari Döviz Alış Kuru	1.5000	1.9688
	<b>ABD Doları</b>	<b>Avro</b>
<b>Son 30 Günün Basit Aritmetik Ortalaması</b>	1.4720	1.9511

# Türkiye Vakıflar Bankası Türk Anonim Ortaklığı ve Finansal Kuruluşları

## 31 Aralık 2010 Tarihi İtibarıyla Hazırlanan

### Yıl Sonu Konsolide Finansal Raporu

(Para birimi: Tutarlar Bin Türk Lirası ("TL") olarak ifade edilmiştir.)

#### Kur riskine ilişkin bilgiler

Cari Dönem	Avro	ABD Doları	Japon Yeni	Diğer	Toplam
<b>Varlıklar:</b>					
Nakit Değerler ve Merkez Bankası Bankalar	906,085	1,128,937	28	6,191	<b>2,041,241</b>
Gerçeğe Uygun D. Farkı K/Z Yansıtılan FV <sup>(1)</sup>	297,939	881,705	1,260	45,931	<b>1,226,835</b>
Para Piyasalarından Alacaklar	6,280	15,581	-	-	<b>21,861</b>
Satılmaya Hazır Finansal Varlıklar	-	-	-	-	-
Krediler ve Alacaklar <sup>(2)</sup>	736,858	1,918,475	-	-	<b>2,655,333</b>
İştirak, Bağlı Ortaklık ve Birlikte Kontrol Edilen Ortaklıklar (İştirak Ortaklıkları)	5,690,865	8,439,045	3,294	61,715	<b>14,194,919</b>
Vadeye Kadar Elde Tutulacak Yatırımlar	3	-	-	-	<b>3</b>
Riskten Korunma Amaçlı Türev FV	256,442	1,194,791	-	-	<b>1,451,233</b>
Maddi Duran Varlıklar	-	-	-	-	-
Maddi Olmayan Duran Varlıklar	1,487	1,764	-	-	<b>3,251</b>
Diğer Varlıklar <sup>(3)(4)</sup>	28	-	-	-	<b>28</b>
<b>Toplam Varlıklar</b>	<b>200,116</b>	<b>343,717</b>	<b>17,087</b>	<b>2,273</b>	<b>563,193</b>
<b>Yükümlülükler:</b>					
Bankalar Mevduatı	8,096,103	13,924,015	21,669	116,110	<b>22,157,897</b>
Döviz Tevdiat Hesabı	150,434	510,094	-	15	<b>660,543</b>
Para Piyasalarına Borçlar	4,339,261	7,968,956	1,683	42,052	<b>12,351,952</b>
Alınan Krediler <sup>(5)</sup>	245,649	1,851,766	-	-	<b>2,097,415</b>
İhraç Edilen Menkul Kıymetler	3,236,623	3,305,851	3,287	41,144	<b>6,586,905</b>
Muhtelif Borçlar	-	-	-	-	-
Riskten Korunma Amaçlı Türev Finansal Borçlar	51,278	98,481	-	123	<b>149,882</b>
Diğer Yükümlülükler <sup>(1)(6)</sup>	-	-	-	-	-
<b>Toplam Yükümlülükler</b>	<b>107,975</b>	<b>416,664</b>	<b>85</b>	<b>23,597</b>	<b>548,321</b>
<b>Net Bilanço Pozisyonu</b>	<b>(35,117)</b>	<b>(227,797)</b>	<b>16,614</b>	<b>9,179</b>	<b>(237,121)</b>
<b>Net Nazım Hesap Pozisyonu</b>	<b>122,293</b>	<b>126,228</b>	<b>453</b>	<b>(4,218)</b>	<b>244,756</b>
Türev Finansal Araçlardan Alacaklar <sup>(7)</sup>	369,060	1,863,759	551	11,001	<b>2,244,371</b>
Türev Finansal Araçlardan Borçlar <sup>(7)</sup>	246,767	1,737,531	98	15,219	<b>1,999,615</b>
Gayri Nakdi Krediler <sup>(8)</sup>	1,506,310	3,155,668	90,106	130,233	<b>4,882,317</b>
<b>Önceki Dönem</b>					
Toplam Varlıklar	<b>6,806,275</b>	<b>12,665,618</b>	<b>6,059</b>	<b>97,787</b>	<b>19,575,739</b>
Toplam Yükümlülükler	<b>7,055,348</b>	<b>12,765,732</b>	<b>1,764</b>	<b>89,428</b>	<b>19,912,272</b>
<b>Net Bilanço Pozisyonu</b>	<b>(249,073)</b>	<b>(100,114)</b>	<b>4,295</b>	<b>8,359</b>	<b>(336,533)</b>
<b>Net Nazım Hesap Pozisyonu</b>	<b>359,143</b>	<b>208,333</b>	<b>(3,063)</b>	<b>33</b>	<b>564,446</b>
Türev Finansal Araçlardan Alacaklar	419,475	797,226	-	31,085	<b>1,247,786</b>
Türev Finansal Araçlardan Borçlar	60,332	588,893	3,063	31,052	<b>683,340</b>
Gayri Nakdi Krediler <sup>(8)</sup>	1,958,583	2,731,973	11,538	130,729	<b>4,832,823</b>

<sup>(1)</sup> Alım satım amaçlı türev finansal varlıklar ve borçlar içerisinde gösterilen kur kaynaklı reeskontlar dahil edilmemiştir.

<sup>(2)</sup> Konsolide finansal tablolarda TP olarak gösterilen 443,516 TL (31 Aralık 2009: 77,011 TL) tutarındaki döviz endeksli krediler dahil edilmiştir.

<sup>(3)</sup> Konsolide finansal tablolarda TP olarak gösterilen 155,611 TL (31 Aralık 2009: Bulunmamaktadır) tutarındaki döviz endeksli faktoring alacakları dahil edilmiştir.

<sup>(4)</sup> 14,278 TL (31 Aralık 2009: 18,579 TL) tutarındaki peşin ödenmiş giderler dahil edilmemiştir.

<sup>(5)</sup> Konsolide finansal tablolarda TP olarak gösterilen 124,169 TL (31 Aralık 2009: 9,464 TL) tutarındaki döviz endeksli alınan krediler dahil edilmiştir.

<sup>(6)</sup> 19,581 TL (31 Aralık 2009: 23,773 TL) tutarındaki kazanılmamış gelirler ve 142 TL tutarındaki ertelenmiş vergi borçları dahil edilmemiştir.

<sup>(7)</sup> 220,570 TL tutarındaki vadeli döviz alım ve 271,718 TL tutarındaki vadeli döviz satım taahhütleri dahil edilmiştir.

<sup>(8)</sup> Gayri nakdi krediler yabancı para pozisyon hesabında dikkate alınmamaktadır.

# Türkiye Vakıflar Bankası Türk Anonim Ortaklığı ve Finansal Kuruluşları

## 31 Aralık 2010 Tarihi İtibarıyla Hazırlanan

### Yıl Sonu Konsolide Finansal Raporu

(Para birimi: Tutarlar Bin Türk Lirası ("TL") olarak ifade edilmiştir.)

#### Maruz kalınan kur riski

TL'nin aşağıdaki para birimlerine karşılık yüzde 10 değer kaybının, 31 Aralık 2010 ve 2009 tarihlerinde sona eren yıllara ilişkin konsolide özkaynaklara ve gelir tablosuna (vergi etkisi hariç) etkisi aşağıdaki tabloda gösterilmiştir.

Bu analiz diğer tüm değişkenlerin, özellikle faiz oranlarının, sabit kaldığı varsayımıyla hazırlanmıştır.

	31 Aralık 2010		31 Aralık 2009	
	Gelir tablosu	Özkaynak <sup>(*)</sup>	Gelir tablosu	Özkaynak <sup>(*)</sup>
ABD Doları	(16,881)	(193)	2,754	10,742
Avro	(8,577)	9,054	1,541	3,514
Diğer para birimleri	424	424	962	962
<b>Toplam, net</b>	<b>(25,034)</b>	<b>9,285</b>	<b>5,257</b>	<b>15,218</b>

<sup>(\*)</sup> Özkaynak etkisi, TL'nin ilgili yabancı para birimlerine karşı %10'luk değer kaybindan dolayı oluşacak gelir tablosu etkisini de içermektedir.

TL'nin aşağıdaki para birimlerine karşılık yüzde 10 değer kazanmasının, 31 Aralık 2010 ve 2009 tarihlerinde sona eren yıllara ilişkin konsolide özkaynaklara ve gelir tablosuna (vergi etkisi hariç) etkisi aşağıdaki tabloda gösterilmiştir.

	31 Aralık 2010		31 Aralık 2009	
	Gelir tablosu	Özkaynak <sup>(*)</sup>	Gelir tablosu	Özkaynak <sup>(*)</sup>
ABD Doları	(12,749)	3,939	1,365	(6,623)
Avro	4,449	(9,054)	(1,393)	(3,366)
Diğer para birimleri	330	330	(204)	(204)
<b>Toplam, net</b>	<b>(7,970)</b>	<b>(4,785)</b>	<b>(232)</b>	<b>(10,193)</b>

<sup>(\*)</sup> Özkaynak etkisi, TL'nin ilgili yabancı para birimlerine karşı %10'luk değer kazanmasından dolayı oluşacak gelir tablosu etkisini de içermektedir.

# Türkiye Vakıflar Bankası Türk Anonim Ortaklığı ve Finansal Kuruluşları

## 31 Aralık 2010 Tarihi İtibarıyla Hazırlanan

### Yıl Sonu Konsolide Finansal Raporu

(Para birimi: Tutarlar Bin Türk Lirası ("TL") olarak ifade edilmiştir.)

#### VI. Konsolide faiz oranı riski

Varlıkların, yükümlülüklerin ve bilanço dışı kalemlerin faize duyarlılığı haftalık Aktif-Pasif Komitesi toplantılarında piyasadaki gelişmelerin de dikkate alınmasıyla değerlendirilmektedir.

Ana Ortaklık Banka'nın maruz kaldığı faiz oranı riskinin ölçülmesinde, standart metot yöntemi kullanılmaktadır.

Standart metot kapsamında yapılan ölçümler, vade merdiveni kullanılarak aylık olarak yerine getirilmektedir.

#### Varlıkların, yükümlülüklerin ve nazım hesap kalemlerinin faize duyarlılığı (Yeniden fiyatlandırmaya kalan süreler itibarıyla)

Cari Dönem Sonu	1 Aya Kadar	1-3 Ay	3-12 Ay	1-5 Yıl	5 Yıl ve Üzeri	Faizsiz	Toplam
<b>Varlıklar:</b>							
Nakit Değerler ve Merkez Bankası Bankaları	-	-	-	-	-	4,651,033	<b>4,651,033</b>
Gerçeğe Uygun Değer Farkı K/Z Yansıtılan FV	1,409,438	395,857	47,029	-	-	318,560	<b>2,170,884</b>
Para Piyasalarından Alacaklar	18,932	24,650	37,635	126,769	9,996	79	<b>218,061</b>
Satılmaya Hazır FV	2,101,584	-	-	-	-	-	<b>2,101,584</b>
Krediler ve Alacaklar	4,425,280	2,670,463	3,204,305	1,363,721	2,238,183	12,295	<b>13,914,247</b>
Vadeye Kadar Elde Tutulacak Yatırımlar	14,312,313	9,213,160	8,337,008	9,127,571	3,598,919	27,271	<b>44,616,242</b>
Diğer Varlıklar (*)	594,696	1,062,472	816,733	311,319	1,577,025	-	<b>4,362,245</b>
<b>Toplam Varlıklar</b>	<b>22,947,473</b>	<b>13,703,348</b>	<b>12,522,179</b>	<b>11,314,823</b>	<b>7,429,325</b>	<b>8,917,754</b>	<b>76,834,902</b>
<b>Yükümlülükler:</b>							
Bankalar Mevduatı	1,382,792	142,796	421,561	-	-	12,578	<b>1,959,727</b>
Diğer Mevduat	25,473,441	10,368,525	2,633,710	363,335	239	7,253,791	<b>46,093,041</b>
Para Piyasalarına Borçlar	5,840,307	1,253,350	1,150,591	-	-	-	<b>8,244,248</b>
Muhtelif Borçlar	-	4,601	20,332	-	-	2,195,760	<b>2,220,693</b>
İhraç Edilen Menkul Kıymetler	-	-	-	-	-	-	-
Alınan Krediler	205,976	4,864,117	1,397,873	219,036	-	-	<b>6,687,002</b>
Diğer Yükümlülükler (**)	11,539	1,360	21,611	98,706	17,926	11,479,049	<b>11,630,191</b>
<b>Toplam Yükümlülükler</b>	<b>32,914,055</b>	<b>16,634,749</b>	<b>5,645,678</b>	<b>681,077</b>	<b>18,165</b>	<b>20,941,178</b>	<b>76,834,902</b>
Bilançodaki Uzun Pozisyon	-	-	6,876,501	10,633,746	7,411,160	-	<b>24,921,407</b>
Bilançodaki Kısa Pozisyon	(9,966,582)	(2,931,401)	-	-	-	(12,023,424)	<b>(24,921,407)</b>
Nazım Hesaplardaki Uzun Pozisyon	208,483	757,781	7,539	30,223	-	-	<b>1,004,026</b>
Nazım Hesaplardaki Kısa Pozisyon	(58,401)	(5,331)	(140,331)	(662,168)	(115,875)	-	<b>(982,106)</b>
<b>Toplam Pozisyon</b>	<b>(9,816,500)</b>	<b>(2,178,951)</b>	<b>6,743,709</b>	<b>10,001,801</b>	<b>7,295,285</b>	<b>(12,023,424)</b>	<b>21,920</b>

(\*) İştirakler, bağlı ortaklıklar, maddi ve maddi olmayan duran varlıklar "Faizsiz" sütununda gösterilmiştir.

(\*\*) Özsermaye kalemleri diğer yükümlülükler içerisinde "Faizsiz" sütununda gösterilmiştir.

# Türkiye Vakıflar Bankası Türk Anonim Ortaklığı ve Finansal Kuruluşları

## 31 Aralık 2010 Tarihi İtibarıyla Hazırlanan

### Yıl Sonu Konsolide Finansal Raporu

(Para birimi: Tutarlar Bin Türk Lirası ("TL") olarak ifade edilmiştir.)

Önceki Dönem Sonu	1 Aya Kadar	1-3 Ay	3-12 Ay	1-5 Yıl	5 Yıl ve Üzeri	Faizsiz	Toplam
<b>Varlıklar:</b>							
Nakit Değerler ve Merkez Bankası Bankalar	1,148,099	-	-	-	-	1,905,269	<b>3,053,368</b>
Gerçeğe Uygun Değer Farkı K/Z Yansıtılan FV	3,091,172	52,448	895	-	-	149,532	<b>3,294,047</b>
Para Piyasalarından Alacaklar	6,351	14,899	52,085	46,439	20,519	27	<b>140,320</b>
Satılmaya Hazır Finansal Varlıklar	3,401,294	-	-	-	-	-	<b>3,401,294</b>
Krediler ve Alacaklar	3,063,598	3,428,083	4,298,973	3,094,475	1,361,155	19,042	<b>15,265,326</b>
Vadeye Kadar Elde Tutulacak Yatırımlar	9,765,350	9,835,578	6,361,204	6,204,795	2,223,976	137,049	<b>34,527,952</b>
Diğer Varlıklar (*)	527,451	652,383	746,959	426,038	1,225,387	-	<b>3,578,218</b>
<b>Toplam Varlıklar</b>	<b>21,017,296</b>	<b>14,358,062</b>	<b>11,552,455</b>	<b>10,047,887</b>	<b>4,832,743</b>	<b>5,547,932</b>	<b>67,356,375</b>
<b>Yükümlülükler:</b>							
Bankalar Mevduatı	1,618,275	450,325	56,144	-	-	9,372	<b>2,134,116</b>
Diğer Mevduat	25,822,329	9,150,222	1,888,579	199,820	28	5,905,773	<b>42,966,751</b>
Para Piyasalarına Borçlar	754,768	3,934,522	1,403,218	74,875	-	-	<b>6,167,383</b>
Muhtelif Borçlar	-	9,497	32,677	-	-	1,404,641	<b>1,446,815</b>
İhraç Edilen Menkul Kıymetler	-	-	-	-	-	-	-
Alınan Krediler	255,471	3,642,212	708,778	6,766	-	-	<b>4,613,227</b>
Diğer Yükümlülükler (**)	24,146	15,369	26,144	29,096	11,561	9,921,767	<b>10,028,083</b>
<b>Toplam Yükümlülükler</b>	<b>28,474,989</b>	<b>17,202,147</b>	<b>4,115,540</b>	<b>310,557</b>	<b>11,589</b>	<b>17,241,553</b>	<b>67,356,375</b>
Bilançodaki Uzun Pozisyon	-	-	7,436,915	9,737,330	4,821,154	-	<b>21,995,399</b>
Bilançodaki Kısa Pozisyon	(7,457,693)	(2,844,085)	-	-	-	(11,693,621)	<b>(21,995,399)</b>
Nazım Hesaplardaki Uzun Pozisyon	180,959	184,045	-	54,345	-	-	<b>419,349</b>
Nazım Hesaplardaki Kısa Pozisyon	(68,838)	(9,496)	(40,453)	(292,101)	-	-	<b>(410,888)</b>
<b>Toplam Pozisyon</b>	<b>(7,345,572)</b>	<b>(2,669,536)</b>	<b>7,396,462</b>	<b>9,499,574</b>	<b>4,821,154</b>	<b>(11,693,621)</b>	<b>8,461</b>

(\*) İştirakler, bağlı ortaklıklar, maddi ve maddi olmayan duran varlıklar "Faizsiz" sütununda gösterilmiştir.

(\*\*) Özsermaye kalemleri diğer yükümlülükler içerisinde "Faizsiz" sütununda gösterilmiştir.



# Türkiye Vakıflar Bankası Türk Anonim Ortaklığı ve Finansal Kuruluşları

## 31 Aralık 2010 Tarihi İtibarıyla Hazırlanan

### Yıl Sonu Konsolide Finansal Raporu

(Para birimi: Tutarlar Bin Türk Lirası ("TL") olarak ifade edilmiştir.)

Parasal finansal araçlara uygulanan ortalama faiz oranları:

	Avro	ABD Doları	Japon Yeni	TL
Cari Dönem Sonu	%	%	%	%
<b>Varlıklar:</b>				
Nakit Değerler ve Merkez Bankası	-	-	-	-
Bankalar	0.92	1.27	-	8.88
Gerçeğe Uygun Değer Farkı Kâr/Zarara Yansıtılan FV	4.11	4.34	-	8.02
Para Piyasalarından Alacaklar	-	-	-	6.97
Satılmaya Hazır Finansal Varlıklar	5.15	7.00	-	9.24
Krediler ve Alacaklar	4.37	4.18	3.49	14.18
Vadeye Kadar Elde Tutulacak Yatırımlar	6.44	7.38	-	9.72
<b>Yükümlülükler:</b>				
Bankalar Mevduatı	2.24	0.99	-	8.36
Diğer Mevduat	2.70	2.73	-	8.08
Para Piyasalarına Borçlar	1.24	1.28	-	7.01
Muhtelif Borçlar	-	-	-	-
İhraç Edilen Menkul Kıymetler	-	-	-	-
Alınan Krediler	1.75	1.53	0.49	7.51
<b>Önceki Dönem Sonu</b>				
<b>Varlıklar:</b>				
Nakit Değerler ve Merkez Bankası	-	-	-	5.20
Bankalar	0.28	0.34	-	8.51
Gerçeğe Uygun Değer Farkı Kâr/Zarara Yansıtılan FV	6.12	11.68	-	10.65
Para Piyasalarından Alacaklar	-	-	-	6.50
Satılmaya Hazır Finansal Varlıklar	5.09	6.70	-	9.85
Krediler ve Alacaklar	4.73	4.91	6.79	15.62
Vadeye Kadar Elde Tutulacak Yatırımlar	7.08	7.44	-	11.93
<b>Yükümlülükler:</b>				
Bankalar Mevduatı	2.25	0.81	-	8.69
Diğer Mevduat	2.80	2.74	-	8.73
Para Piyasalarına Borçlar	1.00	1.30	-	8.99
Muhtelif Borçlar	-	-	-	-
İhraç Edilen Menkul Kıymetler	-	-	-	-
Alınan Krediler	1.86	1.56	-	10.85

# Türkiye Vakıflar Bankası Türk Anonim Ortaklığı ve Finansal Kuruluşları

## 31 Aralık 2010 Tarihi İtibarıyla Hazırlanan

### Yıl Sonu Konsolide Finansal Raporu

(Para birimi: Tutarlar Bin Türk Lirası ("TL") olarak ifade edilmiştir.)

#### Varlıkların faize duyarlılığı

Konsolide gelir tablosunun faize duyarlılığı, aşağıda varsayılan nispetlerde faiz oranlarındaki değişimin; 31 Aralık 2010 tarihi itibarıyla gerçeğe uygun değer farkı kâr/zarara yansıtılan finansal varlıkların gerçeğe uygun değerlerine ve değişken faizli alım-satım amaçlı olmayan finansal varlık ve yükümlülüklerin net faiz gelirine (vergi etkileri hariç) olan etkisidir.

Özkaynakların faize duyarlılığı, faiz oranlarında varsayılan değişim sonucu 31 Aralık 2010 tarihi itibarıyla portföyde bulunan sabit faizli satılmaya hazır finansal varlıkların gerçeğe uygun değerlerindeki değişim dikkate alınarak hesaplanmaktadır.

Bu analiz sırasında, diğer değişkenlerin, özellikle döviz kurlarının, sabit olduğu varsayılmaktadır.

Bu analiz, 31 Aralık 2009 tarihinde sona eren yıl için de aynı şekilde hesaplanmıştır.

31 Aralık 2010	Gelir tablosu		Özkaynak (*)	
	100 bp artış	100 bp azalış	100 bp artış	100 bp azalış
Gerçeğe uygun değer farkı kâr veya zarara yansıtılan finansal varlıklar	20,448	(19,586)	20,448	(19,586)
Satılmaya hazır finansal varlıklar	137	(138)	(206,959)	225,245
Değişken faizli finansal varlıklar	258,224	(258,224)	258,224	(258,224)
Değişken faizli finansal yükümlülükler	(64,739)	64,739	(64,739)	64,739
<b>Toplam, net</b>	<b>214,070</b>	<b>(213,209)</b>	<b>6,974</b>	<b>12,174</b>

31 Aralık 2009	Gelir tablosu		Özkaynak (*)	
	100 bp artış	100 bp azalış	100 bp artış	100 bp azalış
Gerçeğe uygun değer farkı kâr veya zarara yansıtılan finansal varlıklar	(7,742)	8,541	(7,742)	8,541
Satılmaya hazır finansal varlıklar	22,204	(22,287)	(191,672)	203,417
Değişken faizli finansal varlıklar	224,650	(224,650)	224,650	(224,650)
Değişken faizli finansal yükümlülükler	(59,307)	59,307	(59,307)	59,307
<b>Toplam, net</b>	<b>179,805</b>	<b>(179,089)</b>	<b>(34,071)</b>	<b>46,615</b>

(\*) Özkaynak etkisi, faiz oranındaki 100 baz puan (bp) artış ve azalışta meydana gelen gelir tablosu etkisini de içermektedir.

# Türkiye Vakıflar Bankası Türk Anonim Ortaklığı ve Finansal Kuruluşları

## 31 Aralık 2010 Tarihi İtibarıyla Hazırlanan

### Yıl Sonu Konsolide Finansal Raporu

(Para birimi: Tutarlar Bin Türk Lirası ("TL") olarak ifade edilmiştir.)

#### VII. Konsolide likidite riski

Ana Ortaklık Banka likidite riskinden korunmak amacıyla fonlama kaynaklarını müşteri mevduatı ve yurt dışından kullanılan krediler olmak üzere çeşitlendirmekte, varlık ve yükümlülükler arasında vade uyumunun sağlanması gözetilmekte, piyasa dalgalanmaları neticesinde ortaya çıkabilecek likidite ihtiyacının eksiksiz bir biçimde sağlanabilmesi amacıyla likit değerler muhafaza edilmektedir.

Ana Ortaklık Banka'nın kısa vadeli likidite ihtiyacı temel olarak mevduat kaynağıyla karşılanmakta olup, uzun vadeli likidite ihtiyacı için sendikasyon ve seküritizasyon kredileri gibi yurt dışı fonlama kaynaklarına başvurulmaktadır. Kullanılmayan önemli likidite kaynakları yoktur.

Aktif ve pasif kalemlerin kalan vadelerine göre gösterimi:

Cari Dönem Sonu	Vadesiz	1 aya kadar	1-3 Ay	3-12 Ay	1-5 Yıl	5 Yıl ve Üzeri	Dağıtılamayan <sup>(*)</sup>	Toplam
<b>Varlıklar:</b>								
Nakit Değerler ve Merkez Bankası	4,651,033	-	-	-	-	-	-	<b>4,651,033</b>
Bankalar	795,200	932,798	395,857	47,029	-	-	-	<b>2,170,884</b>
Gerçeğe Uygun Değer Farkı K/Z'a Yansıtılan FV.	983	16,139	24,333	37,635	128,579	10,313	79	<b>218,061</b>
Para Piyasalarından Alacaklar	-	2,101,584	-	-	-	-	-	<b>2,101,584</b>
Satılmaya Hazır FV.	-	703,082	61,378	2,200,850	6,002,816	4,933,826	12,295	<b>13,914,247</b>
Krediler ve Alacaklar	-	7,201,532	2,175,036	8,542,575	21,024,583	5,645,245	27,271	<b>44,616,242</b>
Vadeye Kadar Elde Tutulacak Yatırımlar	-	217,132	590,274	816,733	1,161,081	1,577,025	-	<b>4,362,245</b>
Diğer Varlıklar	-	402,208	264,031	369,900	522,674	17,547	3,224,246	<b>4,800,606</b>
<b>Toplam Varlıklar</b>	<b>5,447,216</b>	<b>11,574,475</b>	<b>3,510,909</b>	<b>12,014,722</b>	<b>28,839,733</b>	<b>12,183,956</b>	<b>3,263,891</b>	<b>76,834,902</b>
<b>Yükümlülükler:</b>								
Bankalar Mevduatı	12,578	1,382,792	142,796	421,561	-	-	-	<b>1,959,727</b>
Diğer Mevduat	7,253,791	25,473,441	10,368,525	2,633,710	363,335	239	-	<b>46,093,041</b>
Alınan Krediler	-	194,728	1,634,973	1,890,886	1,886,609	1,079,806	-	<b>6,687,002</b>
Para Piyasalarına Borçlar	-	5,722,507	1,129,166	1,228,184	164,391	-	-	<b>8,244,248</b>
İhraç Edilen Menkul Kıy.	-	-	-	-	-	-	-	-
Muhtelif Borçlar	-	1,241,034	59,551	26,868	33,856	-	859,384	<b>2,220,693</b>
Diğer Yükümlülükler	-	186,078	534,233	299,911	208,544	17,926	10,383,499	<b>11,630,191</b>
<b>Toplam Yükümlülükler</b>	<b>7,266,369</b>	<b>34,200,580</b>	<b>13,869,244</b>	<b>6,501,120</b>	<b>2,656,735</b>	<b>1,097,971</b>	<b>11,242,883</b>	<b>76,834,902</b>
<b>Likidite Açığı</b>	<b>(1,819,153)</b>	<b>(22,626,105)</b>	<b>(10,358,335)</b>	<b>5,513,602</b>	<b>26,182,998</b>	<b>11,085,985</b>	<b>(7,978,992)</b>	-
<b>Önceki Dönem Sonu</b>								
Toplam Aktifler	4,299,733	12,197,714	3,795,723	11,965,865	25,800,528	6,303,209	2,993,603	<b>67,356,375</b>
Toplam Pasifler	5,915,145	29,294,430	13,786,895	4,916,180	1,911,371	1,295,416	10,236,938	<b>67,356,375</b>
<b>Net Likidite Açığı</b>	<b>(1,615,412)</b>	<b>(17,096,716)</b>	<b>(9,991,172)</b>	<b>7,049,685</b>	<b>23,889,157</b>	<b>5,007,793</b>	<b>(7,243,335)</b>	-

(\*) Bilanço yapıyı oluşturan aktif hesaplardan sabit kıymetler, iştirakler, bağlı ortaklıklar, muhtelif alacaklar gibi bankacılık faaliyetlerinin sürdürülmesi için gerekli bulunan, kısa zamanda nakde dönüşme şansı bulunmayan diğer aktif nitelikli hesaplar ve yükümlülüklerde yer alan özkaynaklar bu sütunda gösterilmiştir.

# Türkiye Vakıflar Bankası Türk Anonim Ortaklığı ve Finansal Kuruluşları

## 31 Aralık 2010 Tarihi İtibarıyla Hazırlanan

### Yıl Sonu Konsolide Finansal Raporu

(Para birimi: Tutarlar Bin Türk Lirası ("TL") olarak ifade edilmiştir.)

#### Sözleşmeye dayalı finansal yükümlülüklerin kalan vade dağılımı

Cari dönem	Defter değeri	Brüt nominal tutarlar	Vadesiz	1 aya kadar	1-3 ay	3-12 ay	1-5 yıl	5 yıl ve üzeri
Bankalar Mevduatı	1,959,727	1,977,922	12,578	1,384,621	144,416	436,307	-	-
Diğer Mevduat	46,093,041	46,406,276	7,253,791	25,655,301	10,443,763	2,662,113	390,976	332
Alınan Krediler	6,687,002	6,993,036	-	201,407	1,663,595	1,923,383	1,967,336	1,237,315
Para Piyasalarına Borçlar	8,244,248	11,442,208	-	8,359,164	1,677,663	1,235,014	170,367	-
Muhtelif Borçlar	2,220,693	2,220,693	859,384	1,241,034	59,551	26,868	33,856	-
Diğer Yükümlülükler	622,901	622,901	377,596	89,770	5,925	21,850	109,834	17,926
<b>Toplam</b>	<b>65,827,612</b>	<b>69,663,036</b>	<b>8,503,349</b>	<b>36,931,297</b>	<b>13,994,913</b>	<b>6,305,535</b>	<b>2,672,369</b>	<b>1,255,573</b>
<b>Gayri Nakdi Krediler</b>	<b>11,359,828</b>	<b>11,359,828</b>	<b>6,993,322</b>	<b>598,232</b>	<b>820,728</b>	<b>1,699,003</b>	<b>1,168,428</b>	<b>80,115</b>
Önceki dönem	Defter değeri	Brüt nominal tutarlar	Vadesiz	1 aya kadar	1-3 ay	3-12 ay	1-5 yıl	5 yıl ve üzeri
Bankalar Mevduatı	2,134,116	2,142,969	9,372	1,620,621	455,531	57,445	-	-
Diğer Mevduat	42,966,751	43,210,393	5,905,773	25,960,456	9,202,351	1,916,371	225,408	34
Alınan Krediler	4,613,227	4,949,531	-	215,041	163,136	1,514,698	1,629,818	1,426,838
Para Piyasalarına Borçlar	6,167,383	6,175,522	-	755,038	3,889,087	1,408,969	122,428	-
Muhtelif Borçlar	1,446,815	1,446,815	609,073	702,059	44,310	43,953	47,420	-
Diğer Yükümlülükler	336,987	336,987	116,532	88,045	8,309	37,664	68,752	17,685
<b>Toplam</b>	<b>57,665,279</b>	<b>58,262,217</b>	<b>6,640,750</b>	<b>29,341,260</b>	<b>13,762,724</b>	<b>4,979,100</b>	<b>2,093,826</b>	<b>1,444,557</b>
<b>Gayri Nakdi Krediler</b>	<b>9,110,039</b>	<b>9,110,039</b>	<b>4,767,616</b>	<b>53,817</b>	<b>154,574</b>	<b>1,291,543</b>	<b>2,633,322</b>	<b>209,167</b>

Yukarıdaki tablo, Grup'un finansal yükümlülüklerinin muhtemel en yakın sözleşme vadesine göre iskonto edilmemiş nakit çıkışlarını göstermektedir. Dolayısıyla burada belirtilen brüt nominal nakit çıkış tutarları ilgili yükümlülüklerin finansal tablolara yansıtılmış tutarlarından farklılık göstermektedir.

# Türkiye Vakıflar Bankası Türk Anonim Ortaklığı ve Finansal Kuruluşları

## 31 Aralık 2010 Tarihi İtibarıyla Hazırlanan

### Yıl Sonu Konsolide Finansal Raporu

(Para birimi: Tutarlar Bin Türk Lirası ("TL") olarak ifade edilmiştir.)

#### VIII. Finansal varlık ve borçların gerçeğe uygun değeri ile gösterilmesi

	Defter Değeri		Gerçeğe Uygun Değeri	
	Cari Dönem	Önceki Dönem	Cari Dönem	Önceki Dönem
<b>Finansal Varlıklar</b>				
Para Piyasalarından Alacaklar	2,101,584	3,401,294	2,101,584	3,401,294
Bankalar	2,170,884	3,294,047	2,170,884	3,294,047
Satılmaya Hazır Finansal Varlıklar	13,914,247	15,265,326	13,914,247	15,265,326
Vadeye Kadar Elde Tutulacak Yatırımlar	4,362,245	3,578,218	4,454,786	3,783,271
Verilen Krediler	44,616,242	34,527,952	44,663,673	34,526,368
<b>Finansal Yükümlülükler</b>				
Bankalar Mevduatı	1,959,727	2,134,116	1,959,727	2,134,116
Diğer Mevduat	46,093,041	42,966,751	46,093,041	42,966,751
Diğer Mali Kuruluşlardan Sağlanan Fonlar	6,687,002	4,613,227	6,687,002	4,613,227
İhraç Edilen Menkul Değerler	-	-	-	-
Muhtelif Borçlar	2,220,693	1,446,815	2,220,693	1,446,815

Satılmaya hazır finansal varlıklar ve vadeye kadar elde tutulacak yatırımların gerçeğe uygun değerleri, piyasa fiyatları veya bu fiyatın tespit edilemediği durumlarda faiz, vade ve benzeri diğer koşullar bakımından aynı nitelikli piyasalarda işlem gören benzer menkul değerlerin piyasa fiyatları baz alınarak saptanmaktadır.

Verilen kredilerin gerçeğe uygun değeri, sabit faizli krediler için cari piyasa faiz oranları kullanılarak ilerideki nakit akımlarının iskonto edilmesiyle hesaplanmaktadır. Değişken faizli kredilerin defter değeri gerçeğe uygun değerini ifade etmektedir.

Diğer varlık ve yükümlülüklerde ise gerçeğe uygun değer, elde etme maliyeti ve birikmiş faiz reeskontlarının toplamını ifade etmektedir.

#### Gerçeğe uygun değer ile ölçüme ilişkin sınıflandırma

"TFRS 7 – Finansal Araçlar: Açıklama" standardı finansal tablolarda gerçeğe uygun değerleri üzerinden ölçülerek gösterilen finansal araçların gerçeğe uygun değerlerinin belirlenmesinde kullanılan verilerin önemini yansıtan bir sıra dahilinde sınıflandırılarak gösterilmesini gerektirmektedir. Bu sınıflandırma esas olarak söz konusu verilerin gözlemlenebilir nitelikte olup olmamasına dayanmaktadır. Gözlemlenebilir nitelikteki veriler, bağımsız kaynaklardan edinilen piyasa verilerinin kullanılması; gözlemlenebilir nitelikte olmayan veriler ise Şirket'in piyasa tahmin ve varsayımlarının kullanılması anlamına gelmektedir. Bu şekilde bir ayırım, genel olarak aşağıdaki sınıflamaları ortaya çıkarmaktadır.

1 inci Sıra: Özdeş varlıklar ya da borçlar için aktif piyasalardaki kayıtlı (düzeltilmemiş) fiyatlar;

2 nci Sıra: 1 inci sırada yer alan kayıtlı fiyatlar dışında kalan ve varlıklar ya da borçlar açısından doğrudan (fiyatlar aracılığıyla) ya da dolaylı olarak (fiyatlardan türetilmek suretiyle) gözlemlenebilir nitelikteki veriler;

3 üncü Sıra: Varlık ya da borçlara ilişkin olarak gözlemlenebilir piyasa verilerine dayanmayan veriler (gözlemlenebilir nitelikte olmayan veriler).

Sınıflandırma, kullanılabilir olması durumunda gözlemlenebilir nitelikteki piyasa verilerinin kullanılmasını gerektirmektedir.

# Türkiye Vakıflar Bankası Türk Anonim Ortaklığı ve Finansal Kuruluşları

## 31 Aralık 2010 Tarihi İtibarıyla Hazırlanan

### Yıl Sonu Konsolide Finansal Raporu

(Para birimi: Tutarlar Bin Türk Lirası ("TL") olarak ifade edilmiştir.)

Bu çerçevede konsolide finansal tablolarda gerçeğe uygun değerleri üzerinden ölçülen finansal varlık ve yükümlülüklerin gerçeğe uygun değer sınıflandırması aşağıdaki gibidir:

<b>31 Aralık 2010</b>	<b>1. Sıra</b>	<b>2. Sıra</b>	<b>3. Sıra</b>	<b>Toplam</b>
Gerçeğe uygun değer farkı kâr/zarara yansıtılan finansal varlıklar:				
Alım-satım amaçlı finansal varlıklar:				
Borçlanma senetleri	176,484	15,521	-	<b>192,005</b>
Alım-satım amaçlı türev finansal varlıklar		24,994	-	<b>24,994</b>
Yatırım fonları		983	-	<b>983</b>
Sermayede payı temsil eden menkul kıymetler	52		27	<b>79</b>
Satılmaya hazır finansal varlıklar finansal varlıklar:				
Borçlanma senetleri	13,679,072	222,880	-	<b>13,901,952</b>
İştirak ve bağlı ortaklıklar:	-	-	154,263	<b>154,263</b>
<b>Toplam Finansal Varlıklar</b>	<b>13,855,608</b>	<b>264,378</b>	<b>154,290</b>	<b>14,274,276</b>
Gerçeğe uygun değer farkı kâr/zarara yansıtılan finansal yükümlülükler:				
Alım-satım amaçlı türev finansal yükümlülükler	-	(103,367)	-	<b>(103,367)</b>
<b>Toplam Finansal Yükümlülükler</b>	<b>-</b>	<b>(103,367)</b>	<b>-</b>	<b>(103,367)</b>
<b>31 Aralık 2009</b>	<b>1. Sıra</b>	<b>2. Sıra</b>	<b>3. Sıra</b>	<b>Toplam</b>
Gerçeğe uygun değer farkı kâr/zarara yansıtılan finansal varlıklar:				
Alım-satım amaçlı finansal varlıklar:				
Borçlanma senetleri	100,539	15,984	-	<b>116,523</b>
Alım-satım amaçlı türev finansal varlıklar	-	21,524	-	<b>21,524</b>
Yatırım fonları	-	2,246	-	<b>2,246</b>
Sermayede payı temsil eden menkul değerler	-	-	27	<b>27</b>
Satılmaya hazır finansal varlıklar finansal varlıklar:				
Borçlanma senetleri	14,850,870	395,414	-	<b>15,246,284</b>
Sermayede payı temsil eden menkul değerler	1,477	-	6,814	<b>8,291</b>
İştirak ve bağlı ortaklıklar:	-	-	48,744	<b>48,744</b>
<b>Toplam Finansal Varlıklar</b>	<b>14,748,854</b>	<b>435,168</b>	<b>55,585</b>	<b>15,443,639</b>
Gerçeğe uygun değer farkı kâr/zarara yansıtılan finansal yükümlülükler:				
Alım-satım amaçlı türev finansal yükümlülükler	-	(42,547)	-	<b>(42,547)</b>
<b>Toplam Finansal Yükümlülükler</b>	<b>-</b>	<b>(42,547)</b>	<b>-</b>	<b>(42,547)</b>

# Türkiye Vakıflar Bankası Türk Anonim Ortaklığı ve Finansal Kuruluşları

## 31 Aralık 2010 Tarihi İtibarıyla Hazırlanan

### Yıl Sonu Konsolide Finansal Raporu

(Para birimi: Tutarlar Bin Türk Lirası ("TL") olarak ifade edilmiştir.)

Gerçeğe uygun değer ölçüm sınıflamasında üçüncü sırada bulunan gerçeğe uygun değerleriyle ölçülen finansal varlıkların 31 Aralık 2010 tarihinde sona eren yıla ait dönem başı ve dönem sonu bakiyesinin mutabakatı aşağıdaki gibidir:

	<b>3. Sıra Tutarı</b>
Dönem başı bakiyesi	55,585
Dönem içerisinde gelir tablosunda muhasebeleştirilen kâr/zarar	(13,535)
Dönem içerisinde özkaynaklarda muhasebeleştirilen kâr/zarar	112,240
<b>Dönem sonu bakiyesi</b>	<b>154,290</b>

#### **IX. Başkalarının nam ve hesabına yapılan işlemler, inanca dayalı işlemler**

Ana Ortaklık Banka müşterilerinin nam ve hesabına alım, satım, saklama, fon yönetimi hizmetleri vermektedir. Banka inanca dayalı işlem sözleşmeleri yapmamaktadır.

#### **X. Konsolide faaliyet bölümleri**

Ana Ortaklık Banka, kurumsal bankacılık, ticari bankacılık, işletme bankacılığı, bireysel bankacılık ve yatırım bankacılığı işkollarında hizmet vermektedir. Bu çerçevede vadeli ve vadesiz mevduat, biriktiren hesap, repo, borçlu cari krediler, spot krediler, döviz endeksli krediler, tüketici kredileri, otomobil ve konut kredileri, işletme kredileri, iskonto kredileri, tek hesap (kredili mevduat hesabı), altın kredileri, döviz kredileri, eximbank kredileri, prefinansman kredileri, ülke kredileri, teminat mektupları, akreditif, ihracat faktoringi, kabul/aval kredileri, finansal kiralama, sigorta, forward, futures, maaş ödemeleri, yatırım hesabı, çek, kiralık kasa, vergi tahsilatı, fatura ödemeleri, ödeme emirleri, hizmetleri ve ürünleri mevcuttur.

Ana Ortaklık Banka kurumsal ticari ve bireysel müşterilerine mevduat, kredi, dış ticaret işlemleri, yatırım ürünleri, nakit yönetimi, finansal kiralama, faktoring, sigorta, kredi kartları, ve diğer bankacılık ürünlerinden oluşan hizmet paketlerini sunmaktadır. Banka, müşterilerinin farklı finansal ihtiyaçlarına cevap verebilmek amacıyla şube yapılandırmasını müşteri odaklı bankacılık üzerine inşa etmiştir.

Ana Ortaklık Banka, ayrıca perakende satış ve servis sektörlerinde faaliyet gösteren işletme ve çalışanlarına, kredili mevduat hesabı, POS makineleri, kredi kartı, çek defteri, TL ve döviz mevduatı, yatırım hesabı, internet ve çağrı merkezi, banka kartı ve fatura ödeme modülü gibi hizmetlerin yer aldığı ürün paketiyle, işletme bankacılığı ile hizmet sunmaktadır.

Bireysel bankacılık müşterileri, Ana Ortaklık Banka için yaygın ve düzenli bir mevduat tabanı oluşturmaktadır. Geniş bireysel bankacılık ürün paketleri ile hizmet sunulan bireysel müşterilerin ihtiyaçları şube ve şubesiz bankacılık kanallarından karşılanmaktadır.

# Türkiye Vakıflar Bankası Türk Anonim Ortaklığı ve Finansal Kuruluşları

## 31 Aralık 2010 Tarihi İtibarıyla Hazırlanan

### Yıl Sonu Konsolide Finansal Raporu

(Para birimi: Tutarlar Bin Türk Lirası ("TL") olarak ifade edilmiştir.)

Belirli finansal tablo kalemlerinin faaliyet bölümlerine göre gösterimi:

Cari Dönem	Bireysel Bankacılık	Kurumsal Bankacılık	Yatırım Bankacılığı	Diğer	Grup'un Toplam Faaliyeti
Faaliyet Gelirleri	1,009,588	155,671	1,507,042	1,374,976	4,047,277
Dağıtılamayan Giderler				(2,624,979)	(2,624,979)
<b>Faaliyet Geliri</b>	<b>1,009,588</b>	<b>155,671</b>	<b>1,507,042</b>	<b>(1,250,003)</b>	<b>1,422,298</b>
İştiraklerden Elde Edilen Gelir					24,216
Vergi Öncesi Kâr					1,446,514
Vergi Karşılığı					(313,152)
<b>Dönem Net Kârı</b>					<b>1,133,362</b>
Bölüm Varlıkları	14,914,096	29,693,707	25,814,603	1,843,827	72,266,233
İştirak ve Bağlı Ortaklıklar	-	-	-	304,752	304,752
Dağıtılmamış Varlıklar	-	-	-	4,263,917	4,263,917
<b>Toplam Varlıklar</b>	<b>14,914,096</b>	<b>29,693,707</b>	<b>25,814,603</b>	<b>6,412,496</b>	<b>76,834,902</b>
Bölüm Yükümlülükleri	17,187,779	30,864,989	14,769,454	351,299	63,173,521
Özkaynaklar	-	-	-	8,579,083	8,579,083
Dağıtılmamış Yükümlülükler	-	-	-	5,082,298	5,082,298
<b>Toplam Yükümlülükler</b>	<b>17,187,779</b>	<b>30,864,989</b>	<b>14,769,454</b>	<b>14,012,680</b>	<b>76,834,902</b>

## BEŞİNCİ BÖLÜM

### Konsolide finansal tablolara ilişkin açıklama ve dipnotlar

#### I. Konsolide bilançonun aktif kalemlerine ilişkin olarak açıklanması gereken hususlar

##### 1. Nakit değerler ve TCMB'ye ilişkin bilgiler

	Cari Dönem		Önceki Dönem	
	TP	YP	TP	YP
Kasa/Efektif	571,665	87,505	508,880	85,901
TCMB (*)	2,037,805	1,953,075	1,148,099	1,309,753
Diğer	322	661	33	702
<b>Toplam</b>	<b>2,609,792</b>	<b>2,041,241</b>	<b>1,657,012</b>	<b>1,396,356</b>

(\*) TCMB yabancı para bakiyesinin 1,423,140 TL'si (31 Aralık 2009: 872,785 TL) yabancı para zorunlu karşılık tutarından ve faiz gelir reeskontundan, Türk parası bakiyesinin 3,361 TL'si (31 Aralık 2009: 21,013 TL) zorunlu karşılığa esas olarak tutulan serbest tutarın faiz gelir reeskontundan oluşmaktadır.

TCMB'nin 2005/1 sayılı "Zorunlu Karşılıklar Hakkında Tebliği"ne göre Türkiye'de faaliyet gösteren bankalar; Türk parası yükümlülükleri için TL cinsinden %6 oranında (31 Aralık 2009: %5), yabancı para yükümlülükleri için ABD Doları veya Avro döviz cinsinden olmak üzere %11 (31 Aralık 2009: %9) oranında zorunlu karşılık tesis etmektedirler.

31 Aralık 2010 tarihi itibarıyla zorunlu karşılıklar üzerinden TCMB tarafından TL ve YP zorunlu karşılıklara faiz işletilmemektedir (31 Aralık 2009: TL %5.2, YP zorunlu karşılıklara faiz işletilmemektedir).



Türkiye Vakıflar Bankası Türk Anonim Ortaklığı ve Finansal Kuruluşları  
31 Aralık 2010 Tarihi İtibarıyla Hazırlanan  
Yıl Sonu Konsolide Finansal Raporu

(Para birimi: Tutarlar Bin Türk Lirası ("TL") olarak ifade edilmiştir.)

**TCMB hesabına ilişkin bilgiler**

	Cari Dönem		Önceki Dönem	
	TP	YP	TP	YP
Vadesiz Serbest Hesap	2,034,444	529,935	1,127,086	436,968
Vadeli Serbest Hesap	-	-	-	-
Vadeli Serbest Olmayan Hesap	-	-	-	-
Zorunlu Karşılıklar Hesabı	3,361	1,423,140	21,013	872,785
<b>Toplam</b>	<b>2,037,805</b>	<b>1,953,075</b>	<b>1,148,099</b>	<b>1,309,753</b>

**2. Gerçeğe uygun değer farkı kâr/zarara yansıtılan olarak sınıflanan finansal varlıklara ilişkin ilave bilgiler:**

**Teminata verilen/bloke edilen alım-satım amaçlı menkul değerlere ilişkin bilgiler**

	Cari Dönem		Önceki Dönem	
	TP	YP	TP	YP
Hisse Senetleri	-	-	-	-
Bono, Tahvil ve Benzeri Menkul Değerler	125,996	10,795	97	-
Diğer	-	-	-	-
<b>Toplam</b>	<b>125,996</b>	<b>10,795</b>	<b>97</b>	<b>-</b>

**Repo işlemlerine konu olan alım satım amaçlı menkul değerler**

	Cari Dönem		Önceki Dönem	
	TP	YP	TP	YP
Devlet Tahvili	2,533	-	2,080	-
Hazine Bonosu	-	-	-	-
Diğer Borçlanma Senetleri	-	-	-	-
Banka Bonoları ve Banka Garantili Bonolar	-	-	-	-
Varlığa Dayalı Menkul Kıymetler	-	-	-	-
Diğer	-	-	-	-
<b>Toplam</b>	<b>2,533</b>	<b>-</b>	<b>2,080</b>	<b>-</b>

**Alım satım amaçlı türev finansal varlıklara ilişkin pozitif farklar tablosu**

	Cari Dönem		Önceki Dönem	
	TP	YP	TP	YP
Vadeli İşlemler	907	99	456	920
Swap İşlemleri	356	22,194	-	19,205
Futures İşlemleri	-	-	-	-
Opsiyonlar	80	1,358	242	701
Diğer	-	-	-	-
<b>Toplam</b>	<b>1,343</b>	<b>23,651</b>	<b>698</b>	<b>20,826</b>

Türkiye Vakıflar Bankası Türk Anonim Ortaklığı ve Finansal Kuruluşları  
31 Aralık 2010 Tarihi İtibarıyla Hazırlanan  
Yıl Sonu Konsolide Finansal Raporu

(Para birimi: Tutarlar Bin Türk Lirası ("TL") olarak ifade edilmiştir.)

### 3. Bankalara ilişkin bilgiler

	Cari Dönem		Önceki Dönem	
	TP	YP	TP	YP
Bankalar	944,049	1,226,835	668,611	2,625,436
Yurt İçi	902,831	82,925	556,799	209,606
Yurt Dışı	41,218	1,143,910	111,812	2,415,830
Yurt Dışı Merkez ve Şubeler	-	-	-	-
<b>Toplam</b>	<b>944,049</b>	<b>1,226,835</b>	<b>668,611</b>	<b>2,625,436</b>

### Yurt dışı bankalar hesabına ilişkin bilgiler

	Serbest Tutar		Serbest Olmayan Tutar	
	Cari Dönem	Önceki Dönem	Cari Dönem	Önceki Dönem
AB Ülkeleri	348,435	1,247,648	138,392	34,187
ABD, Kanada	619,722	1,053,375	9,254	68,526
OECD Ülkeleri (*)	54,402	4,178	-	-
Kıyı Bankacılığı Bölgeleri	39	110,157	-	-
Diğer	3,327	8,783	11,557	788
<b>Toplam</b>	<b>1,025,925</b>	<b>2,424,141</b>	<b>159,203</b>	<b>103,501</b>

(\*) Avrupa Birliği ülkeleri, Amerika Birleşik Devletleri ve Kanada dışındaki OECD ülkelerini içermektedir.

159,203 TL'si yurtdışı bankalarda, 132,851 TL'si yurtiçi bankalarda olmak üzere, Grup'un toplam 292,054 TL (31 Aralık 2009: 103,501 TL) tutarındaki bankalar mevduatı üzerinde Ana Ortaklık Banka'nın kullanmış olduğu sekuritizasyon kredileri ve diğer olağan faaliyetler gereği bloke bulunmaktadır.

### 4. Satılmaya hazır finansal varlıklara ilişkin bilgiler

#### Teminata verilen/bloke edilen satılmaya hazır finansal varlıklara ilişkin bilgiler

	Cari Dönem		Önceki Dönem	
	TP	YP	TP	YP
Hisse Senetleri	-	-	-	-
Bono, Tahvil ve Benzeri Menkul Değerler	1,660,529	68,530	3,124,343	300,450
Diğer	-	-	-	-
<b>Toplam</b>	<b>1,660,529</b>	<b>68,530</b>	<b>3,124,343</b>	<b>300,450</b>

Türkiye Vakıflar Bankası Türk Anonim Ortaklığı ve Finansal Kuruluşları  
31 Aralık 2010 Tarihi İtibarıyla Hazırlanan  
Yıl Sonu Konsolide Finansal Raporu

(Para birimi: Tutarlar Bin Türk Lirası ("TL") olarak ifade edilmiştir.)

**Repo işlemlerine konu olan satılmaya hazır finansal varlıklar**

	Cari Dönem		Önceki Dönem	
	TP	YP	TP	YP
Devlet Tahvili	5,074,766	-	3,958,401	-
Hazine Bonosu	-	-	205,312	-
Diğer Borçlanma Senetleri	-	1,527,078	-	823,038
Banka Bonoları ve Banka Garantili Bonolar	-	-	-	-
Varlığa Dayalı Menkul Kıymetler	-	-	-	-
Diğer	-	-	-	-
<b>Toplam</b>	<b>5,074,766</b>	<b>1,527,078</b>	<b>4,163,713</b>	<b>823,038</b>

**Satılmaya hazır finansal varlıklara ilişkin bilgiler**

	Cari Dönem		Önceki Dönem	
<b>Borçlanma Senetleri</b>		<b>13,912,962</b>		<b>15,270,722</b>
Borsada İşlem Gören		13,912,962		15,270,722
Borsada İşlem Görmeyen		-		-
<b>Hisse Senetleri</b>		<b>12,462</b>		<b>71,377</b>
Borsada İşlem Gören		1,545		1,477
Borsada İşlem Görmeyen		10,917		69,900
<b>Değer Azalma Karşılığı (-)</b>		<b>11,177</b>		<b>76,773</b>
<b>Toplam</b>		<b>13,914,247</b>		<b>15,265,326</b>

**5. Kredilere ilişkin açıklamalar**

**Banka'nın ortaklarına ve mensuplarına verilen her çeşit kredi veya avansın bakiyesine ilişkin bilgiler**

	Cari Dönem		Önceki Dönem	
	Nakdi	Gayri nakdi	Nakdi	Gayri nakdi
<b>Banka Ortaklarına Verilen Doğrudan Krediler</b>	-	<b>563</b>	-	<b>549</b>
Tüzel Kişi Ortaklara Verilen Krediler	-	563	-	549
Gerçek Kişi Ortaklara Verilen Krediler	-	-	-	-
<b>Banka Ortaklarına Verilen Dolaylı Krediler</b>	-	-	-	-
<b>Banka Mensuplarına Verilen Krediler</b>	<b>45,918</b>	<b>31</b>	<b>40,120</b>	<b>32</b>
<b>Toplam</b>	<b>45,918</b>	<b>594</b>	<b>40,120</b>	<b>581</b>

Türkiye Vakıflar Bankası Türk Anonim Ortaklığı ve Finansal Kuruluşları  
31 Aralık 2010 Tarihi İtibarıyla Hazırlanan  
Yıl Sonu Konsolide Finansal Raporu

(Para birimi: Tutarlar Bin Türk Lirası ("TL") olarak ifade edilmiştir.)

**Birinci ve ikinci grup krediler, diğer alacaklar ile yeniden yapılandırılan ya da yeni bir itfa planına bağlanan krediler ve diğer alacaklara ilişkin bilgiler**

	Standart Nitelikli Krediler ve Diğer Alacaklar		Yakın İzlemedeki Krediler ve Diğer Alacaklar	
	Krediler ve Diğer Alacaklar	Yeniden Yapılandırılan ya da Yeni Bir İtfa Planına Bağlananlar	Krediler ve Diğer Alacaklar	Yeniden Yapılandırılan ya da Yeni Bir İtfa Planına Bağlananlar
<b>Nakdi Krediler</b>				
<b>İhtisas Dışı Krediler</b>	<b>42,363,672</b>	-	<b>1,541,563</b>	<b>627,522</b>
İskonto ve İştirak Senetleri	23,274	-	-	1
İhracat Kredileri	3,085,643	-	121,751	78,262
İthalat Kredileri	-	-	-	12
Mali Kesime Verilen Krediler	2,841,918	-	327	-
Yurt Dışı Krediler	135,645	-	10,870	-
Tüketici Kredileri	12,851,968	-	525,722	130,493
Kredi Kartları	1,340,056	-	89,534	7,193
Kıymetli Maden Kredisi	-	-	-	-
Diğer	22,085,168	-	793,359	411,561
<b>İhtisas Kredileri</b>	<b>47,774</b>	-	-	-
<b>Diğer Alacaklar</b>	<b>8,440</b>	-	-	-
<b>Toplam</b>	<b>42,419,886</b>	-	<b>1,541,563</b>	<b>627,522</b>

**Vade yapısına göre nakdi kredilerin dağılımı**

	Standart Nitelikli Krediler ve Diğer Alacaklar		Yakın İzlemedeki Krediler ve Diğer Alacaklar	
	Krediler ve Diğer Alacaklar	Yeniden Yapılandırılan ya da Yeni Bir İtfa Planına Bağlananlar	Krediler ve Diğer Alacaklar	Yeniden Yapılandırılan ya da Yeni Bir İtfa Planına Bağlananlar
<b>Kısa Vadeli Krediler ve Diğer Alacaklar</b>				
<b>Alacaklar</b>	<b>13,351,796</b>	-	<b>531,149</b>	<b>208,092</b>
İhtisas Dışı Krediler	13,343,356	-	531,149	208,092
İhtisas Kredileri	-	-	-	-
Diğer Alacaklar	8,440	-	-	-
<b>Orta ve Uzun Vadeli Krediler ve Diğer Alacaklar</b>				
<b>Diğer Alacaklar</b>	<b>29,068,090</b>	-	<b>1,010,414</b>	<b>419,430</b>
İhtisas Dışı Krediler	29,020,316	-	1,010,414	419,430
İhtisas Kredileri	47,774	-	-	-
Diğer Alacaklar	-	-	-	-

Türkiye Vakıflar Bankası Türk Anonim Ortaklığı ve Finansal Kuruluşları  
31 Aralık 2010 Tarihi İtibarıyla Hazırlanan  
Yıl Sonu Konsolide Finansal Raporu

(Para birimi: Tutarlar Bin Türk Lirası ("TL") olarak ifade edilmiştir.)

**Tüketici kredileri, bireysel kredi kartları, personel kredileri ve personel kredi kartlarına ilişkin bilgiler**

	<b>Kısa Vadeli</b>	<b>Orta ve Uzun Vadeli</b>	<b>Toplam</b>
<b>Tüketici Kredileri-TP</b>	<b>259,514</b>	<b>12,632,569</b>	<b>12,892,083</b>
Konut Kredisi	5,265	5,933,287	5,938,552
Taşıt Kredisi	3,722	201,897	205,619
İhtiyaç Kredisi	72,083	3,174,136	3,246,219
Diğer	178,444	3,323,249	3,501,693
<b>Tüketici Kredileri-Döviz Endeksli</b>	-	-	-
Konut Kredisi	-	-	-
Taşıt Kredisi	-	-	-
İhtiyaç Kredisi	-	-	-
Diğer	-	-	-
<b>Tüketici Kredileri-YP</b>	<b>614</b>	<b>4,073</b>	<b>4,687</b>
Konut Kredisi	-	-	-
Taşıt Kredisi	-	-	-
İhtiyaç Kredisi	614	4,073	4,687
Diğer	-	-	-
<b>Bireysel Kredi Kartları-TP</b>	<b>1,360,706</b>	<b>1,793</b>	<b>1,362,499</b>
Taksitli	484,065	1,793	485,858
Taksitsiz	876,641	-	876,641
<b>Bireysel Kredi Kartları-YP</b>	<b>856</b>	-	<b>856</b>
Taksitli	-	-	-
Taksitsiz	856	-	856
<b>Personel Kredileri-TP</b>	<b>538</b>	<b>21,955</b>	<b>22,493</b>
Konut Kredisi	-	-	-
Taşıt Kredisi	-	-	-
İhtiyaç Kredisi	492	21,955	22,447
Diğer	46	-	46
<b>Personel Kredileri-Döviz Endeksli</b>	-	-	-
Konut Kredisi	-	-	-
Taşıt Kredisi	-	-	-
İhtiyaç Kredisi	-	-	-
Diğer	-	-	-
<b>Personel Kredileri-YP</b>	<b>264</b>	-	<b>264</b>
Konut Kredisi	-	-	-
Taşıt Kredisi	-	-	-
İhtiyaç Kredisi	264	-	264
Diğer	-	-	-
<b>Personel Kredi Kartları-TP</b>	<b>23,120</b>	-	<b>23,120</b>
Taksitli	8,094	-	8,094
Taksitsiz	15,026	-	15,026
<b>Personel Kredi Kartları-YP</b>	<b>41</b>	-	<b>41</b>
Taksitli	-	-	-
Taksitsiz	41	-	41
<b>Kredili Mevduat Hesabı-TP (Gerçek Kişi)</b>	<b>588,656</b>	-	<b>588,656</b>
<b>Kredili Mevduat Hesabı-YP (Gerçek Kişi)</b>	-	-	-
<b>Toplam</b>	<b>2,234,309</b>	<b>12,660,390</b>	<b>14,894,699</b>

Türkiye Vakıflar Bankası Türk Anonim Ortaklığı ve Finansal Kuruluşları  
31 Aralık 2010 Tarihi İtibarıyla Hazırlanan  
Yıl Sonu Konsolide Finansal Raporu

(Para birimi: Tutarlar Bin Türk Lirası ("TL") olarak ifade edilmiştir.)

**Taksitli ticari krediler ve kurumsal kredi kartlarına ilişkin bilgiler**

	Kısa Vadeli	Orta ve Uzun Vadeli	Toplam
<b>Taksitli Ticari Krediler-TP</b>	<b>220,059</b>	<b>5,155,836</b>	<b>5,375,895</b>
İşyeri Kredileri	485	92,825	93,310
Taşıt Kredileri	16,707	359,347	376,054
İhtiyaç Kredileri	202,867	4,703,664	4,906,531
Diğer	-	-	-
<b>Taksitli Ticari Krediler-Döviz Endeksli</b>	<b>726</b>	<b>171,682</b>	<b>172,408</b>
İşyeri Kredileri	-	-	-
Taşıt Kredileri	-	-	-
İhtiyaç Kredileri	726	171,682	172,408
Diğer	-	-	-
<b>Taksitli Ticari Krediler-YP</b>	<b>169,655</b>	<b>243,222</b>	<b>412,877</b>
İşyeri Kredileri	-	-	-
Taşıt Kredileri	-	-	-
İhtiyaç Kredileri	169,586	-	169,586
Diğer	69	243,222	243,291
<b>Kurumsal Kredi Kartları-TP</b>	<b>49,956</b>	<b>82</b>	<b>50,038</b>
Taksitli	7,736	82	7,818
Taksitsiz	42,220	-	42,220
<b>Kurumsal Kredi Kartları-YP</b>	<b>229</b>	<b>-</b>	<b>229</b>
Taksitli	-	-	-
Taksitsiz	229	-	229
<b>Kredili Mevduat Hesabı-TP (Tüzel Kişi)</b>	<b>206,348</b>	<b>-</b>	<b>206,348</b>
<b>Kredili Mevduat Hesabı-YP (Tüzel Kişi)</b>	<b>-</b>	<b>-</b>	<b>-</b>
<b>Toplam</b>	<b>646,973</b>	<b>5,570,822</b>	<b>6,217,795</b>

**Kredilerin kullanıcılara göre dağılımı**

	Cari Dönem	Önceki Dönem
Kamu	1,140,703	1,772,596
Özel	43,448,268	32,618,307
<b>Toplam</b>	<b>44,588,971</b>	<b>34,390,903</b>

**Yurt içi ve yurt dışı kredilerin dağılımı**

	Cari Dönem	Önceki Dönem
Yurt İçi Krediler	44,346,489	34,225,967
Yurt Dışı Krediler	242,482	164,936
<b>Toplam</b>	<b>44,588,971</b>	<b>34,390,903</b>

# Türkiye Vakıflar Bankası Türk Anonim Ortaklığı ve Finansal Kuruluşları

## 31 Aralık 2010 Tarihi İtibarıyla Hazırlanan

### Yıl Sonu Konsolide Finansal Raporu

(Para birimi: Tutarlar Bin Türk Lirası ("TL") olarak ifade edilmiştir.)

#### Bağlı ortaklık ve iştiraklere verilen krediler

31 Aralık 2010 ve 31 Aralık 2009 tarihleri itibarıyla Grup'un bağlı ortaklık ve iştiraklere kullandığı kredi bulunmamaktadır.

#### Kredilere ilişkin olarak ayrılan özel karşılıklar

Özel Karşılıklar	Cari Dönem	Önceki Dönem
Tahsil İmkani Sınırlı Krediler ve Diğer Alacaklar İçin Ayrılanlar	67,426	85,123
Tahsili Şüpheli Krediler ve Diğer Alacaklar İçin Ayrılanlar	219,301	340,501
Zarar Niteliğindeki Krediler ve Diğer Alacaklar İçin Ayrılanlar	2,028,979	1,703,797
<b>Toplam</b>	<b>2,315,706</b>	<b>2,129,421</b>

#### Donuk alacaklara ilişkin bilgiler (Net)

Donuk alacaklardan yeniden yapılandırılan ya da yeni bir itfa planına bağlanan kredi ve diğer alacaklara ilişkin bilgiler

	III. Grup	IV. Grup	V. Grup
	Tahsil İmkani Sınırlı Krediler ve Diğer Alacaklar	Tahsili Şüpheli Krediler ve Diğer Alacaklar	Zarar Niteliğindeki Krediler ve Diğer Alacaklar
<b>Cari Dönem</b>	<b>12,885</b>	<b>56,475</b>	<b>159,362</b>
(Özel Karşılıklardan Önceki Brüt Tutarlar)			
Yeniden Yapılandırılan Krediler ve Diğer Alacaklar	-	-	-
Yeni Bir İtfa Planına Bağlanan Krediler ve Diğer Alacaklar	12,885	56,475	159,362
<b>Önceki Dönem</b>	<b>7,438</b>	<b>46,766</b>	<b>115,357</b>
(Özel Karşılıklardan Önceki Brüt Tutarlar)			
Yeniden Yapılandırılan Krediler ve Diğer Alacaklar	-	-	-
Yeni Bir İtfa Planına Bağlanan Krediler ve Diğer Alacaklar	7,438	46,766	115,357

Türkiye Vakıflar Bankası Türk Anonim Ortaklığı ve Finansal Kuruluşları  
31 Aralık 2010 Tarihi İtibarıyla Hazırlanan  
Yıl Sonu Konsolide Finansal Raporu

(Para birimi: Tutarlar Bin Türk Lirası ("TL") olarak ifade edilmiştir.)

Toplam donuk alacak hareketlerine ilişkin bilgiler

	III. Grup	IV. Grup	V. Grup
	Tahsil İmkânı Sınırlı Krediler ve Diğer Alacaklar	Tahsili Şüpheli Krediler ve Diğer Alacaklar	Zarar Niteliğindeki Krediler ve Diğer Alacaklar
<b>Önceki Dönem Sonu Bakiyesi</b>	<b>219,041</b>	<b>340,501</b>	<b>1,706,928</b>
Dönem İçinde İntikal (+)	759,409	11,501	30,361
Diğer Donuk Alacak Hesaplarından Giriş (+)	-	1,029,844	661,307
Diğer Donuk Alacak Hesaplarına Çıkış (-)	766,904	1,011,147	28,952
Dönem İçinde Tahsilat (-)	119,495	151,398	271,351
Aktiften Silinen (-)	-	-	66,156
Kurumsal ve Ticari Krediler	-	-	59,341
Bireysel Krediler	-	-	-
Kredi Kartları	-	-	-
Diğer	-	-	6,815
<b>Kura Göre Yapılan Düzeltmelerden Farklar</b>	-	-	(512)
<b>Dönem Sonu Bakiyesi</b>	<b>92,051</b>	<b>219,301</b>	<b>2,031,625</b>
Özel Karşılık (-)	67,426	219,301	2,028,979
<b>Bilançodaki Net Bakiyesi</b>	<b>24,625</b>	-	<b>2,646</b>

Zarar niteliğindeki krediler ve diğer alacaklar, kanuni takip başlatmak suretiyle ve teminatların nakde dönüştürülmesi yoluyla tahsil edilmeye çalışılmaktadır.

(\*) Yeniden yapılandırılan kredi hesaplarından donuk alacak hesaplarına transfer edilen ve donuk alacak hesaplarından çıkıp yeniden yapılandırılan kredi hesaplarına transfer edilen krediler bu satırlara ilave edilmek suretiyle gösterilmiştir.

Yabancı para olarak kullanılan kredilerden kaynaklanan donuk alacaklara ilişkin bilgiler

	III. Grup	IV. Grup	V. Grup
	Tahsil İmkânı Sınırlı Krediler ve Diğer Alacaklar	Tahsili Şüpheli Krediler ve Diğer Alacaklar	Zarar Niteliğindeki Krediler ve Diğer Alacaklar
<b>Cari Dönem</b>			
Dönem Sonu Bakiyesi	3,356	9,852	369,112
Özel Karşılık (-)	1,206	9,852	366,466
<b>Bilançodaki Net Bakiyesi</b>	<b>2,150</b>	-	<b>2,646</b>
<b>Önceki Dönem</b>			
Dönem Sonu Bakiyesi	10,693	11,933	401,845
Özel Karşılık (-)	2,139	11,933	398,714
<b>Bilançodaki Net Bakiyesi</b>	<b>8,554</b>	-	<b>3,131</b>

Yabancı para olarak kullanılan kredilerden kaynaklanan donuk alacaklar, Türk parası hesaplarda takip edilmektedir.



# Türkiye Vakıflar Bankası Türk Anonim Ortaklığı ve Finansal Kuruluşları

## 31 Aralık 2010 Tarihi İtibarıyla Hazırlanan

### Yıl Sonu Konsolide Finansal Raporu

(Para birimi: Tutarlar Bin Türk Lirası ("TL") olarak ifade edilmiştir.)

#### Aktiften silme politikasına ilişkin açıklamalar

Ana Ortaklık Banka, bir kredi alacağını (ve varsa bu kredi ile ilgili ayrılmış olan özel karşılığı), o krediyle ilgili alacaklarını tamamen tahsil edemeyeceğine dair bir görüş oluşturduktan sonra kayıtlardan çıkarır. Bu görüşün oluşturulması sırasında, borçlunun finansal durumunda önemli değişikliklerin oluşması, borçlunun yükümlülüğü ödeyememesi veya alınan teminatın maruz kalınan tüm riski karşılamak için yeterli olmaması durumu göz önünde bulundurulur. Daha küçük standart krediler için, kayıtlardan çıkarma kararı o tip ürüne özel geçmiş dönemlerdeki temerrüt durumu göz önüne alınarak verilmektedir.

Donuk alacakların kullanıcı gruplarına göre brüt ve net tutarlarının gösterimi

	III. Grup: Tahsil İmkânı Sınırlı Krediler ve Diğer Alacaklar	IV. Grup: Tahsili Şüpheli Krediler ve Diğer Alacaklar	V. Grup Zarar Niteliğindeki Krediler ve Diğer Alacaklar
<b>Cari Dönem (Net)</b>	<b>24,625</b>	-	<b>2,646</b>
Gerçek ve Tüzel Kişilere Kullanılan Krediler (Brüt)	91,167	214,723	1,927,927
Özel Karşılık Tutarı (-)	66,714	214,723	1,925,281
Gerçek ve Tüzel Kişilere Kullanılan Krediler (Net)	24,453	-	2,646
Bankalar (Brüt)	-	-	8,794
Özel Karşılık Tutarı (-)	-	-	8,794
Bankalar (Net)	-	-	-
Diğer Kredi ve Alacaklar (Brüt)	884	4,578	94,904
Özel Karşılık Tutarı (-)	712	4,578	94,904
Diğer Kredi ve Alacaklar (Net)	172	-	-
<b>Önceki Dönem (Net)</b>	<b>133,918</b>	-	<b>3,131</b>
Gerçek ve Tüzel Kişilere Kullanılan Krediler (Brüt)	214,619	336,847	1,601,765
Özel Karşılık Tutarı (-)	82,127	336,847	1,598,634
Gerçek ve Tüzel Kişilere Kullanılan Krediler (Net)	132,492	-	3,131
Bankalar (Brüt)	-	-	10,637
Özel Karşılık Tutarı (-)	-	-	10,637
Bankalar (Net)	-	-	-
Diğer Kredi ve Alacaklar (Brüt)	4,422	3,654	94,526
Özel Karşılık Tutarı (-)	2,996	3,654	94,526
Diğer Kredi ve Alacaklar (Net)	1,426	-	-

# Türkiye Vakıflar Bankası Türk Anonim Ortaklığı ve Finansal Kuruluşları

## 31 Aralık 2010 Tarihi İtibarıyla Hazırlanan

### Yıl Sonu Konsolide Finansal Raporu

(Para birimi: Tutarlar Bin Türk Lirası ("TL") olarak ifade edilmiştir.)

#### 6. Vadeye kadar elde tutulacak menkul değerlere ilişkin bilgiler

##### Vadeye kadar elde tutulacak devlet borçlanma senetlerine ilişkin bilgiler

	Cari Dönem		Önceki Dönem	
	TP	YP	TP	YP
Devlet Tahvili	2,911,012	-	2,075,831	-
Hazine Bonosu	-	-	-	-
Diğer Kamu Borçlanma Senetleri	-	1,412,065	-	1,455,711
<b>Toplam</b>	<b>2,911,012</b>	<b>1,412,065</b>	<b>2,075,831</b>	<b>1,455,711</b>

##### Vadeye kadar elde tutulacak menkul değerlere ilişkin bilgiler

	Cari Dönem	Önceki Dönem
<b>Borçlanma Senetleri</b>	<b>4,392,223</b>	<b>3,601,256</b>
Borsada İşlem Görenler	4,355,131	3,565,490
Borsada İşlem Görmeyenler	37,092	35,766
<b>Değer Azalma Karşılığı (-)</b>	<b>29,978</b>	<b>23,038</b>
<b>Toplam</b>	<b>4,362,245</b>	<b>3,578,218</b>

##### Vadeye kadar elde tutulacak menkul değerlerin dönem içindeki hareketleri

	Cari Dönem	Önceki Dönem
<b>Dönem Başındaki Değer</b>	<b>3,578,218</b>	<b>3,683,920</b>
Parasal Varlıklarda Meydana Gelen Kur Farkları	41,486	(19,011)
Dönem İçindeki Alımlar	2,276,240	1,519,383
İtfa Yolu İle Elden Çıkarılanlar	(1,532,959)	(1,543,275)
Değer Azalış Karşılığı	(17,166)	(20,419)
İtfa Edilmiş Maliyet Gelirlerindeki Değişim <sup>(*)</sup>	16,426	(42,380)
<b>Dönem Sonu Toplamı</b>	<b>4,362,245</b>	<b>3,578,218</b>

(\*) İtfa edilmiş maliyet gelirlerindeki değişim menkul değerlere ait reeskont farklarını içermektedir.

Ana Ortaklık Banka, daha önce finansal tablolarında satılmaya hazır menkul değerler portföyünde takip ettiği 2,205,476 TL nominal değerindeki menkul kıymetlerini cari dönemde vadeye kadar elde tutulacak menkul değerler portföyüne sınıflamıştır. Bu menkul kıymetler sınıflamanın yapıldığı tarih itibarıyla gerçeğe uygun değerleri toplamı olan 2,166,451 TL defter değeri ile vadeye kadar elde tutulacak menkul değerler portföyüne dahil edilmiş ve yukarıdaki vadeye kadar elde tutulacak menkul değerlerin yıl içindeki hareketleri tablosunda 'dönem içindeki alımlar' satırına ilave edilmiştir. Anılan menkul kıymetlere ilişkin, sınıflamanın yapıldığı tarih itibarıyla 4,842 TL tutarındaki değerlendirme farkları özkaynaklar altında izlenmeye başlanmış olup, oluşan değerlendirme farkları ilgili menkul kıymetlerin itfa tarihine kadar sonuç hesaplarına aktarılacaktır.

Ana Ortaklık Banka, daha önce finansal tablolarında satılmaya hazır menkul değerler portföyünde takip ettiği 675,000 TL nominal değerindeki menkul kıymetlerini 2009 yılı içerisinde vadeye kadar elde tutulacak menkul değerler portföyüne sınıflamıştır. Bu menkul kıymetler sınıflamanın yapıldığı tarih itibarıyla gerçeğe uygun değerleri toplamı olan 610,161 TL defter değeri ile vadeye kadar elde tutulacak menkul değerler portföyüne dahil edilmiş ve yukarıdaki vadeye kadar elde tutulacak menkul değerlerin yıl içindeki hareketleri tablosunda 'dönem içindeki alımlar' satırına ilave edilmiştir. Anılan menkul kıymetlere ilişkin, sınıflamanın yapıldığı tarih itibarıyla 1,118 TL tutarındaki değerlendirme farkları özkaynaklar altında izlenmeye başlanmış olup, oluşan değerlendirme farkları ilgili menkul kıymetlerin itfa tarihine kadar sonuç hesaplarına aktarılacaktır.

# Türkiye Vakıflar Bankası Türk Anonim Ortaklığı ve Finansal Kuruluşları

## 31 Aralık 2010 Tarihi İtibarıyla Hazırlanan

### Yıl Sonu Konsolide Finansal Raporu

(Para birimi: Tutarlar Bin Türk Lirası ("TL") olarak ifade edilmiştir.)

#### Vadeye kadar elde tutulacak menkul değerlerin izlendiği hesaplara ilişkin bilgiler

Cari Dönem	Maliyet Bedeli		Değerlenmiş Tutar	
	TP	YP	TP	YP
Teminata Verilen/Bloke Edilen	401,847	37,080	405,031	37,092
Repo İşlemlerine Konu Olan	1,267,246	927,119	1,321,006	942,923
Yapısal Pozisyon Olarak Tutulan	-	-	-	-
Menkul Kıymet Ödünç Piyasasından Alacaklar	-	-	-	-
Menkul Kıymet Ödünç Piyasası Teminatları	-	-	-	-
Diğer (*)	1,145,838	464,838	1,184,975	471,218
<b>Toplam</b>	<b>2,814,931</b>	<b>1,429,037</b>	<b>2,911,012</b>	<b>1,451,233</b>

Önceki Dönem	Maliyet Bedeli		Değerlenmiş Tutar	
	TP	YP	TP	YP
Teminata Verilen/Bloke Edilen	668,259	35,760	694,386	35,766
Repo İşlemlerine Konu Olan	645,938	1,001,983	685,565	1,017,238
Yapısal Pozisyon Olarak Tutulan	-	-	-	-
Menkul Kıymet Ödünç Piyasasından Alacaklar	-	-	-	-
Menkul Kıymet Ödünç Piyasası Teminatları	-	-	-	-
Diğer (*)	680,170	437,115	695,880	449,383
<b>Toplam</b>	<b>1,994,367</b>	<b>1,474,858</b>	<b>2,075,831</b>	<b>1,502,387</b>

(\*) Diğer satırında Grup'un teminat/bloke veya diğer işlemlere konu etmediği serbest olarak tuttuğu kıymetler gösterilmiştir.

#### 7. İştiraklere ilişkin bilgiler

##### Konsolidasyon kapsamına alınmayan iştiraklere ilişkin bilgiler

Unvanı	Adres (Şehir/Ülke)	Bankanın Pay Oranı- Farklıysa Oy Oranı	Banka'nın Risk Grubuna Ait Pay Oranı
1 Roketsan Roket Sanayi ve Ticaret AŞ	Ankara/Türkiye	10.00	10.00
2 Bankalararası Kart Merkezi AŞ	İstanbul/Türkiye	9.70	9.70
3 Kredi Kayıt Bürosu AŞ	İstanbul/Türkiye	9.09	9.09
4 Güçbirliği Holding AŞ	İzmir/Türkiye	0.07	0.07
5 İzmir Enternasyonel Otelcilik AŞ	İstanbul/Türkiye	5.00	5.00
6 İMKB Takas ve Saklama Bankası AŞ	İstanbul/Türkiye	4.86	5.28
7 Kredi Garanti Fonu AŞ	Ankara/Türkiye	1.67	1.67
8 World Vakıf UBB Ltd.	Lefkoşa/KKTC	82.00	85.24

# Türkiye Vakıflar Bankası Türk Anonim Ortaklığı ve Finansal Kuruluşları

## 31 Aralık 2010 Tarihi İtibarıyla Hazırlanan

### Yıl Sonu Konsolide Finansal Raporu

(Para birimi: Tutarlar Bin Türk Lirası ("TL") olarak ifade edilmiştir.)

	Aktif Toplamı	Özkaynak	Sabit Varlık Toplamı	Faiz Gelirleri	Menkul Değer Gelirleri	Cari Dönem Kâr/Zararı	Önceki Dönem Kâr/Zararı	Gerçeğe Uygun Değeri
1	1,057,634	201,550	167,191	16,033	-	41,658	14,153	-
2	21,011	15,865	6,737	912	-	1,465	1,067	-
3	41,622	36,856	2,476	2,558	-	13,630	9,289	-
4	116,426	24,879	146	294	-	(9,203)	(8,289)	-
5	107,314	46,732	101,281	45	-	(2,620)	(830)	-
6	1,504,735	297,695	10,750	31,641	7,624	28,048	37,528	-
7	138,176	132,761	2,953	5,908	-	4,321	3,713	-
8	2,670	(24,000)	-	10	-	(2,428)	(2,200)	-

Önceki dönemlerde Banka'nın bağlı ortaklıklarında izlenen World Vakıf Off Shore Banking Ltd.'nin unvanı 4 Şubat 2009 tarihi itibarıyla World Vakıf UBB Ltd. olarak değiştirilmiştir. Kuzey Kıbrıs Türk Cumhuriyeti'nde faaliyet gösteren World Vakıf UBB Ltd. şirketinin faaliyet izni 41/2008 sayılı Uluslararası Bankacılık Birimleri Yasası'nın 7 inci ve 9 uncu maddesinde öngörülen koşulları yerine getirmediğinden, KKTC Merkez Bankası Yönetim Kurulu'nun 4 Mart 2010 tarih ve 764 sayılı kararı ile iptal edilmiş, Lefkoşa Kaza Mahkemesi 24 Mayıs 2010 tarihli kararıyla World Vakıf UBB Ltd. şirketi için tasfiye emri verilmiş ve tasfiye işlemlerini yürütmek için KKTC Şirketler Mukayyidi görevlendirilmiştir. Banka'nın ilgili şirket üzerindeki önemli etkisini kaybetmesi nedeniyle, şirket bağlı ortaklıklar hesabından çıkarılarak iştirakler hesabına alınmıştır. İlgili şirket 31 Aralık 2010 tarihi itibarıyla konsolidasyon kapsamına alınmamış, ancak tasfiye kararının alındığı tarihe kadar birikmiş özkaynakları ilişikteki konsolide finansal tablolarda dikkate alınmıştır.

Önceki dönemlerde "Satılmaya Hazır Finansal Varlıklar" içerisinde "Sermayede Payı Temsil Eden Menkul Değerler" hesabında takip edilen, defter değeri 9,181 TL olan İMKB Takas ve Saklama Bankası AŞ hisseleri, BDDK'nın direktifleri doğrultusunda 2009 yılında "İştirakler" hesabına sınıflandırılmıştır.

Önceki dönemlerde "İştirakler" hesabında takip edilen, defter değeri 0 TL olan İşkur İşçi İşadamı Kimya Kuruluşları AŞ hisseleri 2009 yılında "Zarar niteliğinde olan krediler ve diğer alacaklar" hesabına sınıflandırılmıştır.

Ana Ortaklık Banka Yönetim Kurulu'nun 3 Nisan 2008 tarihinde yapılan toplantısında alınan karar uyarınca Ana Ortaklık Banka iştiraklerinden Roketsan Raket Sanayi AŞ'nin 146,000 TL sermayesinde sahip olunan %10 oranında 14,600 TL nominal değerli payının şirket ana sözleşmesinin hisse devrine ilişkin 7 nci maddesi çerçevesinde şirket ortakları veya üçüncü kişilere satılması çalışmalarına başlanmasına karar verilmiştir.

#### Konsolide edilmemiş iştiraklerin konsolide edilmeme nedenleri ile muhasebeleştirilmelerinde kullanılan yöntemler:

Bankalararası Kart Merkezi AŞ, Kredi Kayıt Bürosu AŞ, İMKB Takas ve Saklama Bankası AŞ ve Kredi Garanti Fonu AŞ'nin aktif toplamı ve faaliyet sonuçları, önemlilik kavramı çerçevesinde değerlendirildiğinde tek tek veya toplamda konsolide aktifler ve faaliyet sonuçları ile karşılaştırıldığında önemli bir yer tutmamasından dolayı ilgili kuruluşlar konsolidasyon kapsamına alınmamıştır. Roketsan Raket Sanayi ve Ticaret AŞ, Güçbirliği Holding AŞ ve İzmir Enternasyonel AŞ ise mali iştirak olmamalarından dolayı konsolidasyon kapsamına alınmamıştır. Konsolide finansal tablolarda ilgili iştiraklerden gerçeğe uygun değerleri güvenilir bir şekilde tespit edilebilenler gerçeğe uygun değerleri ile, tespit edilemeyenler ise maliyet bedelleri ile gösterilmiştir.

#### Konsolidasyon kapsamındaki iştiraklere ilişkin bilgiler

	Unvanı	Adres (Şehir/Ülke)	Bankanın Pay Oranı- Farklıysa Oy Oranı	Banka'nın Risk Grubuna Ait Pay Oranı
1	Kıbrıs Vakıflar Bankası Ltd.	Lefkoşa/KKTC	15.00	15.00
2	Vakıf Menkul Kıymetler Yatırım Ortaklığı AŞ	İstanbul/Türkiye	11.75	21.77
3	Vakıf Gayrimenkul Yatırım Ortaklığı AŞ	İstanbul/Türkiye	27.63	29.47
4	Türkiye Sınai Kalkınma Bankası AŞ	İstanbul/Türkiye	8.38	8.38

Türkiye Vakıflar Bankası Türk Anonim Ortaklığı ve Finansal Kuruluşları  
31 Aralık 2010 Tarihi İtibarıyla Hazırlanan  
Yıl Sonu Konsolide Finansal Raporu

(Para birimi: Tutarlar Bin Türk Lirası ("TL") olarak ifade edilmiştir.)

	Aktif Toplamı	Özkaynak	Sabit Varlık Toplamı	Faiz Gelirleri	Menkul Değer Gelirleri	Cari Dönem Kâr/Zararı	Önceki Dönem Kâr/Zararı	Gerçeğe Uygun Değeri
1	649,284	59,411	8,075	58,847	10,506	11,793	10,261	-
2	16,381	15,507	27	378	2,085	1,187	2,773	19,515
3	83,245	82,653	54	920	2,454	4,960	6,879	71,350
4	8,362,560	1,398,521	26,758	230,193	232,036	227,755	260,898	1,870,537

**Konsolide edilen iştiraklere ilişkin bilgiler (hareket tablosu)**

	Cari Dönem	Önceki Dönem
<b>Dönem Başı Değeri</b>	<b>120,202</b>	<b>46,155</b>
<b>Dönem İçi Hareketler</b>	<b>64,675</b>	<b>74,047</b>
Alışlar	-	-
Bedelsiz Edinilen Hisse Senetleri	10,477	9,691
Cari Yıl Payından Alınan Kâr	-	-
Satışlar	-	-
Gerçeğe Uygun Değer Değişimleri	54,198	64,356
Değer Azalma Karşılıkları	-	-
<b>Dönem Sonu Değeri</b>	<b>184,877</b>	<b>120,202</b>
<b>Sermaye Taahhütleri</b>	-	-
<b>Dönem Sonu Sermaye Katılma Payı (%)</b>	-	-

**Konsolide edilen iştiraklere ilişkin sektör bilgileri ve bunlara ilişkin kayıtlı tutarlar**

	Cari Dönem	Önceki Dönem
Bankalar	162,870	94,446
Sigorta Şirketleri	-	-
Faktoring Şirketleri	-	-
Leasing Şirketleri	-	-
Finansman Şirketleri	-	-
Diğer Mali İştirakler	22,007	25,756
<b>Toplam</b>	<b>184,877</b>	<b>120,202</b>

**Borsaya kote konsolide edilen iştirakler**

	Cari Dönem	Önceki Dönem
Yurt İçi Borsalara Kote Edilenler	178,758	116,183
Yurt Dışı Borsalara Kote Edilenler	-	-
<b>Toplam</b>	<b>178,758</b>	<b>116,183</b>

**Cari dönem içinde elden çıkarılan iştirakler**

Cari dönem içinde elden çıkarılan konsolidasyon kapsamındaki iştirak bulunmamaktadır.

# Türkiye Vakıflar Bankası Türk Anonim Ortaklığı ve Finansal Kuruluşları

## 31 Aralık 2010 Tarihi İtibarıyla Hazırlanan Yıl Sonu Konsolide Finansal Raporu

(Para birimi: Tutarlar Bin Türk Lirası ("TL") olarak ifade edilmiştir.)

### Cari dönem içinde satın alınan iştirakler

Konsolidasyon kapsamındaki iştiraklerden Türkiye Sınai Kalkınma Bankası AŞ'nin cari dönemde ödenmiş sermayesinin 600,000 TL'den 700,000 TL'ye bedelsiz artırımı sonucu Banka'nın payına isabet eden 8,377 TL tutarındaki hisseler iştiraklere ilişkin hareket tablosunda bedelsiz edinilen hisse senetleri içerisinde gösterilmiştir.

Konsolidasyon kapsamındaki iştiraklerden Kıbrıs Vakıflar Bankası Ltd'nin cari dönemde ödenmiş sermayesinin 26,000 TL'den 40,000 TL'ye bedelsiz artırımı sonucu Banka'nın payına isabet eden 2,100 TL tutarındaki hisseler iştiraklere ilişkin hareket tablosunda bedelsiz edinilen hisse senetleri içerisinde gösterilmiştir.

2009 yılı içerisinde, konsolidasyon kapsamındaki iştiraklerden Türkiye Sınai Kalkınma Bankası AŞ'nin ödenmiş sermayesinin 500,000 TL'den 600,000 TL'ye bedelsiz artırımı sonucu Banka'nın payına isabet eden 8,377 TL tutarındaki hisseler konsolide edilen iştiraklere ilişkin hareket tablosunda bedelsiz edinilen hisse senetleri içerisinde gösterilmiştir.

2009 yılı içerisinde, Kıbrıs Vakıflar Bankası Ltd'nin ödenmiş sermayesinin 20,000 TL'den 26,000 TL'ye bedelsiz artırımı sonucu Banka'nın payına isabet eden 900 TL tutarındaki hisseler konsolide edilen iştiraklere ilişkin hareket tablosunda bedelsiz edinilen hisse senetleri içerisinde gösterilmiştir.

Vakıf Gayrimenkul Yatırım Ortaklığı AŞ'nin ödenmiş sermayesinin 2009 yılı içerisinde 19,300 TL'den 20,800 TL'ye bedelsiz artırım kararının şirket Genel Kurul'unda onaylanmasına müteakip Banka'nın payına isabet eden 414 TL tutarındaki hisseler konsolide edilen iştiraklere ilişkin hareket tablosunda bedelsiz edinilen hisse senetleri içerisinde gösterilmiştir.

Ana Ortaklık Banka Yönetim Kurulu'nun 11 Haziran 2009 tarihinde yapılan toplantısında; küçük ve orta ölçekli işletmelerin kredi teminatı bulmakta karşılaştıkları güçlüklerin aşılmasında bu işletmelerin işletme ekonomisi açısından liyakatları ölçüsünde ve şirketin imkanları çerçevesinde kendilerine yardımcı ve destek olunması amacıyla kurulan Kredi Garanti Fonu AŞ'ye iştirak edilerek ortak olunmasına karar verilmiştir. Ana Ortaklık Banka bu karara istinaden 9 Eylül 2009 tarihinde Kredi Garanti Fonu AŞ'ye ait 1 adet hisseyi 50 tam TL kayıtlı bedelle Türkiye Odalar ve Borsalar Birliği'nden satın almıştır. Kredi Garanti Fonu AŞ'nin 9 Eylül 2009 tarihinde yapılan Olağanüstü Genel Kurul toplantısında, 60,000 TL olan şirket sermayesinin, 19,110 TL'si iç kaynaklardan, 160,890 TL'si nakit olmak üzere toplam 180,000 TL arttırılarak 240,000 TL'ye yükseltilmesi kararı alınmıştır. Bu sermaye artırımında Ana Ortaklık Banka 4,000 TL taahhütte bulunmuş olup, 15 Ekim 2009 itibarıyla 2,000 TL'si nakden ödenmiştir. Bakiye 2,000 TL ise 3 yıl içerisinde şirket yönetim kurulunca talep edildiği zaman ödenmek üzere konsolide nazım hesaplar tablosunda "iştirak ve bağlı ortaklıklar sermayesine iştirak taahhütleri" hesabında takip edilmektedir.

### 8. Bağlı ortaklıklara ilişkin bilgiler

#### Konsolidasyon kapsamına alınmayan bağlı ortaklıklara ilişkin bilgiler

Unvanı	Adres (Şehir/Ülke)	Bankanın Pay Oranı- Farklıya Oy Oranı (%)	Banka'nın Risk Grubuna Ait Pay Oranı
1 Vakıf Enerji ve Madencilik AŞ	Ankara/Türkiye	65.50	84.92
2 Taksim Otelcilik AŞ	İstanbul/Türkiye	51.00	51.52
3 Vakıf Sistem Pazarlama Yazılım Servis ve Ticaret AŞ	Ankara/Türkiye	73.00	79.85
4 Vakıf Gayrimenkul Değerleme AŞ	Ankara/Türkiye	54.29	58.54

	Aktif Toplamı	Özkaynak	Sabit Varlık Toplamı	Faiz Gelirleri	Menkul Değer Gelirleri	Cari Dönem Kâr/Zararı	Önceki Dönem Kâr/Zararı	Gerçeğe Uygun Değeri
1	8,806	8,679	1,062	317	1	(51)	(351)	12,500
2	210,771	205,294	90,755	7,904	(17)	(2,441)	(1,916)	212,968
3	14,686	7,826	421	867	38	862	869	12,000
4	16,079	11,902	410	788	65	5,147	3,884	32,000

# Türkiye Vakıflar Bankası Türk Anonim Ortaklığı ve Finansal Kuruluşları

## 31 Aralık 2010 Tarihi İtibarıyla Hazırlanan Yıl Sonu Konsolide Finansal Raporu

(Para birimi: Tutarlar Bin Türk Lirası ("TL") olarak ifade edilmiştir.)

Ana Ortaklık Banka Yönetim Kurulu'nun 17 Haziran 2010 tarihinde yapılan toplantısında alınan karar uyarınca, bağlı ortaklıklardan Taksim Otelcilik AŞ'nin sermayesinde sahip olunan %51 oranındaki payın yurt içi veya yurt dışında yerleşik yatırımcılara blok satışına ve bu amaçla danışman tayin edilmesi de dahil olmak üzere gerekli çalışmaların yapılmasına karar verilmiştir.

Ana Ortaklık Banka Yönetim Kurulu'nun 4 Eylül 2009 tarihinde yapılan toplantısında, bağlı ortaklıklar arasında sınıflanan Vakıf Girişim Sermayesi Yatırım Ortaklığı AŞ'nin sermayesinde Grup'un sahip olduğu %31.15 oranındaki hisselerin 25 Ağustos 2009 tarihinde imzalanan satış anlaşması çerçevesinde Rhea Gayrimenkul Proje Geliştirme İnşaat Sanayi ve Ticaret AŞ'ye devredilmesine karar verilmiştir. Söz konusu payların devir izni için 7 Eylül 2009 tarihinde Sermaye Piyasası Kurulu'na ("SPK") başvuru yapılmış olup, SPK'nın 13 Kasım 2009 tarih ve 2009/49 sayılı bülteninde belirtildiği üzere devir işlemine onay verilmiştir. Ana Ortaklık Banka ve alıcının hisse devrinden beklenen ekonomik faydanın elde edilmesi için, 31 Aralık 2009 tarihinden itibaren şirketin girişim sermayesi faaliyet izninin 1 yıl daha uzatılarak ek süre verilmesi amacıyla SPK'ya başvuru yapılmış olup SPK'nın 4 Aralık 2009 tarih ve 2009/52 sayılı bülteninde belirtildiği üzere 1 yıl ek süre için izin verilmiştir. Hisse devri, söz konusu başvurunun SPK tarafından olumlu karşılanmasını müteakiben 10 Aralık 2009 tarihinde gerçekleşmiş olup, satıştan 2,150 TL nakit olarak tahsil edilmiştir. İlgili satış işlemi sonucunda Grup, konsolide finansal tablolarında 1,592 TL tutarında iştirak ve bağlı ortaklık satış kazancı kaydetmiştir.

Banka, "Bağlı Ortaklıklar" hesabında takip ettiği, defter değeri 0 TL olan iflas halindeki Ataköy Mağazacılık Ticaret AŞ hisselerini 2009 yılında tasfiye ederek kayıtlarından çıkarmıştır.

### Konsolide edilmemiş bağlı ortaklıkların konsolide edilmeme nedenleri ile muhasebeleştirilmelerinde kullanılan yöntemler:

Konsolide finansal tablolarda, mali bağlı ortaklık olmadıkları için konsolidasyon kapsamına alınmayan Vakıf Enerji ve Madencilik AŞ, Taksim Otelcilik AŞ, Vakıf Sistem Pazarlama Yazılım Servis ve Ticaret AŞ ve Vakıf Gayrimenkul Değerleme AŞ'den gerçeğe uygun değerleri güvenilir bir şekilde tespit edilebilenler gerçeğe uygun değerleri ile, tespit edilemeyenler ise maliyet bedelleri ile gösterilmiştir.

### Konsolide edilen bağlı ortaklıklara ilişkin bilgiler

	Unvanı	Adres (Şehir/Ülke)	Bankanın Pay Oranı- Farklıya Oy Oranı	Banka'nın Risk Grubuna Ait Pay Oranı
1	Güneş Sigorta AŞ	İstanbul/TÜRKİYE	36.35	36.35
2	Vakıf Emeklilik AŞ	İstanbul/TÜRKİYE	53.90	75.30
3	Vakıf Finans Factoring Hizmetleri AŞ	İstanbul/TÜRKİYE	78.39	86.97
4	Vakıf Finansal Kiralama AŞ	İstanbul/TÜRKİYE	58.71	64.40
5	Vakıf Pazarlama ve Ticaret AŞ	İstanbul/TÜRKİYE	68.55	73.95
6	Vakıf Yatırım Menkul Değerler AŞ	İstanbul/TÜRKİYE	99.00	99.44
7	Vakıfbank International AG	Viyana/AVUSTURYA	90.00	90.00
8	Vakıf Portföy Yönetimi AŞ	İstanbul/TÜRKİYE	99.99	99.99

	Aktif Toplamı	Özkaynak	Sabit Varlık Toplamı	Faiz Gelirleri	Menkul Değer Gelirleri	Cari Dönem Kâr/Zararı	Önceki Dönem Kâr/Zararı	Gerçeğe Uygun Değeri
1	1,091,652	170,263	53,823	11,513	-	(65,520)	(34,640)	324,894
2	1,190,918	107,994	24,319	19,941	31,177	7,483	17,690	194,500
3	823,018	74,613	480	68,195	-	12,665	13,878	70,000
4	575,589	86,127	3,512	36,242	56	17,442	30,395	110,654
5	55,579	8,508	205	4,294	-	3,450	5,792	-
6	97,294	62,581	369	6,942	669	5,761	5,818	55,298
7	1,093,660	156,884	1,515	31,075	8,133	9,301	(10,491)	166,683
8	5,976	5,799	10	523	9	1,376	1,536	19,621

# Türkiye Vakıflar Bankası Türk Anonim Ortaklığı ve Finansal Kuruluşları

## 31 Aralık 2010 Tarihi İtibarıyla Hazırlanan

### Yıl Sonu Konsolide Finansal Raporu

(Para birimi: Tutarlar Bin Türk Lirası ("TL") olarak ifade edilmiştir.)

Ana Ortaklık Banka Yönetim Kurulu'nun 22 Ağustos 2006 tarihinde yapılan toplantısında, Vakıf Deniz Finansal Kiralama AŞ'nin Vakıf Finansal Kiralama AŞ ile birleştirilmesi kararlaştırılmıştır. Bu süreçte yapılan başvuruya istinaden Vakıf Deniz Finansal Kiralama AŞ'nin faaliyet izni Bankacılık Düzenleme ve Denetleme Kurumu tarafından "Finansal Kiralama, Faktoring ve Finansman Şirketlerinin Kuruluş ve Faaliyet Esasları Hakkında Yönetmelik" in Geçici 1 inci maddesinin (4) numaralı fıkrasına istinaden 25 Haziran 2009 tarihinde iptal edilmiştir. Vakıf Finansal Kiralama AŞ'nin Vakıf Deniz Finansal Kiralama AŞ'yi devralması suretiyle birleşme başvurusuna Sermaye Piyasası Kurulu olumsuz yanıt vermiştir. Bu nedenle birleşmeye yönelik başlatılan çalışmalar durdurulmuştur. Vakıf Deniz Finansal Kiralama AŞ'nin unvanı 29 Eylül 2009 tarihi itibarıyla Vakıf Pazarlama ve Ticaret AŞ olarak değiştirilmiştir. 25 Mart 2010 tarihli BDDK kararıyla şirketin mevcut finansal kiralama sözleşmelerinin sonuna kadar 3226 sayılı Finansal Kiralama Kanunu'ndan kaynaklanan tüm hak ve yükümlülüklerinin devam edebileceği belirtilmiştir.

#### Konsolide edilen bağlı ortaklıklara ilişkin bilgiler (hareket tablosu)

	Cari Dönem	Önceki Dönem
<b>Dönem Başı Değeri</b>	<b>401,528</b>	<b>333,977</b>
<b>Dönem İçi Hareketler</b>	<b>146,433</b>	<b>67,551</b>
Alışlar	42,320	-
Bedelsiz Edinilen Hisse Senetleri	-	4,436
Cari Yıl Payından Alınan Kâr	-	-
Satışlar	-	-
Gerçeğe Uygun Değer Değişimleri	104,113	63,115
Değer Azalma Karşılıkları	-	-
<b>Dönem Sonu Değeri</b>	<b>547,961</b>	<b>401,528</b>
<b>Sermaye Taahhütleri</b>	-	-
<b>Dönem Sonu Sermaye Katılma Payı (%)</b>	-	-

#### Konsolide edilen bağlı ortaklıklara yapılan yatırımların konsolide olmayan finansal tablolarda değerlemesi

	Cari Dönem	Önceki Dönem
Maliyet Değeri İle Değerleme	-	40,334
Gerçeğe Uygun Değer İle Değerleme	547,961	361,194
Özsermaye Yöntemi İle Değerleme	-	-
<b>Toplam</b>	<b>547,961</b>	<b>401,528</b>

#### Konsolide edilen bağlı ortaklıklara ilişkin sektör bilgileri ve bunlara ilişkin kayıtlı tutarlar

	Cari Dönem	Önceki Dönem
Bankalar	150,015	100,158
Sigorta Şirketleri	214,617	188,268
Faktoring Şirketleri	50,368	33,708
Leasing Şirketleri	64,965	39,058
Finansman Şirketleri	-	-
Diğer Mali Bağılı Ortaklıklar	67,996	40,336
<b>Toplam</b>	<b>547,961</b>	<b>401,528</b>



# Türkiye Vakıflar Bankası Türk Anonim Ortaklığı ve Finansal Kuruluşları

## 31 Aralık 2010 Tarihi İtibarıyla Hazırlanan

### Yıl Sonu Konsolide Finansal Raporu

(Para birimi: Tutarlar Bin Türk Lirası ("TL") olarak ifade edilmiştir.)

#### Borsaya kote konsolidasyon kapsamındaki bağlı ortaklıklar

	Cari Dönem	Önceki Dönem
Yurt İçi Borsalara Kote Edilenler	183,064	154,104
Yurt Dışı Borsalara Kote Edilenler	-	-
<b>Toplam</b>	<b>183,064</b>	<b>154,104</b>

#### Cari dönem içinde elden çıkarılan konsolidasyon kapsamındaki bağlı ortaklıklar

Bulunmamaktadır.

#### Cari dönem içinde satın alınan konsolidasyon kapsamındaki bağlı ortaklıklar

Cari dönem içerisinde, konsolidasyon kapsamındaki bağlı ortaklıklardan Vakıfbank International AG'nin mevcut 20,000,000 Avro (tam Avro) olan ödenmiş sermayesi, tamamı nakit olmak üzere, 25,000,000 Avro (tam Avro) artırılarak 45,000,000 Avro'ya (tam Avro) yükseltmiştir. Banka, ilgili sermaye artımında kendi payına isabet eden 22,500,000 Avro (tam Avro) rüçhan hakkını tam olarak kullanmış olup, ilgili tutarın Türk Parası karşılığı 42,320 TL konsolide edilen bağlı ortaklıklara ilişkin hareket tablosunda alışlar içerisinde gösterilmiştir.

2009 yılı içerisinde, konsolidasyon kapsamındaki bağlı ortaklıklardan Vakıf Finansal Kiralama AŞ'nin ödenmiş sermayesinin 20,000 TL'den 25,000 TL'ye bedelsiz artırımı sonucu Banka'nın payına isabet eden 2,936 TL tutarındaki hisseler konsolide edilen bağlı ortaklıklara ilişkin hareket tablosunda bedelsiz edinilen hisse senetleri içerisinde gösterilmiştir.

2009 yılı içerisinde, konsolidasyon kapsamındaki bağlı ortaklıklardan Vakıf Portföy Yönetimi AŞ'nin ödenmiş sermayesinin 1,500 TL'den 3,000 TL'ye bedelsiz artırımı sonucu Banka'nın payına isabet eden 1,500 TL tutarındaki hisseler konsolide edilen bağlı ortaklıklara ilişkin hareket tablosunda bedelsiz edinilen hisse senetleri içerisinde gösterilmiştir.

#### 9. Birlikte kontrol edilen ortaklıklara (iş ortaklıklarına) ilişkin bilgiler

Grup'un cari ve önceki dönemde birlikte kontrol edilen ortaklığı bulunmamaktadır.

#### 10. Kiralama işlemlerinden alacaklara ilişkin bilgiler (net)

##### Finansal kiralamaya yapılan yatırımların kalan vadelerine göre gösterimi

	Cari Dönem		Önceki Dönem	
	Brüt	Net	Brüt	Net
1 Yıldan Az	37,066	36,058	93,221	76,640
1-4 Yıl Arası	223,923	197,661	172,000	147,528
4 Yıldan Fazla	77,834	67,261	20,168	18,420
<b>Toplam</b>	<b>338,823</b>	<b>300,980</b>	<b>285,389</b>	<b>242,588</b>

##### Finansal kiralamaya yapılan net yatırımlara ilişkin bilgiler

	Cari Dönem	Önceki Dönem
Brüt Finansal Kiralama Yatırımı	338,823	285,389
Finansal Kiralamadan Kazanılmamış Finansal Gelirler (-)	(37,843)	(42,801)
İptal Edilen Kiralama Tutarları (-)	-	-
<b>Net Finansal Kiralama Yatırımı</b>	<b>300,980</b>	<b>242,588</b>

# Türkiye Vakıflar Bankası Türk Anonim Ortaklığı ve Finansal Kuruluşları

## 31 Aralık 2010 Tarihi İtibarıyla Hazırlanan

### Yıl Sonu Konsolide Finansal Raporu

(Para birimi: Tutarlar Bin Türk Lirası ("TL") olarak ifade edilmiştir.)

#### Yapılan finansal kiralama sözleşmeleri ile ilgili olarak genel açıklamalar

Minimum kira ödemelerinin toplamı faiz ve anapara tutarlarını kapsayan bir şekilde brüt olarak "finansal kiralama alacakları" hesabında yer almaktadır. Kira ödemelerinin toplamı ile söz konusu sabit kıymetlerin maliyeti arasındaki fark olan faiz ise "kazanılmamış gelirler" hesabına yansıtılmaktadır. Kira ödemeleri gerçekleştiğinde, kira tutarı "finansal kiralama alacakları" hesabından düşülmekte; içindeki faiz bileşeni ise gelir tablosuna faiz geliri olarak yansıtılmaktadır.

#### 11. Riskten korunma amaçlı türev finansal araçlara ilişkin açıklamalar

##### Riskten korunma amaçlı türev finansal varlıklara ilişkin pozitif farklar tablosu

Bulunmamaktadır.

#### 12. Maddi duran varlıklara ilişkin açıklamalar

	Gayrimenkul	Finansal Kiralama ile Edinilen MD	Araçlar	Diğer Maddi Duran Varlıklar	Toplam
<b>Önceki Dönem Sonu:</b>					
Maliyet	1,208,962	224,316	39,409	507,927	1,980,614
Birikmiş Amortismanlar (-)	259,906	176,220	27,686	335,911	799,723
Net Defter Değeri	<b>949,056</b>	<b>48,096</b>	<b>11,723</b>	<b>172,016</b>	<b>1,180,891</b>
<b>Cari Dönem Sonu:</b>					
Dönem Başı Net Defter Değeri	949,056	48,096	11,723	172,016	1,180,891
İktisap Edilenler	111,079	1,271	2,757	92,780	207,887
Elden Çıkarılanlar Net (-)	78,515	36	98	5,319	83,968
Değer Düşüşü (-) (*)	3,472	-	-	-	3,472
Amortisman Bedeli (-)	31,104	12,570	4,167	59,788	107,629
Y. Dışı İşt. Kayn. Net Kur Farkları	7	-	-	2	9
Dönem Sonu Maliyet	1,238,061	225,551	42,068	595,390	2,101,070
Dönem Sonu Birikmiş Amortismanlar (-)	291,010	188,790	31,853	395,699	907,352
<b>Kapanış Net Defter Değeri</b>	<b>947,051</b>	<b>36,761</b>	<b>10,215</b>	<b>199,691</b>	<b>1,193,718</b>

(\*) BDDK tarafından 1 Kasım 2006 tarih ve 26333 sayılı Resmî Gazete'de yayımlanan "Bankaların Kıymetli Maden Alım Satımına ve Alacaklarından Dolayı Edindikleri Emtia ve Gayrimenkullerin Elden Çıkarılmasına İlişkin Usul ve Esaslar Hakkında Yönetmelik" in 5 inci maddesi uyarınca, tahsil edilemeyen alacaklar karşılığında bankalar tarafından el konulan gayrimenkullerden devralınmalarını takip eden üç sene içerisinde elden çıkarılmamış amortismanına tabi olmayan maddi duran varlıkların edinim tarihinden itibaren her yıl için %5 oranında karşılık ayrılacak suretiyle itfaya tabi tutulacağı hüküm altına alınmıştır. Bu çerçevede Ana Ortaklık Banka, söz konusu yönetmeliğin edinim tarihini düzenleyen geçici maddesini de dikkate alarak 31 Aralık 2010 tarihi itibarıyla 12,881 TL (31 Aralık 2009: 9,409 TL) tutarında değer düşüş karşılığı ayırmıştır.

#### 13. Maddi olmayan duran varlıklara ilişkin açıklamalar

Grup'un maddi olmayan duran varlıkları bilgisayar yazılımlarından oluşmaktadır. Maddi olmayan duran varlıkların faydalı ömür veya kullanılan tükenme payı oranı 5 yıldır. Grup, maddi olmayan duran varlıklara ilişkin tükenme paylarını, ilgili varlıkların faydalı ömürlerine göre doğrusal amortisman yöntemini kullanarak enflasyona göre düzeltilmiş değerleri üzerinden ayırmaktadır.

Finansal tabloların bütünü açısından önem arz eden bir maddi olmayan duran varlık bulunmamaktadır.

Grup'un devlet teşvikleri kapsamında edinilen ve kullanımında herhangi bir kısıtlama bulunan veya rehnedilen maddi olmayan duran varlığı bulunmamaktadır.

# Türkiye Vakıflar Bankası Türk Anonim Ortaklığı ve Finansal Kuruluşları

## 31 Aralık 2010 Tarihi İtibarıyla Hazırlanan

### Yıl Sonu Konsolide Finansal Raporu

(Para birimi: Tutarlar Bin Türk Lirası ("TL") olarak ifade edilmiştir.)

Grup maddi olmayan duran varlık edinimi için herhangi bir taahhüt vermemiştir.

Dönem içinde gider kaydedilen araştırma ve geliştirme gideri bulunmamaktadır.

#### 14. Yatırım amaçlı gayrimenkullere ilişkin açıklamalar

31 Aralık 2010 tarihi itibarıyla, Grup'un gayrimenkul yatırım ortaklığı alanında faaliyet gösteren bağlı ortaklığına ait net defter değeri 36,126 TL (31 Aralık 2009: 36,763 TL) olan ve sigortacılık sektöründe faaliyet gösteren bağlı ortaklığına ait net defter değeri 17,533 TL (31 Aralık 2009: 18,689 TL) olan toplam 53,659 TL tutarında yatırım amaçlı gayrimenkulü bulunmaktadır (31 Aralık 2009: 55,452 TL).

#### 15. Ertelemiş vergi varlığına ilişkin bilgiler

31 Aralık 2010 ve 2009 tarihleri itibarıyla, ertelenmiş vergi varlığı ve borcunu doğuran kalemler aşağıdaki gibidir:

	Cari Dönem	Önceki Dönem
Kıdem tazminatı ve izin karşılıkları	44,055	38,284
Diğer karşılıklar	29,447	21,698
Yatırım indirimleri	25,342	21,384
İştirak ve bağlı ortaklıklar değerlendirme farkları	18,733	16,453
Raporlama Standartları ve VUK amortisman farkları	16,999	18,706
Finansal varlık ve yükümlülüklerin değerlendirme farkları	13,582	16,491
İndirilebilir mali zararlar toplamı	567	3,797
Diğer farklar	1,582	2,567
<b>Ertelemiş vergi varlığı</b>	<b>150,307</b>	<b>139,380</b>
Aynı işletmeden gelen ertelenmiş vergi varlıkları ve borçlarının netleştirilmesi	(19,164)	(22,392)
<b>Ertelemiş vergi varlığı (net)</b>	<b>131,143</b>	<b>116,988</b>
	<b>Cari Dönem</b>	<b>Önceki Dönem</b>
Finansal varlık ve yükümlülüklerin değerlendirme farkları	21,250	17,678
İştirak ve bağlı ortaklıklar değerlendirme farkları	758	951
Raporlama Standartları ve VUK amortisman farkları	201	2,274
Finansal kiralama konusu sabit kıymet düzeltilmesi	-	3,342
Diğer farklar	445	1,931
<b>Ertelemiş vergi borcu</b>	<b>22,654</b>	<b>26,176</b>
Aynı işletmeden gelen ertelenmiş vergi varlıkları ve borçlarının netleştirilmesi	(19,164)	(22,392)
<b>Ertelemiş vergi borcu (net)</b>	<b>3,490</b>	<b>3,784</b>

# Türkiye Vakıflar Bankası Türk Anonim Ortaklığı ve Finansal Kuruluşları

## 31 Aralık 2010 Tarihi İtibarıyla Hazırlanan

### Yıl Sonu Konsolide Finansal Raporu

(Para birimi: Tutarlar Bin Türk Lirası ("TL") olarak ifade edilmiştir.)

Muhasebe politikaları bölümünde yer alan vergi uygulamalarına ilişkin açıklamalar kısmında daha detaylı anlatıldığı üzere 193 sayılı Gelir Vergisi Kanunu'na 5479 sayılı Kanunla eklenen, yükümlülerin 31 Aralık 2005 tarihinde yürürlükte bulunan mevzuat hükümlerine göre hesaplayacakları yatırım indirim tutarlarını sadece 2006, 2007 ve 2008 yıllarına ait kazançlarından indirebileceklerini öngören Geçici 69 uncu maddenin "... sadece 2006, 2007 ve 2008 yıllarına ait ..." ibaresi, Anayasa'ya aykırı olduğu gerekçesiyle Anayasa Mahkemesince 15 Ekim 2009 tarihindeki mahkeme toplantısında alınan Karar ile iptal edilmiştir. Anayasa Mahkemesi Kararı 8 Ocak 2010 tarih ve 27456 sayılı Resmi Gazete'de yayımlanarak yürürlüğe girmiş, bu Karar çerçevesinde Grup'un daha önce kullanmadığı yatırım indirimlerini süre kısıtlaması olmaksızın kullanabilmesi olanağı ortaya çıkmıştır. 31 Aralık 2010 tarihi itibarıyla Grup, daha önce kullanmadığı ve müteakip yıllarda kurum kazancından indirebileceği yatırım indirimi tutarları üzerinden hesaplanan 25,342 TL (31 Aralık 2009: 21,384 TL) tutarında ertelenmiş vergi varlığı muhasebeleştirilmiştir.

#### 16. Satış amaçlı elde tutulan ve durdurulan faaliyetlere ilişkin duran varlıklar hakkında açıklamalar

31 Aralık 2010 tarihi itibarıyla Grup'un satış amaçlı elde tutulan duran varlıklarının toplam net defter değeri 1,446 TL'dir (31 Aralık 2009: 3,023 TL).

#### 17. Diğer aktiflere ilişkin bilgiler

31 Aralık 2010 ve 2009 tarihleri itibarıyla, diğer aktiflerin detayı aşağıdaki gibidir:

	Cari Dönem	Önceki Dönem
Bireysel emeklilik faaliyetlerinden alacaklar	701,303	534,122
Sigortacılık faaliyetlerinden alacaklar	627,453	567,433
Peşin ödenmiş giderler	326,278	256,478
Kredi kartı ödemelerinden alacaklar	292,504	113,010
Aktiflerin vadeli satışından doğan alacaklar	87,974	125,323
Ertelenmiş üretim giderleri	79,402	79,860
Dava ve mahkeme masraflarından alacaklar	52,062	41,796
Türev finansal araçlardan alacaklar	37,763	56,006
Diğer	82,683	33,477
<b>Toplam</b>	<b>2,287,422</b>	<b>1,807,505</b>

Ana Ortaklık Banka, 52,062 TL tutarındaki dava ve mahkeme masraflarından alacaklarından, takip hesaplarına aktarılmış kredi ve diğer alacakları nedeniyle üstlendiği kısmı olan 48,976 TL (31 Aralık 2009: 41,426 TL) için 48,480 TL (31 Aralık 2009:39,203 TL) tutarında özel karşılık ayırmıştır.

Türkiye Vakıflar Bankası Türk Anonim Ortaklığı ve Finansal Kuruluşları  
31 Aralık 2010 Tarihi İtibarıyla Hazırlanan  
Yıl Sonu Konsolide Finansal Raporu

(Para birimi: Tutarlar Bin Türk Lirası ("TL") olarak ifade edilmiştir.)

II. Konsolide bilançonun pasif kalemlerine ilişkin olarak açıklanması gereken hususlar

1. Mevduatın vade yapısına ilişkin bilgiler

Cari dönem	Vadesiz	7 Gün İhbarlı	1Aya Kadar	1-3 Ay	3-6 Ay	6 Ay-1 Yıl	1 yıl ve üzeri	Birikimli Mevduat	Toplam
<b>Tasarruf Mevduatı</b>	<b>1,460,236</b>	-	<b>1,235,236</b>	<b>9,402,828</b>	<b>245,339</b>	<b>25,332</b>	<b>44,923</b>	-	<b>12,413,894</b>
<b>Döviz Tevdiat Hesabı</b>	<b>1,077,084</b>	-	<b>1,824,133</b>	<b>6,768,853</b>	<b>681,869</b>	<b>228,177</b>	<b>1,771,836</b>	-	<b>12,351,952</b>
Yurt İçinde Yer. K.	1,040,000	-	1,759,213	6,683,137	653,594	120,414	1,253,338	-	11,509,696
Yurt Dışında Yer.K	37,084	-	64,920	85,716	28,275	107,763	518,498	-	842,256
<b>Resmi Kur. Mevduatı</b>	<b>2,100,660</b>	-	<b>971,257</b>	<b>3,174,130</b>	<b>635,535</b>	<b>10,981</b>	<b>8,260</b>	-	<b>6,900,823</b>
<b>Tic. Kur. Mevduatı</b>	<b>1,094,317</b>	-	<b>2,467,484</b>	<b>5,907,425</b>	<b>453,906</b>	<b>471</b>	<b>1,589</b>	-	<b>9,925,192</b>
<b>Diğ. Kur. Mevduatı</b>	<b>1,521,494</b>	-	<b>758,990</b>	<b>1,898,088</b>	<b>293,835</b>	<b>9,048</b>	<b>19,725</b>	-	<b>4,501,180</b>
<b>Kıymetli Maden DH</b>	-	-	-	-	-	-	-	-	-
<b>Bankalararası Mevduat</b>	<b>12,578</b>	-	<b>603,026</b>	<b>889,135</b>	<b>33,427</b>	<b>421,561</b>	-	-	<b>1,959,727</b>
TC Merkez Bankası	123	-	-	-	-	-	-	-	123
Yurt İçi Bankalar	5,432	-	578,270	384,135	33,427	150,133	-	-	1,151,397
Yurt Dışı Bankalar	1,837	-	24,756	505,000	-	271,428	-	-	803,021
Katılım Bankaları	5,128	-	-	-	-	-	-	-	5,128
Diğer	58	-	-	-	-	-	-	-	58
<b>Toplam</b>	<b>7,266,369</b>	-	<b>7,860,126</b>	<b>28,040,459</b>	<b>2,343,911</b>	<b>695,570</b>	<b>1,846,333</b>	-	<b>48,052,768</b>

Önceki dönem	Vadesiz	7 Gün İhbarlı	1Aya Kadar	1-3 Ay	3-6 Ay	6 Ay-1 Yıl	1 yıl ve üzeri	Birikimli Mevduat	Toplam
<b>Tasarruf Mevduatı</b>	<b>1,044,253</b>	-	<b>799,491</b>	<b>6,689,074</b>	<b>177,812</b>	<b>21,785</b>	<b>32,249</b>	-	<b>8,764,664</b>
<b>Döviz Tevdiat Hesabı</b>	<b>1,034,270</b>	-	<b>2,286,296</b>	<b>7,606,146</b>	<b>624,510</b>	<b>313,891</b>	<b>1,325,028</b>	-	<b>13,190,141</b>
Yurt İçinde Yer. K.	1,001,988	-	2,227,986	7,478,873	618,457	135,487	784,674	-	12,247,465
Yurt Dışında Yer.K	32,282	-	58,310	127,273	6,053	178,404	540,354	-	942,676
<b>Resmi Kur. Mevduatı</b>	<b>1,431,736</b>	-	<b>1,238,093</b>	<b>2,915,113</b>	<b>123,913</b>	<b>249</b>	<b>3,217</b>	-	<b>5,712,321</b>
<b>Tic. Kur. Mevduatı</b>	<b>955,588</b>	-	<b>1,938,012</b>	<b>6,568,624</b>	<b>646,249</b>	<b>227</b>	<b>1,315</b>	-	<b>10,110,015</b>
<b>Diğ. Kur. Mevduatı</b>	<b>1,439,926</b>	-	<b>800,571</b>	<b>2,696,795</b>	<b>238,527</b>	<b>2,171</b>	<b>11,620</b>	-	<b>5,189,610</b>
<b>Kıymetli Maden DH</b>	-	-	-	-	-	-	-	-	-
<b>Bankalararası Mevduat</b>	<b>9,372</b>	-	<b>817,312</b>	<b>1,037,591</b>	<b>194,955</b>	<b>56,144</b>	<b>18,742</b>	-	<b>2,134,116</b>
TC Merkez Bankası	49	-	-	-	-	-	-	-	49
Yurt İçi Bankalar	1,133	-	758,936	497,421	82,411	4	-	-	1,339,905
Yurt Dışı Bankalar	4,733	-	58,376	540,170	112,544	56,140	18,742	-	790,705
Katılım Bankaları	3,457	-	-	-	-	-	-	-	3,457
Diğer	-	-	-	-	-	-	-	-	-
<b>Toplam</b>	<b>5,915,145</b>	-	<b>7,879,775</b>	<b>7,513,343</b>	<b>2,005,966</b>	<b>394,467</b>	<b>1,392,171</b>	-	<b>45,100,867</b>

Türkiye Vakıflar Bankası Türk Anonim Ortaklığı ve Finansal Kuruluşları  
31 Aralık 2010 Tarihi İtibarıyla Hazırlanan  
Yıl Sonu Konsolide Finansal Raporu

(Para birimi: Tutarlar Bin Türk Lirası ("TL") olarak ifade edilmiştir.)

**Mevduat sigortası kapsamında bulunan ve mevduat sigortası limitini aşan tasarruf mevduatına ilişkin bilgiler**

	Mevduat Sigortası Kapsamında Bulunan		Mevduat Sigortası Limitini Aşan	
	Cari Dönem	Önceki Dönem	Cari Dönem	Önceki Dönem
Tasarruf Mevduatı	5,664,532	4,726,338	6,749,362	4,038,326
Tasarruf Mevduatı Niteliğini Haiz DTH	1,378,766	1,397,224	2,759,321	3,006,765
Tasarruf Mevduatı Niteliğini Haiz Diğ.H.	-	-	-	-
Yurt dışı Şubelerde Bulunan Yabancı Mercilerin Sigortasına Tabi Hesaplar	-	-	-	-
Kıyı Bnk.Blg. Şubelerde Bulunan Yabancı Mercilerin Sigortasına Tabi Hesaplar	-	-	-	-
<b>Toplam</b>	<b>7,043,298</b>	<b>6,123,562</b>	<b>9,508,683</b>	<b>7,045,091</b>

**Sigorta kapsamında bulunmayan gerçek kişilerin mevduatı**

	Cari Dönem	Önceki Dönem
Yurt Dışı Şubelerde Bulunan Mevduat ve Diğer Hesaplar	6,604	1,715
Hâkim Ortaklar ile Bunların Ana, Baba, Eş ve Velayet Altındaki Çocuklarına Ait Mevduat ile Diğer Hesaplar	-	-
Yönetim veya Müdürler Kurulu Başkan ve Üyeler, Genel Müdür ve Yardımcıları ile Bunların Ana, Baba, Eş ve Velayet Altındaki Çocuklarına Ait Mevduat ile Diğer Hesaplar	3,486	3,852
26/9/2004 Tarihli ve 5237 Sayılı TCK'nın 282 nci Maddesindeki Suçtan Kaynaklanan Mal Varlığı Değerleri Kapsamına Giren Mevduat ile Diğer Hesaplar	-	-
Türkiye'de Münhasıran Kıyı Bankacılığı Faaliyeti Göstermek Üzere Kurulan Mevduat Bankalarında Bulunan Mevduat	-	4,808

**2. Alım satım amaçlı türev finansal borçlara ilişkin bilgiler**

**Alım satım amaçlı türev finansal borçlara ilişkin negatif farklar tablosu**

	Cari Dönem		Önceki Dönem	
	TP	YP	TP	YP
Vadeli İşlemler	845	94	424	882
Swap İşlemleri	20,297	80,716	8,868	31,367
Futures İşlemleri	-	-	-	-
Opsiyonlar	95	1,320	257	749
Diğer	-	-	-	-
<b>Toplam</b>	<b>21,237</b>	<b>82,130</b>	<b>9,549</b>	<b>32,998</b>

# Türkiye Vakıflar Bankası Türk Anonim Ortaklığı ve Finansal Kuruluşları

## 31 Aralık 2010 Tarihi İtibarıyla Hazırlanan

### Yıl Sonu Konsolide Finansal Raporu

(Para birimi: Tutarlar Bin Türk Lirası ("TL") olarak ifade edilmiştir.)

#### 3. Bankalar ve diğer mali kuruluşlara ilişkin bilgiler

	Cari Dönem		Önceki Dönem	
	TP	YP	TP	YP
TCMB Kredileri	-	-	-	-
Yurt İçi Banka ve Kuruluşlardan	139,492	323,562	74,746	314,092
Yurt Dışı Banka, Kuruluş ve Fonlardan	84,774	6,139,174	80,442	4,143,947
<b>Toplam</b>	<b>224,266</b>	<b>6,462,736</b>	<b>155,188</b>	<b>4,458,039</b>

#### Alınan kredilerin vade ayırımına göre gösterilmesi

	Cari Dönem		Önceki Dönem	
	TP	YP	TP	YP
Kısa Vadeli (*)	187,802	3,488,644	154,675	1,403,643
Orta ve Uzun Vadeli (*)	36,464	2,974,092	513	3,054,396
<b>Toplam</b>	<b>224,266</b>	<b>6,462,736</b>	<b>155,188</b>	<b>4,458,039</b>

(\*) Alınan kredilerin vade ayırımı orijinal vadeler göz önünde bulundurularak hazırlanmıştır.

Alınan krediler sendikasyon, sekürütizasyon gibi farklı özellikleri ve vade-faiz yapıları olan, değişik finansal kuruluşlardan sağlanan fonlardan kaynaklanmaktadır. Grup yükümlülüklerinin %9.8'ini (31 Aralık 2009: %7.8) alınan krediler oluşturmaktadır. Grup'un fon kaynaklarında risk yoğunlaşması bulunmamaktadır.

Ana Ortaklık Banka 24 Mart 2010 tarihinde West LB AG'nin koordinatörlüğünde 33 bankanın katılımıyla oluşan konsorsiyumdan ABD Doları için Libor + %1.50, Avro için Euribor + %1.50 maliyet ile 170 milyon ABD Doları ve 566,5 milyon Avro tutarında, bir yıl vadeli sendikasyon kredisi almıştır.

Ana Ortaklık Banka 19 Ağustos 2009 tarihinde 29 bankanın katılımıyla oluşan konsorsiyumdan ABD Doları için Libor + %2.5, Avro için Euribor + %2.5 maliyet ile 203.5 milyon ABD Doları ve 372.5 milyon Avro tutarında, bir yıl vadeli kredi almıştır. Söz konusu kredinin geri ödemesi 24 Ağustos 2010 tarihinde gerçekleşmiştir ve kredi 7 Eylül 2010 tarihinde ABD Doları için Libor + %1.30, Avro için Euribor + %1.30 maliyet ile bir yıl vadeli 135 milyon ABD Doları ve 408 milyon Avro; ABD Doları için Libor + %1.75, Avro için Euribor + %1.75 maliyet ile iki yıl vadeli 10 milyon ABD Doları ve 45 milyon Avro tutarında dilimler halinde yeni bir sendikasyon kredisi ile yenilenmiştir.

#### 4. Konsolide bilançonun diğer yabancı kaynaklar kalemi, bilanço dışı taahhütler hariç bilanço toplamının %10'unu aşarsa, bunların en az %20'sini oluşturan alt hesapların isim ve tutarları

Konsolide bilançonun diğer yabancı kaynaklar kalemi, bilanço toplamının %10'unu aşmamaktadır.

#### 5. Finansal kiralama sözleşmelerinde kira taksitlerinin belirlenmesinde kullanılan kriterler, yenileme ve satın alma opsiyonları ile sözleşmede yer alan kısıtlamalar hususlarında bankaya önemli yükümlülükler getiren hükümlerle ilgili genel açıklamalar

##### Finansal kiralama işlemlerinden doğan yükümlülüklerle ilişkin açıklamalar

Bulunmamaktadır.

#### 6. Riskten korunma amaçlı türev finansal borçlara ilişkin bilgiler

##### Riskten korunma amaçlı türev finansal borçlara ilişkin negatif farklar tablosu

Bulunmamaktadır.

# Türkiye Vakıflar Bankası Türk Anonim Ortaklığı ve Finansal Kuruluşları

## 31 Aralık 2010 Tarihi İtibarıyla Hazırlanan

### Yıl Sonu Konsolide Finansal Raporu

(Para birimi: Tutarlar Bin Türk Lirası ("TL") olarak ifade edilmiştir.)

#### 7. Karşılıklara ilişkin açıklamalar

##### Genel karşılıklara ilişkin bilgiler

	Cari Dönem	Önceki Dönem
I. Grup Kredi ve Alacaklar İçin Ayrılanlar	350,017	238,772
II. Grup Kredi ve Alacaklar İçin Ayrılanlar	40,852	56,869
Gayri Nakdi Krediler İçin Ayrılanlar	35,922	27,151
Diğer	1,085	197
<b>Toplam</b>	<b>427,876</b>	<b>322,989</b>

##### Genel kredi karşılığına ("GKK") konu aktiflerin ve ayrılan karşılıkların risk derecelendirmelerine göre tutarları

31 Aralık 2010	Bilanço kalemleri		Bilanço dışı kalemler	
	Defter Değeri	GKK	Defter Değeri	GKK
Derece 1: Düşük riskli kredi ve alacaklar	42,351,507	343,569	21,423,951	35,411
Derece 2: Yakın izlemedeki krediler	1,949,034	38,979	127,780	511
Yeniden yapılandırılan krediler	232,360	1,873	-	-
Diğer derecelendirilmemiş varlıklar	721,345	6,448	3,438,853	1,085
<b>Toplam</b>	<b>45,254,246</b>	<b>390,869</b>	<b>24,990,584</b>	<b>37,007</b>

31 Aralık 2009	Bilanço kalemleri		Bilanço dışı kalemler	
	Defter Değeri	GKK	Defter Değeri	GKK
Derece 1: Düşük riskli kredi ve alacaklar	30,999,103	233,873	16,717,082	25,770
Derece 2: Yakın izlemedeki krediler	2,886,339	55,586	352,974	1,381
Yeniden yapılandırılan krediler	180,043	1,283	-	-
Diğer derecelendirilmemiş varlıklar	1,247,501	4,899	1,372,048	197
<b>Toplam</b>	<b>35,312,986</b>	<b>295,641</b>	<b>18,442,104</b>	<b>27,348</b>

##### Dövizde endeksli krediler kur farkı karşılıkları

	Cari Dönem	Önceki Dönem
Dövizde Endeksli Krediler Kur Farkı Karşılıkları	715	209

Grup'un müşterilerine kullandırmış olduğu dövizde endeksli kredileri üzerinden hesaplanan anapara kur azalışları için 715 TL (31 Aralık 2009: 209 TL) tutarında karşılık ayrılmış ve ilgili kur farkları konsolide finansal durum tablosunun aktif hesapları arasında gösterilen kredilerle netleştirmek suretiyle konsolide finansal tablolara yansıtılmıştır.



# Türkiye Vakıflar Bankası Türk Anonim Ortaklığı ve Finansal Kuruluşları

## 31 Aralık 2010 Tarihi İtibarıyla Hazırlanan

### Yıl Sonu Konsolide Finansal Raporu

(Para birimi: Tutarlar Bin Türk Lirası ("TL") olarak ifade edilmiştir.)

#### Tazmin edilmemiş ve nakde dönüşmemiş gayri nakdi krediler özel karşılıkları

	Cari Dönem	Önceki Dönem
Tahsil İmkkanı Sınırlı Krediler ve Diğer Alacaklar	233	1,215
Tahsili Şüpheli Krediler ve Diğer Alacaklar	3,636	7,646
Zarar Niteliğindeki Kredi ve Diğer Alacaklar	88,379	93,868
<b>Toplam</b>	<b>92,248</b>	<b>102,729</b>

#### Diğer karşılıklara ilişkin bilgiler

31 Aralık 2010 tarihi itibarıyla Ana Ortaklık Banka yakın izlemedeki kredileri için %3 oranında karşılık ayırmış olup ilgili tutar olan 65,428 TL ilişikteki konsolide finansal durum tablosunda diğer karşılıklar altındaki muhtelif riskler için ayrılan karşılıklar hesabı içinde muhasebeleştirilmiştir.

#### Diğer karşılıkların, karşılıklar toplamının %10'unu aşması halinde aşımaya sebep olan kalemler ve tutarlarına ilişkin bilgiler

	Cari Dönem	Önceki Dönem
Tazmin edilmemiş ve nakde dönüşmemiş gayri nakdi krediler için ayrılan özel karşılıklar	92,248	102,729
Yakın izlemedeki krediler için ayrılan karşılıklar	65,428	-
World Vakıf UBB Ltd.'nin eksiye dönen özsermayesine istinaden ayrılan karşılıklar	19,920	-
Çekler için ayrılan karşılıklar	16,251	12,000
Grup aleyhine açılan çeşitli davalar için ayrılan karşılıklar	15,486	37,496
Kredi kartları ödül karşılıkları	7,873	8,246
Diğer karşılıklar	6,563	36,351
<b>Toplam</b>	<b>223,769</b>	<b>196,822</b>

#### 8. Vergi borcuna ilişkin açıklamalar

##### Cari vergi borcuna ilişkin bilgiler

##### Vergi karşılığına ilişkin bilgiler

Grup'un 31 Aralık 2010 tarihi itibarıyla hesaplanan kurumlar vergisi borcu 115,123 TL'dir (31 Aralık 2009: 84,360 TL).

##### Ödenecek vergilere ilişkin bilgiler

	Cari Dönem	Önceki Dönem
Ödenecek Kurumlar Vergisi	115,123	84,360
Menkul Sermaye İradı Vergisi	38,770	44,597
Gayrimenkul Sermaye İradı Vergisi	1,047	717
BSMV	22,863	27,729
Kambiyo Muameleleri Vergisi	-	-
Ödenecek Katma Değer Vergisi	1,540	1,222
Diğer	23,890	18,975
<b>Toplam</b>	<b>203,233</b>	<b>177,600</b>

# Türkiye Vakıflar Bankası Türk Anonim Ortaklığı ve Finansal Kuruluşları

## 31 Aralık 2010 Tarihi İtibarıyla Hazırlanan

### Yıl Sonu Konsolide Finansal Raporu

(Para birimi: Tutarlar Bin Türk Lirası ("TL") olarak ifade edilmiştir.)

#### Primlere ilişkin bilgiler

	Cari Dönem	Önceki Dönem
Sosyal Sigorta Primleri-Personel	446	723
Sosyal Sigorta Primleri-İşveren	2,839	637
Banka Sosyal Yardım Sandığı Primleri-Personel	-	-
Banka Sosyal Yardım Sandığı Primleri-İşveren	3	-
Emekli Sandığı Aidatı ve Karşılıkları-Personel	-	-
Emekli Sandığı Aidatı ve Karşılıkları-İşveren	-	-
İşsizlik Sigortası-Personel	375	335
İşsizlik Sigortası-İşveren	781	679
Diğer	1,257	9
<b>Toplam</b>	<b>5,701</b>	<b>2,383</b>

#### Ertelenmiş vergi borcuna ilişkin bilgiler

Konsolide bilançonun aktif hesaplarına ilişkin açıklamalar kısmında 13 nolu dipnotta gösterilmiştir.

#### 9. Satış amaçlı elde tutulan ve durdurulan faaliyetlere ilişkin duran varlık borçları hakkında bilgiler

Bulunmamaktadır.

#### 10. Sermaye benzeri kredilere ilişkin bilgiler

Bulunmamaktadır.

#### 11. Özkaynaklara ilişkin bilgiler

##### Ödenmiş sermayenin gösterimi

	Cari Dönem	Önceki Dönem
Hisse Senedi Karşılığı	2,500,000	2,500,000
İmtiyazlı Hisse Senedi Karşılığı	-	-

Ana Ortaklık Banka'nın 2,500,000 TL tutarındaki ödenmiş sermayesinin %43.0'ı (A) grubu, %15.6'sı (B) grubu, %16.2'si (C) grubu %25.2'si ise (D) grubu olmak üzere paylara bölünmüştür.

Yönetim Kurulu üyeleri, (A) grubu hisse sahibi Vakıflar Genel Müdürlüğü'nü temsil etmek üzere bir üye Başbakan tarafından, (A) grubunu temsilen üç üye, (B) grubunu temsilen bir üye ve (C) grubunu temsilen iki üye, kendi gruplarının çoğunluğunun göstereceği adaylar arasından, bir üye de ortakların önereceği adaylar arasından Genel Kurulca seçilir, bu adayın belirlenmesinde (D) grubunun tercihleri öncelikli olarak dikkate alınır.

#### Ödenmiş sermaye tutarı, Ana Ortaklık Banka'da kayıtlı sermaye sisteminin uygulanıp uygulanmadığı hususunun açıklanması ve bu sistem uygulanıyor ise kayıtlı sermaye tavanı

Sermaye Sistemi	Ödenmiş Sermaye	Tavan
Kayıtlı Sermaye Sistemi	2,500,000	5,000,000

16 Şubat 2006 tarih ve 74202 sayılı Yönetim Kurulu Kararı ile Ana Ortaklık Banka'nın 1,300,000 TL olan kayıtlı sermaye tavanı 5,000,000 TL'ye çıkarılmıştır.

# Türkiye Vakıflar Bankası Türk Anonim Ortaklığı ve Finansal Kuruluşları

## 31 Aralık 2010 Tarihi İtibarıyla Hazırlanan

### Yıl Sonu Konsolide Finansal Raporu

(Para birimi: Tutarlar Bin Türk Lirası ("TL") olarak ifade edilmiştir.)

#### Cari dönem içinde yapılan sermaye artırımları ve kaynakları ile artırılan sermaye payına ilişkin diğer bilgiler

Cari dönemde ve önceki dönemde sermaye artırımını bulunmamaktadır.

#### Cari dönem içinde yeniden değerlendirme fonlarından sermayeye ilave edilen kısma ilişkin bilgiler

Bulunmamaktadır.

#### Son mali yılın ve onu takip eden ara dönemin sonuna kadar olan sermaye taahhütleri, bu taahhütlerin genel amacı ve bu taahhütler için gerekli tahmini kaynaklar

Bulunmamaktadır.

#### Ana Ortaklık Banka'nın gelirleri, kârlılığı ve likiditesine ilişkin geçmiş dönem göstergeleri ile bu göstergelerdeki belirsizlikler dikkate alınarak yapılacak öngörülerin, özkaynak üzerindeki tahmini etkileri

Bulunmamaktadır.

#### Sermayeyi temsil eden hisse senetlerine tanınan imtiyazlara ilişkin özet bilgiler

Bulunmamaktadır.

#### Menkul değerler değerlendirme farklarına ilişkin bilgiler

	Cari Dönem		Önceki Dönem	
	TP	YP	TP	YP
İştirakler, Bağlı Ortaklıklar ve Birlikte Kontrol Edilen Ortaklıklardan	(12,882)	-	1,510	-
Satılmaya Hazır Menkul Değerler Değerleme Farkları	126,248	187,884	233,910	99,502
Kur Farkları	-	-	-	-
<b>Toplam</b>	<b>113,366</b>	<b>187,884</b>	<b>235,420</b>	<b>99,502</b>

### III. Konsolide nazım hesaplara ilişkin olarak açıklanması gereken hususlar

#### 1. Konsolide nazım hesaplarda yer alan yükümlülüklerle ilişkin açıklama

##### Gayri kabili rücu nitelikteki kredi taahhütlerinin türü ve miktarı

	Cari Dönem	Önceki Dönem
Kredi Kartı Harcama Limit Taahhütleri	4,880,798	4,043,910
Kullandırım Garantili Kredi Tahsis Taahhütleri	3,698,348	2,841,941
Vadeli, Aktif Değer Alım Satım Taahhütleri	904,825	298,677
Çekler için Ödeme Taahhütleri	655,194	735,839
İştirak ve Bağlı Ortaklıklar Sermayesine İştirak Taahhütleri	2,000	2,000
<b>Toplam</b>	<b>10,141,165</b>	<b>7,922,367</b>

# Türkiye Vakıflar Bankası Türk Anonim Ortaklığı ve Finansal Kuruluşları

## 31 Aralık 2010 Tarihi İtibarıyla Hazırlanan

### Yıl Sonu Konsolide Finansal Raporu

(Para birimi: Tutarlar Bin Türk Lirası ("TL") olarak ifade edilmiştir.)

#### Aşağıdakiler dahil nazım hesap kalemlerinden kaynaklanan muhtemel zararların ve taahhütlerin yapısı ve tutarı

Garantiler, banka aval ve kabulleri ve mali garanti yerine geçen teminatlar ve diğer akreditifler dahil gayri nakdi krediler

Nazım hesaplarda izlenen 93,180 TL (31 Aralık 2009: 106,264 TL) tutarındaki tazmin edilmemiş ve nakde dönüşmemiş gayri nakdi krediler için 92,248 TL (31 Aralık 2009: 102,729 TL) tutarında karşılık ayrılmıştır.

Kesin teminatlar, geçici teminatlar, kefaletler ve benzeri işlemler

	Cari Dönem	Önceki Dönem
Geçici teminat mektupları	627,236	186,588
Kesin teminat mektupları	3,480,369	3,317,010
Avans teminat mektupları	1,215,050	1,186,749
Gümrüklere verilen teminat mektupları	215,578	161,158
Diğer teminat mektupları	2,688,694	1,343,675
<b>Toplam</b>	<b>8,226,927</b>	<b>6,195,180</b>

#### 2. Gayri nakdi kredilerin toplam tutarı

	Cari Dönem	Önceki Dönem
Nakit Kredi Teminine Yönelik Olarak Açılan Gayri Nakdi Krediler	309,128	461,812
Bir Yıl veya Daha Az Süreli Asıl Vadeli	197,708	287,978
Bir Yıldan Daha Uzun Süreli Asıl Vadeli	111,420	173,834
Diğer Gayri Nakdi Krediler	11,050,700	8,648,227
<b>Toplam</b>	<b>11,359,828</b>	<b>9,110,039</b>

Türkiye Vakıflar Bankası Türk Anonim Ortaklığı ve Finansal Kuruluşları  
31 Aralık 2010 Tarihi İtibarıyla Hazırlanan  
Yıl Sonu Konsolide Finansal Raporu

(Para birimi: Tutarlar Bin Türk Lirası ("TL") olarak ifade edilmiştir.)

3. Gayri nakdi krediler hesabı içinde sektör bazında risk yoğunlaşması hakkında bilgi

	Cari Dönem				Önceki Dönem			
	TP	%	YP	%	TP	%	YP	%
<b>Tarım</b>	<b>34,489</b>	<b>0.53</b>	<b>168,629</b>	<b>3.46</b>	<b>30,798</b>	<b>0.72</b>	<b>100,974</b>	<b>2.09</b>
Çiftçilik ve Hayvancılık	30,764	0.47	154,865	3.17	25,451	0.60	87,111	1.80
Ormançılık	3,252	0.05	3,250	0.07	3,995	0.09	-	-
Balıkçılık	473	0.01	10,514	0.22	1,352	0.03	13,863	0.29
<b>Sanayi</b>	<b>2,913,650</b>	<b>45.00</b>	<b>2,585,483</b>	<b>52.96</b>	<b>1,944,249</b>	<b>45.46</b>	<b>2,190,049</b>	<b>45.30</b>
Madencilik ve Taşocakçılığı	37,315	0.58	177,128	3.63	35,457	0.83	129,519	2.68
İmalat Sanayi	1,974,922	30.50	1,762,739	36.11	1,614,210	37.74	1,537,794	31.80
Elektrik, Gaz, Su	901,413	13.92	645,616	13.22	294,582	6.89	522,736	10.82
<b>İnşaat</b>	<b>1,082,641</b>	<b>16.71</b>	<b>730,552</b>	<b>14.96</b>	<b>570,644</b>	<b>13.34</b>	<b>851,475</b>	<b>17.62</b>
<b>Hizmetler</b>	<b>1,871,905</b>	<b>28.89</b>	<b>405,121</b>	<b>8.29</b>	<b>1,520,561</b>	<b>35.55</b>	<b>943,101</b>	<b>19.53</b>
Toptan ve Perakende Ticaret	721,816	11.14	179,191	3.67	618,790	14.47	457,975	9.48
Otel ve Lokanta Hizmetleri	42,105	0.65	7,510	0.15	43,000	1.01	10,486	0.22
Ulaştırma Ve Haberleşme	204,053	3.15	186,231	3.81	229,508	5.37	399,433	8.27
Mali Kuruluşlar	866,234	13.37	18,590	0.38	595,009	13.89	60,754	1.26
Gayrimenkul ve Kira. Hizm.	2,008	0.03	-	-	2,101	0.05	-	-
Serbest Meslek Hizmetleri	-	-	-	-	-	-	-	-
Eğitim Hizmetleri	4,925	0.08	-	-	2,398	0.06	-	-
Sağlık ve Sosyal Hizmetler	30,764	0.47	13,599	0.28	29,755	0.70	14,453	0.30
<b>Diğer</b>	<b>574,826</b>	<b>8.87</b>	<b>992,532</b>	<b>20.33</b>	<b>210,964</b>	<b>4.93</b>	<b>747,224</b>	<b>15.46</b>
<b>Toplam</b>	<b>6,477,511</b>	<b>100.00</b>	<b>4,882,317</b>	<b>100.00</b>	<b>4,277,216</b>	<b>100.00</b>	<b>4,832,823</b>	<b>100.00</b>

4. I ve II'nci grupta sınıflandırılan gayri nakdi kredilere ilişkin bilgiler

Cari Dönem	I. Grup		II. Grup	
	TP	YP	TP	YP
Teminat Mektupları	6,333,901	1,696,378	87,838	18,993
Aval ve Kabul Kredileri	8,587	168,833	-	17,070
Akreditifler	3,750	2,908,079	-	171
Cirolar	-	-	-	-
Menkul Kıymet İhracında Satın Alma	-	-	-	-
Garantilerimizden	-	-	-	-
Faktoring Garantilerinden	14,539	2,143	-	-
Diğer Garanti ve Kefaletler	-	6,366	-	-
<b>Gayri Nakdi Krediler</b>	<b>6,360,777</b>	<b>4,781,799</b>	<b>87,838</b>	<b>36,234</b>

Türkiye Vakıflar Bankası Türk Anonim Ortaklığı ve Finansal Kuruluşları  
31 Aralık 2010 Tarihi İtibarıyla Hazırlanan  
Yıl Sonu Konsolide Finansal Raporu

(Para birimi: Tutarlar Bin Türk Lirası ("TL") olarak ifade edilmiştir.)

Önceki Dönem	I. Grup		II. Grup	
	TP	YP	TP	YP
Teminat Mektupları	4,122,541	1,857,623	106,714	9,687
Aval ve Kabul Kredileri	-	339,719	-	11,306
Akreditifler	4,130	2,505,291	-	21,172
Cirolar	-	-	-	-
Menkul Kıymet İhracında Satın Alma Garantilerimizden	-	-	-	-
Faktoring Garantilerinden	64	1,051	-	-
Diğer Garanti ve Kefaletler	3,078	21,399	-	-
<b>Gayrinakdi Krediler</b>	<b>4,129,813</b>	<b>4,725,083</b>	<b>106,714</b>	<b>42,165</b>

5. Türev İşlemlere İlişkin Bilgiler

	Cari Dönem	Önceki Dönem
<b>Alım Satım Amaçlı İşlemlerin Türleri</b>		
<b>Döviz ile İlgili Türev İşlemler (I)</b>	<b>6,517,543</b>	<b>2,287,473</b>
Vadeli Döviz Alım Satım İşlemleri	104,871	263,831
Swap Para Alım Satım İşlemleri	6,156,981	1,615,175
Futures Para İşlemleri	-	-
Para Alım Satım Opsiyonları	255,691	408,467
<b>Faiz ile İlgili Türev İşlemler (II)</b>	<b>535,906</b>	<b>830,239</b>
Vadeli Faiz Sözleşmesi Alım Satım İşlemleri	-	-
Swap Faiz Alım Satım İşlemleri	535,904	830,237
Faiz Alım Satım Opsiyonları	-	-
Menkul Değerler Alım Satım Opsiyonları	2	2
Futures Faiz Alım Satım İşlemleri	-	-
<b>Diğer Alım-Satım Amaçlı Türev İşlemler (III)</b>	<b>-</b>	<b>14,900</b>
<b>A. Toplam Alım Satım Amaçlı Türev İşlemler (I+II+III)</b>	<b>7,053,449</b>	<b>3,132,612</b>
<b>Riskten Korunma Amaçlı Türev İşlem Türleri</b>		
Rayiç Değer Değişikliği Riskinden Korunma Amaçlı	-	-
Nakit Akış Riskinden Korunma Amaçlı	-	-
YP Üzerinden Yapılan İştirak Yatırımları Riskinden Korunma Amaçlı	-	-
<b>B. Toplam Riskten Korunma Amaçlı Türev İşlemler</b>	<b>-</b>	<b>-</b>
<b>Türev İşlemler Toplamı (A+B)</b>	<b>7,053,449</b>	<b>3,132,612</b>

Türkiye Vakıflar Bankası Türk Anonim Ortaklığı ve Finansal Kuruluşları  
31 Aralık 2010 Tarihi İtibarıyla Hazırlanan  
Yıl Sonu Konsolide Finansal Raporu

(Para birimi: Tutarlar Bin Türk Lirası ("TL") olarak ifade edilmiştir.)

	31 Aralık 2010					Toplam
	1 Aya Kadar	1-3 Ay Arası	3-12 Ay Arası	1-5 Yıl Arası	5 Yıl ve Üzeri	
<b>Swap para alım satım işlemleri:</b>						
Alım	1,469,388	427,978	465,105	-	-	2,362,471
Satım	1,457,371	423,412	463,500	-	-	2,344,283
<b>Vadeli döviz alım satım işlemleri:</b>						
Alım	33,796	17,447	1,199	-	-	52,442
Satım	33,787	17,443	1,199	-	-	52,429
<b>Swap çapraz faiz alım satım işlemleri:</b>						
Alım	-	-	-	729,658	-	729,658
Satım	-	-	-	720,569	-	720,569
<b>Swap faiz alım satım işlemleri:</b>						
Alım	-	731	127,538	30,223	115,875	274,367
Satım	-	731	124,600	20,331	115,875	261,537
<b>Para opsiyonu alım satım işlemleri</b>						
Alım	86,554	41,291	-	-	-	127,845
Satım	86,555	41,291	-	-	-	127,846
<b>Menkul değer opsiyonları:</b>						
Alım	-	-	-	-	2	2
Satım	-	-	-	-	-	-
<b>Toplam Alım</b>	<b>1,589,738</b>	<b>487,447</b>	<b>593,842</b>	<b>759,881</b>	<b>115,877</b>	<b>3,546,785</b>
<b>Toplam Satım</b>	<b>1,577,713</b>	<b>482,877</b>	<b>589,299</b>	<b>740,900</b>	<b>115,875</b>	<b>3,506,664</b>
<b>Toplam</b>	<b>3,167,451</b>	<b>970,324</b>	<b>1,183,141</b>	<b>1,500,781</b>	<b>231,752</b>	<b>7,053,449</b>

Türkiye Vakıflar Bankası Türk Anonim Ortaklığı ve Finansal Kuruluşları  
31 Aralık 2010 Tarihi İtibarıyla Hazırlanan  
Yıl Sonu Konsolide Finansal Raporu

(Para birimi: Tutarlar Bin Türk Lirası ("TL") olarak ifade edilmiştir.)

	31 Aralık 2009					Toplam
	1 Aya Kadar	1-3 Ay Arası	3-12 Ay Arası	1-5 Yıl Arası	5 Yıl ve Üzeri	
<b>Swap para alım satım işlemleri:</b>						
Alım	766,057	38,432	-	-	-	804,489
Satım	771,379	39,307	-	-	-	810,686
<b>Vadeli döviz alım satım işlemleri:</b>						
Alım	32,719	51,323	47,897	-	-	131,939
Satım	32,713	51,313	47,866	-	-	131,892
<b>Swap çapraz faiz alım satım işlemleri:</b>						
Alım	-	-	8,924	291,350	60,959	361,233
Satım	-	-	7,774	288,330	68,838	364,942
<b>Swap faiz alım satım işlemleri:</b>						
Alım	-	-	-	58,116	-	58,116
Satım	-	-	-	45,946	-	45,946
<b>Para opsiyonu alım satım işlemleri</b>						
Alım	160,602	43,631	-	-	-	204,233
Satım	160,722	43,512	-	-	-	204,234
<b>Menkul değer opsiyonları:</b>						
Alım	-	-	-	-	2	2
Satım	-	-	-	-	-	-
<b>Diğer alım satım işlemleri:</b>						
Alım	-	14,900	-	-	-	14,900
Satım	-	-	-	-	-	-
<b>Toplam Alım</b>	<b>959,378</b>	<b>148,286</b>	<b>56,821</b>	<b>349,466</b>	<b>60,961</b>	<b>1,574,912</b>
<b>Toplam Satım</b>	<b>964,814</b>	<b>134,132</b>	<b>55,640</b>	<b>334,276</b>	<b>68,838</b>	<b>1,557,700</b>
<b>Toplam</b>	<b>1,924,192</b>	<b>282,418</b>	<b>112,461</b>	<b>683,742</b>	<b>129,799</b>	<b>3,132,612</b>



# Türkiye Vakıflar Bankası Türk Anonim Ortaklığı ve Finansal Kuruluşları

## 31 Aralık 2010 Tarihi İtibarıyla Hazırlanan

### Yıl Sonu Konsolide Finansal Raporu

(Para birimi: Tutarlar Bin Türk Lirası ("TL") olarak ifade edilmiştir.)

#### 6. Koşullu borçlar ve varlıklara ilişkin bilgiler

Bulunmamaktadır.

#### 7. Başkaları nam ve hesabına verilen hizmetlere ilişkin açıklamalar

Ana Ortaklık Banka, müşterilerinin her türlü yatırım ihtiyaçlarını karşılamak üzere her türlü bankacılık işlemlerine aracılık etmekte ve müşterileri adına saklama hizmeti vermektedir. Bu tür işlemler nazım hesaplarda takip edilmektedir.

Ana Ortaklık Banka'nın gerçek ve tüzel kişiler adına saklama veya plasmada bulunma faaliyetleri önemlilik arz etmemektedir.

#### IV. Konsolide gelir tablosuna ilişkin olarak açıklanması gereken hususlar

##### 1. Faiz gelirleri

##### Kredilerden alınan faiz gelirlerine ilişkin bilgiler

	Cari Dönem		Önceki Dönem	
	TP	YP	TP	YP
Kısa Vadeli Kredilerden	1,251,208	147,288	1,564,187	275,612
Orta ve Uzun Vadeli Kredilerden	2,207,400	388,707	2,228,877	350,269
Takipteki Alacaklardan Alınan Faizler	110,814	-	68,965	-
Kaynak Kul. Dest. Fonundan Alınan Primler	-	-	-	-
<b>Toplam</b>	<b>3,569,422</b>	<b>535,995</b>	<b>3,862,029</b>	<b>625,881</b>

##### Bankalardan alınan faiz gelirlerine ilişkin bilgiler

	Cari Dönem		Önceki Dönem	
	TP	YP	TP	YP
TC Merkez Bankasından	-	-	-	-
Yurt İçi Bankalardan	55,025	1,292	15,361	1,870
Yurt Dışı Bankalardan	382	4,934	1,325	12,101
Yurt Dışı Merkez ve Şubelerden	-	-	-	-
<b>Toplam</b>	<b>55,407</b>	<b>6,226</b>	<b>16,686</b>	<b>13,971</b>

##### Menkul değerlerden alınan faizlere ilişkin bilgiler

	Cari Dönem		Önceki Dönem	
	TP	YP	TP	YP
Alım Satım Amaçlı Finansal Varlıklardan	30,185	3,186	7,366	3,954
Gerçeğe Uygun Değer Farkı Kâr veya Zarara Yansıtılan Finansal Varlıklardan	-	-	-	-
Satılmaya Hazır Finansal Varlıklardan	1,079,138	143,368	1,165,524	117,285
Vadeye Kadar Elde Tutulacak Yatırımlardan	262,106	103,421	341,356	113,820
<b>Toplam</b>	<b>1,371,429</b>	<b>249,975</b>	<b>1,514,246</b>	<b>235,059</b>

##### İştirak ve bağlı ortaklıklardan alınan faiz gelirlerine ilişkin bilgiler

	Cari Dönem		Önceki Dönem	
	TP	YP	TP	YP
İştirak ve Bağlı Ortaklıklardan Alınan Faizler	-	221	-	86

# Türkiye Vakıflar Bankası Türk Anonim Ortaklığı ve Finansal Kuruluşları

## 31 Aralık 2010 Tarihi İtibarıyla Hazırlanan

### Yıl Sonu Konsolide Finansal Raporu

(Para birimi: Tutarlar Bin Türk Lirası ("TL") olarak ifade edilmiştir.)

## 2. Faiz giderleri

### Kullanılan kredilere verilen faizlere ilişkin bilgiler

	Cari Dönem		Önceki Dönem	
	TP	YP	TP	YP
<b>Bankalara</b>	<b>15,448</b>	<b>86,411</b>	<b>12,170</b>	<b>144,652</b>
TC Merkez Bankasına	-	-	-	-
Yurt İçi Bankalara	6,995	6,048	12,170	5,627
Yurt Dışı Bankalara	8,453	80,363	-	139,025
Yurt Dışı Merkez ve Şubelere	-	-	-	-
<b>Diğer Kuruluşlara</b>	<b>-</b>	<b>4,327</b>	<b>90</b>	<b>581</b>
<b>Toplam</b>	<b>15,448</b>	<b>90,738</b>	<b>12,260</b>	<b>145,233</b>

### İştirakler ve bağlı ortaklıklara verilen faiz giderlerine ilişkin bilgiler

	Cari Dönem	Önceki Dönem
İştirak ve Bağlı Ortaklıklara Verilen Faizler	20,346	16,286

### İhraç edilen menkul kıymetlere verilen faizlere ilişkin bilgiler

Bulunmamaktadır.

### Mevduata ödenen faizin vade yapısına göre gösterimi

Hesap Adı	Vadesiz Mevduat	Vadeli Mevduat					1Yıldan Uzun	Birikimli Mevduat	Toplam
		1 Aya Kadar	3 Aya Kadar	6 Aya Kadar	1 Yıla Kadar	1Yıldan Uzun			
<b>Türk Parası:</b>									
Bankalar Mevduatı	-	92,715	-	-	-	-	-	92,715	
Tasarruf Mevduatı	1,444	105,492	653,395	17,843	1,844	3,311	-	783,329	
Resmi Mevduat	563	71,879	253,790	21,532	72	462	-	348,298	
Ticari Mevduat	788	95,418	419,338	25,480	36	103	-	541,163	
Diğer Mevduat	2,044	136,984	342,734	37,265	340	804	-	520,171	
7 Gün İhbarlı Mevduat	-	-	-	-	-	-	-	-	
<b>Toplam</b>	<b>4,839</b>	<b>502,488</b>	<b>1,669,257</b>	<b>102,120</b>	<b>2,292</b>	<b>4,680</b>	<b>-</b>	<b>2,285,676</b>	
<b>Yabancı Para:</b>									
DTH	105	55,031	202,001	31,380	11,498	36,272	-	336,287	
Bankalar Mevduatı	-	5,967	-	-	-	-	-	5,967	
7 Gün İhbarlı Mevduat	-	-	-	-	-	-	-	-	
Kıymetli Maden D.Hs.	-	-	-	-	-	-	-	-	
<b>Toplam</b>	<b>105</b>	<b>60,998</b>	<b>202,001</b>	<b>31,380</b>	<b>11,498</b>	<b>36,272</b>	<b>-</b>	<b>342,254</b>	
<b>Genel Toplam</b>	<b>4,944</b>	<b>563,486</b>	<b>1,871,258</b>	<b>133,500</b>	<b>13,790</b>	<b>40,952</b>	<b>-</b>	<b>2,627,930</b>	

# Türkiye Vakıflar Bankası Türk Anonim Ortaklığı ve Finansal Kuruluşları

## 31 Aralık 2010 Tarihi İtibarıyla Hazırlanan

### Yıl Sonu Konsolide Finansal Raporu

(Para birimi: Tutarlar Bin Türk Lirası ("TL") olarak ifade edilmiştir.)

#### 3. Temettü gelirlerine ilişkin açıklamalar

	Cari Dönem	Önceki Dönem
Alım Satım Amaçlı Finansal Varlıklardan	-	-
Gerçeğe Uygun Değer Farkı Kâr veya Zarara Yansıtılan FV	-	-
Satılmaya Hazır Finansal Varlıklardan	195	382
Diğer	3,340	12,002
<b>Toplam</b>	<b>3,535</b>	<b>12,384</b>

#### 4. Ticari kâr/zarara ilişkin açıklamalar

	Cari Dönem	Önceki Dönem
<b>Kâr</b>	<b>1,371,317</b>	<b>2,099,717</b>
Sermaye Piyasası İşlemleri Kârı	368,300	159,431
Türev Finansal İşlemlerden Kâr	118,013	67,438
Kambiyo İşlemlerinden Kâr	885,004	1,872,848
<b>Zarar</b>	<b>(1,050,331)</b>	<b>(1,889,307)</b>
Sermaye Piyasası İşlemleri Zararı	(764)	(3,814)
Türev Finansal İşlemlerden Zarar	(189,540)	(73,553)
Kambiyo İşlemlerinden Zarar	(860,027)	(1,811,940)
<b>Net Ticari Kâr/Zarar</b>	<b>320,986</b>	<b>210,410</b>

31 Aralık 2010 tarihinde sona eren yıla ilişkin Grup'un kura dayalı türev finansal işlemlerine ilişkin kur değişimlerinden kaynaklanan net zarar tutarı 72,483 TL'dir (31 Aralık 2009: 4,189 TL net zarar).

#### 5. Diğer faaliyet gelirlerine ilişkin bilgiler

	Cari Dönem	Önceki Dönem
Kazanılmış sigorta primleri (reasürör payı düşülmüş olarak)	487,599	422,020
Cari yılda geri çevrilen krediler ve alacaklar özel karşılıkları	436,793	155,073
Haberleşme gelirleri	76,836	85,553
Kiralama gelirleri	30,540	4,602
Grup aktiflerinin satışından elde edilen gelirler	22,315	43,211
Bireysel emeklilik faaliyetlerinden elde edilen gelirler	19,951	15,863
Hayat matematik karşılıklarındaki değişim	-	13,932
Diğer faaliyet gelirleri	66,077	36,294
<b>Toplam</b>	<b>1,140,111</b>	<b>776,548</b>

# Türkiye Vakıflar Bankası Türk Anonim Ortaklığı ve Finansal Kuruluşları

## 31 Aralık 2010 Tarihi İtibarıyla Hazırlanan

### Yıl Sonu Konsolide Finansal Raporu

(Para birimi: Tutarlar Bin Türk Lirası ("TL") olarak ifade edilmiştir.)

#### 6. Bankaların kredi ve diğer alacaklarına ilişkin değer düşüş karşılıkları

	Cari Dönem	Önceki Dönem
Kredi ve Diğer Alacaklara İlişkin Özel Karşılıklar	666,476	768,143
III. Grup Kredi ve Alacaklardan	52,253	88,567
IV. Grup Kredi ve Alacaklardan	214,607	173,290
V. Grup Kredi ve Alacaklardan	399,616	506,286
Tahsili Şüpheli Ücret Komisyon ve Diğer Alacaklar	-	-
Genel Karşılık Giderleri	105,274	65,358
Muhtemel Riskler için Ayrılan Serbest Karşılık Giderleri	65,428	-
Menkul Değerler Değer Düşme Giderleri	10,688	17,101
Gerçeğe Uygun Değer Farkı Kâr veya Zarara Yansıtılan Menkul D.	-	5,210
Satılmaya Hazır Menkul Değerler	10,688	11,891
İştirakler, Bağlı Ortaklıklar ve VKET Men. Değ. Değer Düşüş Giderleri	30,701	20,419
İştirakler	-	-
Bağlı Ortaklıklar	13,535	-
Birlikte Kontrol Edilen Ortaklıklar (İş Ortaklıkları)	-	-
Vadeye Kadar Elde Tutulacak Menkul Değerler	17,166	20,419
Diğer (*)	97,611	138,678
<b>Toplam</b>	<b>976,178</b>	<b>1,009,699</b>

(\*) 97,611 TL (31 Aralık 2009: 138,678 TL) tutarındaki diğer karşılık giderleri; 78,358 TL (31 Aralık 2009: 79,200 TL) tutarındaki personele verilecek temettü karşılıkları giderlerinden, 16,324 TL (31 Aralık 2009: 29,980 TL) tutarında tazmin edilmemiş ve nakde dönüşmemiş gayri nakdi krediler ve çekler için ayrılan karşılık giderleri ile 2,929 TL (31 Aralık 2009: 24,229 TL) tutarında diğer karşılık giderlerinden oluşmaktadır.

#### 7. Diğer faaliyet giderlerine ilişkin bilgiler

	Cari Dönem	Önceki Dönem
Personel Giderleri	762,833	697,180
Kıdem Tazminatı Karşılığı	35,391	18,547
Banka Sosyal Yardım Sandığı Varlık Açıkları Karşılığı	-	-
Maddi Duran Varlık Değer Düşüş Giderleri	-	-
Maddi Duran Varlık Amortisman Giderleri	98,055	100,147
Maddi Olmayan Duran Varlık Değer Düşüş Giderleri	-	-
Maddi Olmayan Duran Varlık Amortisman Giderleri	8,427	5,891
Elden Çıkarılacak Menkul Kıymetler Değer Düşüş Gideri	3,471	9,409
Elden Çıkarılacak Menkul Kıymetler Amortisman Gideri	9,574	8,975
Satış Amaçlı Elde Tutulan ve Durdurulan Faaliyetlere İlişkin Duran Varlıklar Değer Düşüş Giderleri	110	-
Diğer İşletme Giderleri	719,729	664,036
Faaliyet Kiralama Giderleri	90,751	72,078
Bakım ve Onarım Giderleri	15,257	17,110
Reklam ve İlan Giderleri	46,528	49,045
Diğer Giderler	567,193	525,803
Aktiflerin Satışından Doğan Zararlar	5,160	1,256
Diğer	722,105	564,266
<b>Toplam</b>	<b>2,364,855</b>	<b>2,069,707</b>

# Türkiye Vakıflar Bankası Türk Anonim Ortaklığı ve Finansal Kuruluşları

## 31 Aralık 2010 Tarihi İtibarıyla Hazırlanan

### Yıl Sonu Konsolide Finansal Raporu

(Para birimi: Tutarlar Bin Türk Lirası ("TL") olarak ifade edilmiştir.)

#### 8. Sürdürülen faaliyetler ile durdurulan faaliyetler vergi öncesi kâr/zararına ilişkin açıklama

Grup'un durdurulan faaliyeti bulunmamaktadır. Sürdürülen faaliyetlerle ilgili olarak vergi öncesi kâr/zararına ilişkin detaylı tablolar ve açıklamalar bu bölümde 1-7 nolu notlar arasında gösterilmiştir.

#### 9. Sürdürülen faaliyetler ile durdurulan faaliyetler vergi karşılığına ilişkin açıklama

Grup'un durdurulan faaliyeti bulunmamaktadır. Sürdürülen faaliyetlerle ilgili olarak hesaplanan vergi karşılığına ilişkin açıklama bu bölümde 11 nolu not içerisinde gösterilmiştir.

#### 10. Sürdürülen faaliyetler ile durdurulan faaliyetler dönem net kâr/zararına ilişkin açıklama

Grup'un durdurulan faaliyeti bulunmamaktadır. Sürdürülen faaliyetlerle ilgili olarak dönem net kâr/zararına ilişkin açıklamalar bu bölümde 1-14 nolu notlar arasında gösterilmiştir.

#### 11. Vergi karşılığı

##### Hesaplanan cari vergi geliri ya da gideri ile ertelenmiş vergi geliri ya da gideri

Grup cari dönemde elde etmiş olduğu faaliyet kârından yürürlükte bulunan Vergi Usul Kanunu ve diğer kanun ve yönetmeliklere uygun olarak 325,272 TL (31 Aralık 2009: 321,025 TL) tutarında vergi karşılığı ayırmıştır.

##### Geçici fark, mali zarar ve vergi indirim ve istisnaları itibarıyla gelir tablosuna yansıtılan ertelenmiş vergi geliri/(gideri)

Kaynakları İtibarıyla Gelir Tablosuna Yansıtılan Ertelenmiş Vergi Geliri/(Gideri)	Cari Dönem	Önceki Dönem
İndirilebilir Geçici Farkların Oluşmasından/(Kapanmasından)	13,486	51,376
Vergilendirilebilir Geçici Farkların (Oluşmasından)/Kapanmasından	(1,366)	(1,428)
Mali Zararların Oluşmasından/(Kapanmasından)	-	3,797
Vergi Oranındaki Değişimin Etkisi	-	-
<b>Toplam</b>	<b>12,120</b>	<b>53,745</b>

#### 12. Net dönem kâr ve zararına ilişkin açıklamalar

Olağan bankacılık işlemlerinden kaynaklanan gelir ve gider kalemlerinin niteliği, boyutu ve tekrarlanma oranının açıklanması bankanın dönem içindeki performansının anlaşılması için gerekli ise, bu kalemlerin niteliği ve tutarı

Bulunmamaktadır.

Finansal tablo kalemlerine ilişkin olarak yapılan bir tahmindeki değişikliğin kâr/zarara etkisi, daha sonraki dönemleri de etkilemesi olasılığı varsa, o dönemleri de kapsayacak şekilde belirtilir.

Bulunmamaktadır.

#### 13. Azınlık haklarına ait kâr/zarar

	Cari Dönem	Önceki Dönem
Azınlık Haklarına Ait Kâr/(Zarar)	(30,935)	(7)

# Türkiye Vakıflar Bankası Türk Anonim Ortaklığı ve Finansal Kuruluşları

## 31 Aralık 2010 Tarihi İtibarıyla Hazırlanan

### Yıl Sonu Konsolide Finansal Raporu

(Para birimi: Tutarlar Bin Türk Lirası ("TL") olarak ifade edilmiştir.)

#### 14. Gelir tablosunda yer alan diğer kalemlerin, gelir tablosu toplamının %10'unu aşması halinde bu kalemlerin en az %20'sini oluşturan alt hesaplara ilişkin bilgi

Grup'un diğer komisyon gelirleri ağırlıklı olarak kredi kartı ücret ve komisyonlarından, tahsil ve tediye komisyonlarından, havale komisyonlarından ve alınan istihbarat oluşmaktadır.

Grup'un diğer komisyon giderleri ağırlıklı olarak kredi kartları için verilen komisyon ve ücretler ile yurt dışı bankalardan kullanılan kredilere verilen komisyonlardan oluşmaktadır.

#### V. Konsolide özkaynak değişim tablosuna ilişkin açıklama ve dipnotlar

##### 1. Satılmaya hazır yatırımların yeniden değerlendirilmesinden sonra meydana gelen artışlara ilişkin bilgiler

Satılmaya hazır finansal varlıkların gerçeğe uygun değer değerlendirilmesinde cari yılda net azalış meydana gelmiş olup, azalışa ilişkin detaylı bilgiler aşağıda 6 nolu notta verilmiştir.

##### 2. Nakit akış riskinden korunma kalemlerinde meydana gelen artışlara ilişkin bilgiler

Bulunmamaktadır.

##### 3. Kur farklarının dönem başı ve dönem sonundaki tutarlarına ilişkin mutabakat

31 Aralık 2010 tarihi itibarıyla, yurt dışında kurulu bağlı ortaklıkların finansal tablolarının konsolidasyon amaçlı TL'ye çevirimi sırasında ortaya çıkan toplam 43,173 TL (31 Aralık 2009: 42,264 TL) tutarındaki yabancı para çevirim farkları, ilişikteki konsolide finansal tablolarda diğer yedekler altında muhasebeleştirilmiştir.

##### 4. Özkaynak kalemlerinin enflasyona göre düzeltme farklarına ilişkin açıklamalar

BDDK'nın 28 Nisan 2005 tarihinde enflasyon muhasebesinin kaldırılmasıyla ilgili hesap ve kayıt düzenine yönelik genelgesi kapsamında; 31 Aralık 2004 tarihi itibarıyla oluşan ve Tek Düzen Hesap Planı ve İzahnamesi Hakkında Tebliğ hükümleri uyarınca enflasyona göre düzeltme farkları hesaplarında yer alan bakiyeler, sermaye yardımcı hesabı hariç olmak üzere, düzeltmeye esas ilgili hesaplara, sermaye yardımcı hesabı ise "Diğer Sermaye Yedekleri" yardımcı hesabına intikal ettirilmiştir. Ocak 2005 tarihinden itibaren yukarıda açıklandığı şekliyle "Diğer Sermaye Yedekleri" hesabında takip edilmeye başlanan 605,763 TL tutarındaki ödenmiş sermaye enflasyon düzeltme farkları 2006 senesi içerisinde sermaye artırımında kullanılmıştır.

##### 5. Kâr dağıtımına ilişkin açıklamalar

19 Mart 2010 tarihinde yapılan Ortaklar 56. Genel Kurul Toplantısı'nda ertelenmiş vergi geliri düşüldükten sonra bakiye 1,231,046 TL tutarındaki dağıtılabilir 2009 net dönem kârının 123,104 TL'sinin kanuni yedek akçe, 120,765 TL'sinin ortaklara birinci temettü, 983,282 TL'sinin fevkalade yedek akçe, 3,895 TL'sinin ise özel fonlar olarak dağıtılması kararlaştırılmıştır.

# Türkiye Vakıflar Bankası Türk Anonim Ortaklığı ve Finansal Kuruluşları

## 31 Aralık 2010 Tarihi İtibarıyla Hazırlanan

### Yıl Sonu Konsolide Finansal Raporu

(Para birimi: Tutarlar Bin Türk Lirası ("TL") olarak ifade edilmiştir.)

#### 6. Satılmaya hazır yatırımların yeniden değerlendirilmesinden sonra meydana gelen azalışlara ilişkin bilgiler

Satılmaya hazır finansal varlıkların ve iştirak ve bağlı ortaklıkların gerçeğe uygun değerleri üzerinden ölçülmesi sonucu oluşan menkul değerler değerlendirme farklarına ilişkin hareket tabloları aşağıdaki gibidir:

<b>Satılmaya hazır menkul değerler değerlendirme farkları</b>	<b>Cari Dönem</b>	<b>Önceki Dönem</b>
Dönem başındaki değerlendirme farkları	333,412	(19,723)
Dönem içindeki gerçeğe uygun değer değişimi	80,477	406,397
Ertelenmiş ve kurumlar vergisi etkisi	1,990	(65,043)
Dönem içinde konsolide gelir tablosuna yansıtılan değerlendirme farkları	(121,215)	10,129
Ertelenmiş ve kurumlar vergisi etkisi	19,468	1,652
<b>Dönem sonundaki değerlendirme farkları</b>	<b>314,132</b>	<b>333,412</b>
<b>İştirak ve bağlı ortaklıklar</b>	<b>Cari Dönem</b>	<b>Önceki Dönem</b>
Dönem başındaki değerlendirme farkları	1,510	9,715
Dönem içindeki gerçeğe uygun değer değişimi	(14,581)	(6,743)
Ertelenmiş ve kurumlar vergisi etkisi	189	130
Dönem içinde konsolide gelir tablosuna yansıtılan değerlendirme farkları	-	(1,592)
Ertelenmiş ve kurumlar vergisi etkisi	-	-
<b>Dönem sonundaki değerlendirme farkları</b>	<b>(12,882)</b>	<b>1,510</b>

#### VI. Konsolide nakit akış tablosuna ilişkin açıklama ve dipnotlar

##### 1. Nakit akış tablosunda yer alan diğer kalemleri ve döviz kurundaki değişimin nakit ve nakde eşdeğer varlıklar üzerindeki etkisi kalemine ilişkin açıklamalar

"Bankacılık faaliyet konusu aktif ve pasiflerdeki değişim öncesi faaliyet kârı" içinde yer alan 412,084 TL (31 Aralık 2009: 328,496 TL) tutarındaki "diğer" kalemi, sermaye piyasası ve türev finansal işlemlerden kârlar ile yıl içinde gerçekleşen kambiyo işlemleri kârından oluşmaktadır.

"Bankacılık faaliyetleri konusu aktif ve pasiflerdeki değişim" içinde yer alan 3,164,187 TL (31 Aralık 2009: 4,662,111 TL) tutarındaki "diğer borçlardaki net artış/azalış" kalemini oluşturan en önemli etken repo işlemlerinden sağlanan fonlar dolayısıyla oluşan nakit girişleridir.

"Yatırım faaliyetlerinden kaynaklanan net nakit akımı" içinde yer alan 17,236 TL (31 Aralık 2009: 21,418 TL) tutarındaki "diğer" kalemi, maddi olmayan duran varlık alımlarından oluşmaktadır.

Kur farklarından kaynaklanan realize olmamış kazanç ve kayıplar nakit akışı olarak kabul edilmediğinden, kur farklarının yabancı para cinsinden tutulan nakit ve nakit benzerleri üzerindeki etkisi 1,202 TL (31 Aralık 2009: 7,961 TL) olarak hesaplanmış ve dönemin başlangıcı ile sonundaki nakit ve nakde eşdeğer varlıkların mutabakatını yapmak amacıyla, nakit akış tablosunda gösterilmiştir.

##### 2. İştirak, bağlı ortaklık ve diğer yatırımların elde edilmesinden kaynaklanan nakit akışına ilişkin bilgiler

Grup'un cari dönem içinde elde ettiği iştirak, bağlı ortaklık ve diğer yatırımlar bulunmamasıyla beraber, Ana Ortaklık Banka Yönetim Kurulu'nun 11 Haziran 2009 tarihinde yapılan toplantısında; küçük ve orta ölçekli işletmelerin kredi teminatı bulmakla karşılaştıkları güçlüklerin aşılmasında bu işletmelerin işletme ekonomisi açısından liyakatları ölçüsünde ve şirketin imkanları çerçevesinde kendilerine yardımcı ve destek olunması amacıyla kurulan Kredi Garanti Fonu AŞ'ye iştirak edilerek ortak olunmasına karar verilmiştir. Ana Ortaklık Banka bu karara istinaden 9 Eylül 2009 tarihinde Kredi

# Türkiye Vakıflar Bankası Türk Anonim Ortaklığı ve Finansal Kuruluşları

## 31 Aralık 2010 Tarihi İtibarıyla Hazırlanan Yıl Sonu Konsolide Finansal Raporu

(Para birimi: Tutarlar Bin Türk Lirası ("TL") olarak ifade edilmiştir.)

Garanti Fonu AŞ'ye ait 1 adet hisseyi 50 TL (tam TL) kayıtlı bedelle Türkiye Odalar ve Borsalar Birliği'nden satın almıştır. Kredi Garanti Fonu AŞ'nin 9 Eylül 2009 tarihinde yapılan Olağanüstü Genel Kurul toplantısında, 60,000 TL olan şirket sermayesinin, 19,110 TL'si iç kaynaklardan, 160,890 TL'si nakit olmak üzere toplam 180,000 TL arttırılarak 240,000 TL'ye yükseltilmesi kararı alınmıştır. Bu sermaye artırımında Ana Ortaklık Banka 4,000 TL taahhütte bulunmuş olup, 15 Ekim 2009 itibarıyla 2,000 TL'si ödenmiştir. İlgili tutar 2009 yılına ait nakit akım tablosunda "Yatırım Faaliyetlerinden Kaynaklanan Net Nakit Akımı" kısmında "İktisap Edilen Bağlı Ortaklık ve İştirakler ve Birlikte Kontrol Edilen Ortaklıklar" içerisinde gösterilmiştir.

### 3. İştirak, bağlı ortaklık ve diğer işletmelerin elden çıkarılmasına ilişkin bilgiler

Grup'un cari dönem içinde elden çıkardığı iştirak, bağlı ortaklık ve diğer işletmeler bulunmamakla beraber, 2009 yılında Ana Ortaklık Banka iştiraklerinden Vakıf Girişim Sermayesi Yatırım Ortaklığı AŞ'nin satışına ilişkin hisse devri, söz konusu başvurunun SPK tarafından olumlu karşılanmasını müteakiben 10 Aralık 2009 tarihinde gerçekleşmiştir. Hisse devri ile beraber Ana Ortaklık Banka payına düşen 2,150 TL nakit olarak tahsil edilmiştir. İlgili tutar 2009 yılına ait nakit akım tablosunda "Yatırım Faaliyetlerinden Kaynaklanan Net Nakit Akımı" kısmında "Elden Çıkarılan Bağlı Ortaklık ve İştirakler ve Birlikte Kontrol Edilen Ortaklıklar" içerisinde gösterilmiştir.

### 4. Nakit ve nakde eşdeğer varlıklara ilişkin bilgiler

#### Dönem başındaki nakit ve nakde eşdeğer varlıklara ilişkin bilgiler

	Cari Dönem 31 Aralık 2009	Önceki Dönem 31 Aralık 2008
<b>Nakit</b>	<b>594,781</b>	<b>443,387</b>
Kasa	508,880	375,956
Efektif Deposu	85,901	67,431
<b>Nakde Eşdeğer Varlıklar</b>	<b>8,152,522</b>	<b>6,664,194</b>
TCMB	2,457,852	1,665,139
Bankalar	3,294,047	2,835,614
Para piyasalarından alacaklar	3,401,294	3,201,833
Diğer	735	576
Vadesi 3 aydan uzun bankalar bakiyesi	(548)	(22,937)
Serbest kullanımda olmayan nakit ve nakde eşdeğer varlıklar	(976,286)	(964,920)
Nakde eşdeğer varlıklar üzerindeki gelir reeskontları	(24,572)	(51,111)
<b>Toplam</b>	<b>8,747,303</b>	<b>7,107,581</b>

#### Dönem sonundaki nakit ve nakde eşdeğer varlıklara ilişkin bilgiler

	Cari Dönem 31 Aralık 2010	Önceki Dönem 31 Aralık 2009
<b>Nakit</b>	<b>659,170</b>	<b>594,781</b>
Kasa	571,665	508,880
Efektif Deposu	87,505	85,901
<b>Nakde Eşdeğer Varlıklar</b>	<b>6,488,918</b>	<b>8,152,522</b>
TCMB – vadesiz serbest hesap	3,990,880	2,457,852
Bankalar	2,170,884	3,294,047
Para piyasalarından alacaklar	2,101,294	3,401,294
Diğer	983	735
Vadesi 3 aydan uzun bankalar bakiyesi	(46,350)	(548)
Serbest kullanımda olmayan nakit ve nakde eşdeğer varlıklar	(1,715,194)	(976,286)
Nakde eşdeğer varlıklar üzerindeki gelir reeskontları	(13,869)	(24,572)
<b>Toplam</b>	<b>7,148,088</b>	<b>8,747,303</b>



# Türkiye Vakıflar Bankası Türk Anonim Ortaklığı ve Finansal Kuruluşları

## 31 Aralık 2010 Tarihi İtibarıyla Hazırlanan

### Yıl Sonu Konsolide Finansal Raporu

(Para birimi: Tutarlar Bin Türk Lirası ("TL") olarak ifade edilmiştir.)

#### 5. Banka'nın yasal sınırlamalar veya diğer nedenlerle Banka'nın ya da diğer ortaklıkların serbest kullanımında olmayan nakit ve nakde eşdeğer varlık mevcuduna ilişkin olarak, önemlilik ilkesi dikkate alınmak suretiyle yönetimin konuya ilişkin açıklaması

31 Aralık 2010 tarihi itibarıyla T.C. Merkez Bankası'nda tutulan 1,423,140 TL tutarındaki zorunlu karşılık tutarı nakde ve nakde eşdeğer varlıklar içerisinde gösterilmemiştir (31 Aralık 2009: 872,785 TL).

Grup'un toplam 292,054 TL (31 Aralık 2009: 103,501 TL) tutarındaki bankalar mevduatı üzerinde Ana Ortaklık Banka'nın kullanmış olduğu sekuritizasyon kredileri ve diğer olağan faaliyetler gereği bloke bulunmaktadır.

#### VII. Ana Ortaklık Banka'nın dahil olduğu risk grubu ile ilgili olarak açıklanması gereken hususlar

##### 1. Ana Ortaklık Banka'nın dahil olduğu risk grubuna ilişkin işlemlerin hacmi, dönem sonunda sonuçlanmamış kredi ve mevduat işlemleri ile döneme ilişkin gelir ve giderler

###### Ana Ortaklık Banka'nın dahil olduğu risk grubuna ait kredi ve diğer alacaklar

Cari Dönem	İştirak ve Bağlı Ortaklıklar ve Birlikte Kontrol Edilen Ortaklıklar (İş Ortaklıkları)		Bankanın Doğrudan ve Dolaylı Ortakları		Risk Grubuna Dahil Olan Diğer Unsurlar	
	Nakdi	G.Nakdi	Nakdi	G.Nakdi	Nakdi	G.Nakdi
Krediler ve Diğer Alacaklar						
Dönem Başı Bakiyesi	-	300,094	-	549	9,587	4,122
Dönem Sonu Bakiyesi	-	316,196	-	563	8,978	2,371
Alınan Faiz ve Komisyon Gelirleri	221	243	-	-	521	69

Önceki Dönem	İştirak ve Bağlı Ortaklıklar ve Birlikte Kontrol Edilen Ortaklıklar (İş Ortaklıkları)		Bankanın Doğrudan ve Dolaylı Ortakları		Risk Grubuna Dahil Olan Diğer Unsurlar	
	Nakdi	G.Nakdi	Nakdi	G.Nakdi	Nakdi	G.Nakdi
Krediler ve Diğer Alacaklar						
Dönem Başı Bakiyesi	-	9,098	-	668	8,437	5,881
Dönem Sonu Bakiyesi	-	300,094	-	549	9,587	4,122
Alınan Faiz ve Komisyon Gelirleri	86	92	-	-	829	121

###### Ana Ortaklık Banka'nın dahil olduğu risk grubuna ait mevduata ilişkin bilgiler

Mevduat	İştirak ve Bağlı Ortaklıklar ve Birlikte Kontrol Edilen Ortaklıklar (İş Ortaklıkları)		Bankanın Doğrudan ve Dolaylı Ortakları		Risk Grubuna Dahil Olan Diğer Unsurlar	
	Cari Dönem	Önceki Dönem	Cari Dönem	Önceki Dönem	Cari Dönem	Önceki Dönem
Dönem Başı Bakiyesi	456,031	176,458	917,223	977,811	56,210	208,027
Dönem Sonu Bakiyesi	411,915	456,031	581,885	917,223	54,423	56,210
Mevduat Faiz Gideri	20,346	16,286	60,887	93,391	445	705

# Türkiye Vakıflar Bankası Türk Anonim Ortaklığı ve Finansal Kuruluşları

## 31 Aralık 2010 Tarihi İtibarıyla Hazırlanan Yıl Sonu Konsolide Finansal Raporu

(Para birimi: Tutarlar Bin Türk Lirası ("TL") olarak ifade edilmiştir.)

### Ana Ortaklık Banka'nın dahil olduğu risk grubu ile yaptığı vadeli işlemler ile opsiyon sözleşmeleri ile benzeri diğer sözleşmelere ilişkin bilgiler

Bulunmamaktadır.

### 2. Ana Ortaklık Banka'nın dahil olduğu risk grubuyla olan işlemleri hakkında bilgiler

#### Taraflar arasında bir ilişki olup olmadığına bakılmaksızın Banka'nın dahil olduğu risk grubunda yer alan ve Banka'nın kontrolündeki kuruluşlarla ilişkileri

Ana Ortaklık Banka, dahil olduğu risk grubundaki kuruluşlarla Bankacılık Kanunu'na uygun olarak, banka-müşteri ilişkisi çerçevesinde ve piyasa koşulları dahilinde her türlü bankacılık işlemini yapmaktadır.

#### İlişkinin yapısının yanında, yapılan işlemin türünü, tutarını ve toplam işlem hacmine olan oranını, başlıca kalemlerin tutarını ve tüm kalemlere olan oranını, fiyatlandırma politikasını ve diğer unsurları

Ana Ortaklık Banka'nın dahil olduğu risk grubundaki kuruluşlarla olan işlemlerinde fiyatlandırma politikası ve diğer koşullar piyasa koşulları dahilinde belirlenmekte ve uygulanmaktadır. Risk grubu şirketlerine kullandırılan nakdi ve gayri nakdi kredilerin toplam nakdi ve gayri nakdi kredilere oranı sırasıyla %0.02 (31 Aralık 2009: %0.03) ve %2.81'dir (31 Aralık 2009: %3.35).

Cari Dönem	Bakiye	Mali Tablolarda Yer Alan Büyüklüklere Göre %
Nakdi kredi	8,978	0.02
Gayri nakdi kredi	319,130	2.81
Mevduat	1,048,223	2.18

Önceki Dönem	Bakiye	Mali Tablolarda Yer Alan Büyüklüklere Göre %
Nakdi kredi	9,587	0.03
Gayri nakdi kredi	304,765	3.35
Mevduat	1,429,464	3.17

### VIII. Ana Ortaklık Banka'nın yurt içi, yurt dışı, kıyı bankacılığı bölgelerindeki şube veya iştirakler ile yurt dışı temsilciliklerine ilişkin açıklamalar

#### Ana Ortaklık Bankanın yurt içi ve yurt dışı şube ve temsilciliklerine ilişkin bilgiler

	Sayı	Çalışan Sayısı	Bulunduğu Ülke	Aktif Toplamı	Yasal Sermaye
Yurt İçi şube (*)	634	11,057			
Yurt Dışı temsilcilikler	-	-			
Yurt Dışı şube	1	15	ABD	1,129,679	25,493
Kıyı Bnk. Blg. Şubeler	1	5	Bahreyn	9,195,461	-

(\*) Türkiye'de bulunan Serbest Bölge şubeleri yurt içi şube sayısına dahil edilmiştir

# Türkiye Vakıflar Bankası Türk Anonim Ortaklığı ve Finansal Kuruluşları

## 31 Aralık 2010 Tarihi İtibarıyla Hazırlanan

### Yıl Sonu Konsolide Finansal Raporu

(Para birimi: Tutarlar Bin Türk Lirası ("TL") olarak ifade edilmiştir.)

#### **Ana Ortaklık Bankanın yurt içinde ve yurt dışında şube veya temsilcilik açması, kapatması, organizasyonunu önemli ölçüde değiştirmesine ilişkin açıklamalar**

2010 yılı içerisinde yurtiçinde 100 (2009 yılı: 27) adet şube açılışı yapılmış, 9 (2009 yılı: 7) adet şube kapatılmıştır.

#### **ALTINCI BÖLÜM**

#### **Diğer Açıklamalar**

#### **I. Ana Ortaklık Bankanın faaliyetlerine ilişkin diğer açıklamalar**

• 4389 Sayılı Bankalar Kanunu'na 4743 Sayılı Kanunla eklenen Geçici dördüncü madde kapsamında uygulanan enflasyon düzeltmesi neticesinde, 2001 yılı hesap dönemine ait finansal tablolarda oluşan 379,000 TL tutarındaki zararın kurumlar vergisi matrahından mahsup edilebilmesi amacıyla 2002, 2003 ve 2004 dönemlerine ait düzeltme beyannamesi vermek suretiyle 19 Aralık 2006 tarihinde iade talebinde bulunulmuş, yapılan başvurunun vergi idaresince uygun bulunmamasına istinaden Banka 22 Şubat 2007 tarihinde yargı yoluna başvurmuştur. Kavaklıdere Vergi Dairesi Müdürlüğü'ne geçmiş dönemlerde yatırılmış olan toplam 125,187 TL tutarındaki Kurumlar vergisinin iadesi istemiyle Ankara 5. Vergi Mahkemesi'nde açılan dava Ana Ortaklık Banka lehine sonuçlanmış olup, söz konusu yargı kararına istinaden 125,187 TL 5 Eylül 2007 tarihi itibarıyla nakden iade edilerek Ana Ortaklık Banka'nın hesaplarına geçmiştir.

20 Şubat 2008 tarihinde Türkiye Büyük Millet Meclisi'nde kabul edilen 5736 sayılı "Bazı Kamu Alacaklarının Uzlaşma Usulü İle Tahsili Hakkında Kanun" 26 Şubat 2008 tarihinde Cumhurbaşkanı tarafından onaylanmıştır. İlgili Kanun'un 3 üncü maddesinin 1 inci fıkrası gereğince bu maddenin yürürlüğe girdiği tarih itibarıyla yukarıda bahsedilen konu ile ilgili yaratılmış ihtilaflar; bankaların bu zararların %65'ini 2001 yılına ait kurum kazancının tespitinde geçmiş yıl zararı olarak dikkate almaları, izleyen yıllara ait kurumlar vergisi matrahının bu şekilde bulunan zarar tutarı esas alınarak düzeltilmesini kabul etmeleri ve bu konuda açtıkları tüm davalardan feragat ettiklerini bu maddenin yürürlüğe girdiği tarihten itibaren bir ay içinde ilgili vergi dairesine ve yargı merciine bildirmeleri halinde, idarece sürdürülmeyeceği hükme bağlanmıştır. 27 Mart 2008 tarihli Yönetim Kurulu Kararı ile bu Kanun çerçevesinde yukarıda birinci paragrafta belirtilen dava konusu ile ilgili uzlaşma yoluna gidilmemesi kararlaştırılmıştır.

İlgili vergi idaresi mahkeme kararını temyiz etmiş, temyiz davası Danıştay tarafından kısmen kabul edilmiştir. Danıştay kararına istinaden Ankara 5. Vergi Mahkemesince yeniden yapılan yargılamada dava konusu işlemin kısmen iptaline kısmen reddine karar verilmiştir. Söz konusu mahkeme kararına ilişkin olarak Ana Ortaklık Banka temyiz yoluna başvurmuş olup, rapor tarihi itibarıyla temyiz davası halen Danıştay'da devam etmektedir. Ankara 5. Vergi Mahkemesi'nin kararına istinaden vergi dairesince tahakkuk ettirilen 20,484 TL iade tutarı, 3 Aralık 2009 tarihinde vergi dairesine ödenmiştir.

• Ana Ortaklık Banka'nın, 19 Mart 2010 tarihinde yapılan Ortaklar 56. Genel Kurul Toplantısı'nda, 2009 yılı kârının tabloda gösterildiği şekilde dağıtılması kararı alınmış ve dağıtım yıl içinde tamamlanmıştır.

	<b>2009 Yılı Kâr Dağıtım Tablosu</b>
<b>Banka'nın konsolide olmayan yasal finansal tablolarındaki net dönem kârı</b>	<b>1,251,206</b>
Ertelenmiş vergi geliri	(20,160)
<b>Dağıtılabilir net dönem kârı</b>	<b>1,231,046</b>
Kanuni yedek akçeler	123,104
<b>1. tertip kanuni yedek akçeler</b>	<b>61,552</b>
Banka kanunu ve ana sözleşme gereği ayrılan yedek akçeler	61,552
<b>Ortaklara dağıtılabilir pay</b>	<b>1,107,942</b>
Diğer yedekler	3,895
Olağanüstü yedek akçeler	983,282
<b>Ortaklara dağıtılacak pay</b>	<b>120,765</b>

# Türkiye Vakıflar Bankası Türk Anonim Ortaklığı ve Finansal Kuruluşları

## 31 Aralık 2010 Tarihi İtibarıyla Hazırlanan Yıl Sonu Konsolide Finansal Raporu

(Para birimi: Tutarlar Bin Türk Lirası ("TL") olarak ifade edilmiştir.)

• 22 Ekim 2010 tarihinde yapılan Olağanüstü Genel Kurul Toplantısı'nda, Bankacılık sektöründe özellikle uzun vadeli kredi talebinin de artmasıyla bilançoda ortaya çıkan vade uyumsuzluğunu gidermeye katkı sağlaması amacıyla mevduat dışında diğer fon kaynaklarının da kullanılmasının son dönemde büyük önem kazanması sebebiyle, BDDK ve SPK tarafından yapılan düzenlemeler, Türk Ticaret Kanunu ve ilgili diğer mevzuatta öngörülen sınırlamalara, koşul ve şekil şartlarına uygun olarak Banka'nın gerektiğinde; Olağanüstü Genel Kurulu takip eden 3 yıl içerisinde azami toplam 3,000,000 TL veya karşılığı diğer döviz cinsinden tahvil veya diğer borçlanma aracı ihraç etmesine karar verilmiştir.

### II. Ana Ortaklık Banka'nın uluslararası derecelendirme kuruluşlarına yaptırmış olduğu derecelendirmeye ilişkin özet bilgiler

Şubat 2010 (*)	Standard Poors
Kredi Notu YP	BB/Pozitif/B
Mevduat Notu YP	BB/Pozitif/B
Ulusal	trAA/--/trA-1
Süreklilik Notu	BBB-/--/--

Ekim 2010 (*)	Moody's Investors' Service
Finansal Güç Notu	D+
TP Mevduat Notu	Baa3/P-3
TP Görünüm	Durağan
YP Mevduat Notu	Ba3/NP
YP Görünüm	Pozitif

Aralık 2010 (*)	Fitch Rating
Uzun Vadeli YP	BB+
Kısa Vadeli YP	B
YP Görünüm	Pozitif
Uzun Vadeli TP	BB+
Kısa Vadeli TP	B
TP Görünüm	Pozitif
Ulusal Uzun Vadeli	AA+ (tur)
Ulusal Görünüm	Durağan
Bireysel	C/D
Destek Notu	3
Destek Derecelendirme Tabanı	BB+

Kasım 2010 (*)	Capital Intelligence
Finansal Güç Notu	BBB-
Kısa Vadeli YP	B
Uzun Vadeli YP	BB
Destek Notu	2
Görünüm	Durağan

(\*) Tarihler, kredi notlarındaki veya görünümlerdeki son değişiklik tarihleridir.

# Türkiye Vakıflar Bankası Türk Anonim Ortaklığı ve Finansal Kuruluşları

## 31 Aralık 2010 Tarihi İtibarıyla Hazırlanan

### Yıl Sonu Konsolide Finansal Raporu

(Para birimi: Tutarlar Bin Türk Lirası ("TL") olarak ifade edilmiştir.)

#### III. Bilanço sonrası hususlar ile ilgili henüz sonuçlandırılmamış işlemler ve bunların finansal tablolara etkisi

• 24 Ocak 2011 tarih ve 2011-03 sayılı TCMB tarafından açıklanan "Zorunlu Karşılıklara İlişkin Basın Duyurusu"na göre Türk Lirası zorunlu karşılık oranları; vadesiz, ihbarlı mevduatlar ve özel cari hesaplar için yüzde 8'den yüzde 12'ye, 1 aya kadar vadeli mevduatlar/katılma hesapları (1 ay dâhil) için yüzde 8'den yüzde 10'a, 3 aya kadar vadeli mevduatlar/katılma hesapları ve özel fon havuzları (3 ay dâhil) için yüzde 7'den yüzde 9'a, mevduat/katılım fonu dışındaki diğer yükümlülükler için yüzde 8'den yüzde 9'a yükseltilmiş, 6 aya kadar vadeli mevduatlar/katılma hesapları için (6 ay dâhil) yüzde 7, 1 yıla kadar vadeli mevduatlar/katılma hesapları için yüzde 6, 1 yıl ve 1 yıldan uzun vadeli mevduatlar/katılma hesapları ile birikimli mevduatlar/katılma hesapları için yüzde 5, 6 aya kadar (6 ay dâhil) ve daha uzun vadeli özel fon havuzları için vadesine karşılık gelen ilgili oranlar olarak sabit tutulmuştur. İlgili basın duyurusunda bildirilen oranlar 4 Şubat 2011 tarihli yükümlülük cetvelinden itibaren geçerli olacak ve yeni oranlar üzerinden hesaplanan zorunlu karşılıklar 18 Şubat 2011 tarihi itibarıyla tesis edilmeye başlanacaktır.

• Irak Cumhuriyeti'nde bankacılık fırsatlarının değerlendirilmesi amacıyla, 16 Şubat 2011 tarihinde Ana Ortaklık Banka'nın Erbil Şubesi faaliyete başlamıştır.

#### IV. Kurlarda bilanço tarihinden sonra ortaya çıkan ve açıklanmaması finansal tablo kullanıcılarının finansal tablolar üzerinde değerlendirme yapmasını ve karar vermesini etkileyecek önemlilikteki değişikliklerin yabancı para işlemler ile kalemlere ve konsolide finansal tablolara olan etkisi ile Grup'un yurt dışındaki faaliyetlerine etkisi

Yoktur.

#### YEDİNCİ BÖLÜM

##### I. Bağımsız Denetim Raporu

##### 1. Bağımsız denetim raporuna ilişkin olarak açıklanması gereken hususlar

Banka ve konsolidasyona tabi finansal ortaklıklarının kamuya açıklanacak 31 Aralık 2010 tarihi itibarıyla hazırlanan konsolide finansal tabloları ve dipnotları Akis Bağımsız Denetim ve Serbest Muhasebeci Mali Müşavirlik AŞ (the Turkish member firm of KPMG International Cooperative, a Swiss entity) tarafından bağımsız denetime tabi tutulmuş ve 23 Mart 2011 tarihli bağımsız denetim raporunda olumlu görüş beyan edilmiştir.

# Türkiye Vakıflar Bankası Türk Anonim Ortaklığı

## Mali Durum, Kârlılık ve Borç Ödeme Gücüne İlişkin Değerlendirme

### Aktif değerlendirme

VakıfBank, 2010 yılında %14,1 oranında büyüyerek aktiflerini 74,0 milyar TL'ye yükseltmiş, sağlıklı aktif yapısını koruyarak faiz getirili aktiflerin toplam aktiflere oranını %95,1 seviyesinde tutmuştur. 2010 yılında toplam aktiflerin %72,0'ını Türk parası %28,0'ını da yabancı para aktifler oluşturmuştur.

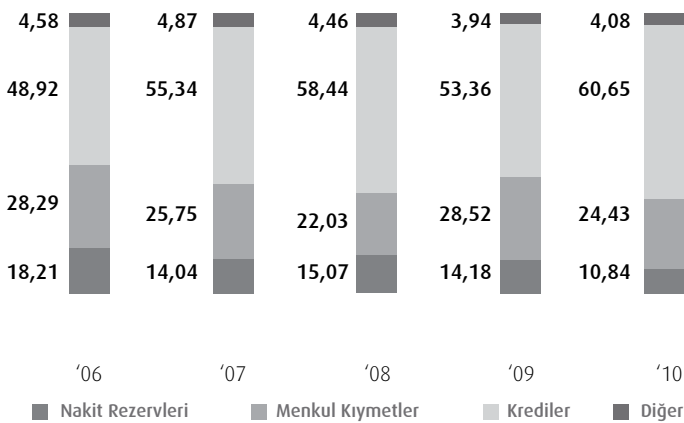
Banka aktiflerinin büyümesinde en önemli kalemi %30,2 oranında artarak 44,8 milyar TL'ye ulaşan krediler oluşturmuştur. Başta konut ve tüketici kredileri olmak üzere sektörün oldukça üzerinde artış gösteren bireysel kredilerde %46,4 ticari kredilerde ise %23,4 oranındaki artış, kredilerin aktif içindeki payının %60,6 olarak gerçekleşmesine olanak vermiştir. VakıfBank 2010 yılında da kendi kaynaklarının yanı sıra diğer finansal kurum ve kuruluşlarla yaptığı protokoller kapsamında doğrudan veya aracılık ederek sağladığı kaynaklarla müşterilerine finansman desteği sunmaya devam etmiştir. Aktif kalitesinden ödün vermeden başta KOBİ'ler olmak üzere reel sektörü finanse ederek üretim-istihdam artışına katkıda bulunmak, ihracat kredileri ve kambiyo hizmetleriyle ülke ekonomisinin uluslararası pazarlara erişmesine yardımcı olmak, kredi politikasının ana unsurlarını oluşturmuştur.

2010 yılında kredilerde söz konusu olan %30,2'lik artışın yanı sıra, takipli kredilerde gerçekleştirilen tahsilatlar nedeniyle aktif kalitesinde görülen iyileşme sonucu 2009 yılında %5,8 olarak gerçekleşen takibe dönüşüm oranı %4,8'e düşmüştür.

2010 yılında küresel krizin olumsuz etkilerinin azalması ve kredilerin artmaya başlaması, buna karşılık kamu borçlanma ihtiyacındaki düşüş menkul değerler portföyünün bilanço içindeki payının azalmasına neden olmuş, bu doğrultuda 2009 yılına göre %2,2 azalarak 18,1 milyar TL olarak gerçekleşen VakıfBank menkul kıymetler portföyünün bilanço payı %28,5'den %24,4'e düşmüştür.

Banka'nın iştirak ve bağlı ortaklıklarının aktife oranı 2009 yılında %1,1 iken 2010 yılında %1,2'ye yükselmiş, sabit kıymetlerin payı ise %1,7 den %1,5'e gerilemiştir.

### Aktif Kompozisyonu (%)



# Türkiye Vakıflar Bankası Türk Anonim Ortaklığı

## Mali Durum, Kârlılık ve Borç Ödeme Gücüne İlişkin Değerlendirme

### Pasifin değerlendirilmesi

Vakıfbank'ın 2010 yılında faiz getirili aktifleri 70,3 milyar TL, faiz maliyetli pasifleri ise 62,2 milyar TL olarak gerçekleşmiştir. Böylece faiz maliyetli pasiflerin toplam pasif içindeki payı %84,1, faiz getirili aktiflerin faiz maliyetli pasifleri karşılama oranı ise %113,0 olmuştur.

Vakıfbank, 2010 yılında en önemli fon kaynağı olan toplam mevduatını %6,8 oranında artırarak 47,7 milyar TL'ye çıkarmıştır. Mevduatın %73,9'unu Türk lirası, %26,1'ini ise yabancı para mevduat oluştururken vadeli vadesiz dengesi %84,4 - %15,3 olarak gerçekleşmiştir. Sektörde olduğu gibi bankada da aktif pasif vade uyumsuzluğuna yol açan ana etken mevduatın %90'ından fazlasının vadesiz ve 3 ay'a kadar vadeli grubunda toplanması olmuştur.

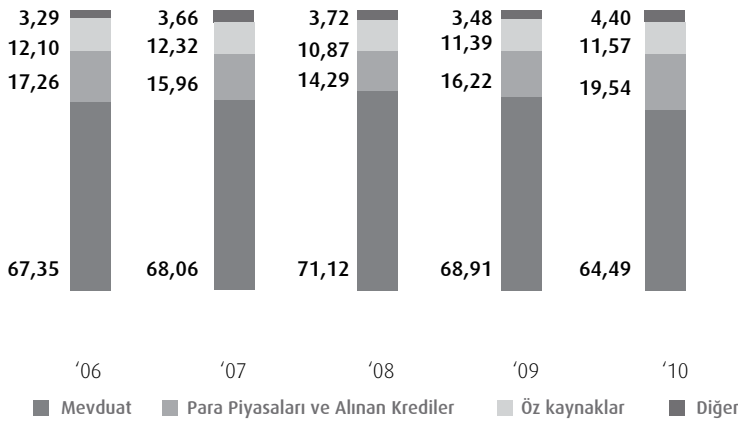
Vakıfbank'ın yabancı kaynaklarının %76,7'sini mevduat oluşturmaktadır. Bu durum borçlanma yapısının güçlülüğüne ve riskin yönetilebilir düzeyde olduğuna işaret etmektedir. Mevduatın yanı sıra ikinci büyük fon kaynağı olan ve büyük bölümü yurtdışı kredilerden oluşan alınan krediler rakamı ise 2010 yılında %44,9 oranında artış göstermiştir. Bu kapsamda Vakıfbank; Mart ayında, tarihindeki en büyük sendikasyon olan, 33 bankanın katılımıyla gerçekleştirilen, 170 milyon ABD doları ve 566,5 milyon Euro tutarında iki dilimden oluşan toplam 950 milyon ABD doları karşılığı sendikasyon kredisi sağlamıştır. Yılın ikinci yarısında ise Eylül ayında 32 bankanın katılımıyla 145 milyon ABD doları ve 453 milyon Euro olmak üzere iki vade ve iki dilimden oluşan toplam 720 milyon dolar sendikasyon kredisi alınmıştır. Bu sendikasyonlar, Vakıfbank'ın uluslararası piyasalarda sahip olduğu güven ve itibarın en önemli göstergesidir.

Vakıfbank, reel sektörün uzun vadeli ve uygun maliyetli kaynaklarla desteklenmesi amacıyla Avrupa Yatırım Bankası, Dünya Bankası, Avrupa İmar ve Kalkınma Bankası ile çalışmalara devam etmekte olup, söz konusu üç uluslararası kuruluş kaynaklı kredileri aynı çatı altında sunan tek Banka Vakıfbank'tır.

Vakıfbank Ekim ayında gerçekleştirdiği olağanüstü genel kurul toplantısında gelecek 3 yıl içerisinde 3.000.000.000 TL veya karşılığı yabancı para cinsinden tahvil veya diğer borçlanma aracı ihraç etmek hususunda Banka Yönetim Kurulu'nu yetkilendirmiştir. Banka tahvil/bono ihraç girişimlerinin başlaması kaynak yapısının çeşitlenmesine olumlu etki edecek, daha uzun vadeli finansal kaynak sağlarken aynı zamanda yatırımcılar için de güvenli bir alternatif olacaktır.

Banka'nın öz kaynakları ise dönem kârının yanı sıra sermaye yedeklerindeki artış sonucunda, %16,0 oranında artarak 8,6 milyar TL'ye yükselmiştir.

### Pasif Kompozisyonu (%)



# Türkiye Vakıflar Bankası Türk Anonim Ortaklığı

## Mali Durum, Kârlılık ve Borç Ödeme Gücüne İlişkin Değerlendirme

### Kârlılık değerlendirmesi

2010 yılında gerek faiz oranlarındaki düşüş gerekse yoğun rekabet nedeniyle daralan faiz marjları sonucu net faiz geliri bir önceki yıla göre % 11,3 oranında azalmış ve faiz gelirlerinin faiz giderlerini karşılama oranı %186,6 olarak gerçekleşmiştir. Faiz dışı giderlerde % 5,9 gibi düşük düzeyde artış gerçekleşirken, menkul kıymet satışlarından elde edilen sermaye piyasası işlem karlarının ve diğer gelir kalemlerinin etkisiyle faiz dışı gelirlerde %42,6 gibi yüksek bir artış oranı sağlanması sonucu net faiz dışı gelir % 17,5 oranında artarak faiz dışı gelir gider dengesi %34,9'dan % 47,0'a çıkmıştır.

2010 yılında da 2009 yılında olduğu gibi takibe intikal eden krediler ile diğer alacaklar nedeniyle ayrılan 973 milyon TL tutarındaki karşılık giderleri kârlılığı olumsuz etkileyen en önemli hususlardan biri olmuştur.

VakıfBank'ın net dönem kârı 2010 yılı itibarıyla 1.157 milyon TL olarak gerçekleşirken bu dönemde ortalama aktif kârlılığı %1,7, özkaynak kârlılığı %14,5 olarak gerçekleşmiştir. Banka'nın izlediği risk yönetimi ve plasman politikaları sonucu sermaye yeterlilik oranı %14,35 olmuştur.

### Borç ödeme gücü

VakıfBank, 2010 yılında faiz getirili aktiflerin toplam aktif içindeki payını %95,1 seviyesinde tutarak ve güçlü likidite yapısını sürdürerek borç ödeme yeteneğini korumuştur.

Kredilerdeki büyümesini risk kontrolünden taviz vermeden sürdüren VakıfBank'ın yasal sınır ve hedef oranının üzerinde %14,35 olarak gerçekleşen sermaye yeterlilik oranı da mali gücünün diğer önemli göstergesi olmuştur.

Bankanın güçlü mali yapısı uluslararası kredi derecelendirme kuruluşları tarafından 2010 yılında çeşitli tarihlerde yapılan değerlendirmelerle teyit edilmiştir. Standard & Poor's tarafından Şubat 2010 tarihinde gerçekleştirilen derecelendirme neticesinde Bankanın YP Kredi notu durağandan pozitif'e yükseltilmiştir.

Moody's tarafından Ekim 2010 tarihinde gerçekleştirilen derecelendirmede Bankanın "Ba3" olan Uzun Dönem Yabancı Para Mevduat notunun görünümü durağandan pozitif'e yükseltilmiştir.

Yine uluslararası kredi derecelendirme kuruluşu Fitch Ratings, Bankanın yerli ve yabancı para cinsinden Uzun Vadeli Kredi notunu BB+ olarak teyit etmiş ve görünümünü de "durağan"dan "pozitif"e yükseltmiştir. Kuruluş, Banka'nın bireysel derecelendirme notunu da C/D olarak teyit etmiştir.

Banka önümüzdeki dönemde alternatif erişim kanallarını, müşteri kitlesini ve ürün çeşitliliğini artırarak yurt içi ve dışındaki potansiyel büyüme olanaklarını daha iyi kullanacaktır. Daralan marjlara uyum için büyümek ve gelirleri artırmanın yanı sıra verimlilik artışı ve etkin maliyet yönetimi ile maliyetleri azaltmak Banka'nın diğer önemli stratejileri olmaya devam edecektir.



## Türkiye Vakıflar Bankası Türk Anonim Ortaklığı ve Finansal Kuruluşları Beş Yıllık Döneme İlişkin Özet Finansal Bilgiler

(milyon TL) AKTİFLER	2006	2007	2008	2009	2010	Değişim (%) 2009 - 2010
Nakit Değerler ve Bankalar	6.718	5.952	7.863	9.189	8.020	-12,72
Menkul Kıymet Portföyü	10.435	10.922	11.500	18.482	18.072	-2,22
Krediler	18.043	23.470	30.417	34.439	44.836	30,19
Ticari Krediler	13.116	16.925	21.788	24.265	29.947	23,41
Bireysel Krediler	4.927	6.545	8.629	10.174	14.890	46,35
Takipteki Krediler (Net)	0	0	85	134	25	-81,62
Takipteki Krediler (Brüt)	1.002	1.143	1.456	2.119	2.266	6,92
Özel Karşılıklar (-)	1.002	1.143	1.371	1.985	2.241	12,90
İştirakler ve Bağlı Ortaklıklar	409	586	539	688	895	30,11
Maddi Duran Varlıklar	890	906	985	1.083	1.114	2,84
Diğer Aktifler	389	572	804	783	1.000	27,72
<b>TOPLAM</b>	<b>36.884</b>	<b>42.408</b>	<b>52.193</b>	<b>64.798</b>	<b>73.962</b>	<b>14,14</b>

(milyon TL) PASİFLER	2006	2007	2008	2009	2010	Değişim (%) 2009 - 2010
Mevduat	24.842	28.863	37.120	44.652	47.701	6,83
Vadeli Mevduat	20.546	25.343	31.798	38.723	40.424	4,39
Vadesiz Mevduat	4.296	3.520	5.322	5.929	7.277	22,73
Para Piyasaları	1.370	2.076	1.687	6.143	8.128	32,32
Alınan Krediler	4.997	4.693	5.770	4.366	6.327	44,92
Karşılıklar	391	499	675	808	990	22,51
Özkaynaklar	4.463	5.226	5.671	7.381	8.559	15,95
Ödenmiş Sermaye	2.500	2.500	2.500	2.500	2.500	-
Kâr veya Zarar	813	1.039	753	1.251	1.157	-7,50
Geçmiş Yıl Kâr Zararı	52	8	0	0	0	-
Dönem Net Kâr Zararı	762	1.031	753	1.251	1.157	-7,50
Diğer Pasifler	821	1.051	1.270	1.448	2.256	55,82
<b>TOPLAM</b>	<b>36.884</b>	<b>42.408</b>	<b>52.193</b>	<b>64.798</b>	<b>73.962</b>	<b>14,14</b>

(milyon TL) KÂR / ZARAR	2006	2007	2008	2009	2010	Değişim (%) 2009 - 2010
Faiz Gelirleri	4.409	5.352	6.414	6.403	5.883	-8,12
Faiz Giderleri	2.824	3.677	4.439	3.326	3.153	-5,21
Net Faiz Gelirleri	1.585	1.676	1.975	3.077	2.730	-11,28
Net Ücret Komisyon Gelirleri	288	360	466	466	443	-4,88
Temettü Gelirleri	17	35	25	24	35	46,62
Sermaye Piyasası İşlem Kârı (Net)	45	48	51	117	295	152,08
Kambiyo Kârı (Net)	-2	146	38	61	21	-65,00
Diğer Faaliyet Gelirleri	343	357	313	311	601	93,26
Faaliyet Gelirleri Toplamı	2.277	2.621	2.869	4.056	4.126	1,72
Kredi ve Diğer Alacaklar Karşılığı	308	368	624	981	973	-0,79
Diğer Faaliyet Giderleri	951	995	1.319	1.533	1.690	10,23
Faaliyet Kârı	1.018	1.258	925	1.542	1.463	-5,14
Net Parasal Pozisyon Kâr/ Zarar	0	0	0	0	0	-
Vergi Öncesi Kâr	1.018	1.258	925	1.542	1.463	-5,14
Vergi Karşılığı	256	227	172	291	306	5,03
<b>Net Dönem Kâr / Zararı</b>	<b>762</b>	<b>1.031</b>	<b>753</b>	<b>1.251</b>	<b>1.157</b>	<b>-7,50</b>

## Türkiye Vakıflar Bankası Türk Anonim Ortaklığı ve Finansal Kuruluşları Beş Yıllık Döneme İlişkin Özet Finansal Bilgiler

GÖSTERGE RASYOLAR (%)	2006	2007	2008	2009	2010	2010 SEKTÖR <sup>(4)</sup>
Menkul Değerler/ Toplam Aktif	28,3	25,8	22,0	28,5	24,4	28,6
Krediler/ Toplam Aktif	48,9	55,3	58,3	53,1	60,6	52,2
Kredi/ Mevduat	72,6	81,3	82,2	77,4	94,0	85,2
Bireysel Krediler/Krediler	27,3	27,9	28,4	29,5	33,2	32,8
Takipteki Krediler/ Toplam Krediler <sup>(1)</sup>	5,3	4,6	4,6	5,8	4,8	3,7
Mevduat/ Toplam Pasifler	67,4	68,1	71,1	68,9	64,5	61,3
Vadesiz Mevduat/ Toplam Mevduat	17,3	12,2	14,3	13,3	15,3	15,9
Özkaynaklar/ Toplam Pasifler	12,1	12,3	10,9	11,4	11,6	13,4
Alınan Krediler/ Toplam Pasifler	13,5	11,1	11,1	6,7	8,6	12,7
Sermaye Yeterliliği Rasyosu	20,7	15,3	14,3	15,4	14,4	19,0
Ortalama Aktif Kârlılığı <sup>(2)</sup>	2,2	2,6	1,6	2,1	1,7	2,4
Ortalama Özkaynak Kârlılığı <sup>(2)</sup>	17,3	21,3	13,8	19,2	14,5	18,0
İşletme Giderleri/ Faaliyet Gelirleri <sup>(3)</sup>	41,0	37,9	46,0	37,8	41,0	41,2
Şube Başına Mevduat (milyon TL)	57,9	61,7	70,7	81,9	75,0	61,4
Şube Başına Kredi (milyon TL)	42,1	50,1	57,9	63,2	70,5	52,4
Şube Başına Kâr (milyon TL)	1,8	2,2	1,4	2,3	1,8	2,2
Personel Başına Mevduat (milyon TL)	3,2	3,3	3,9	4,4	4,3	3,2
Personel Başına Kredi (milyon TL)	2,3	2,7	3,2	3,4	4,0	2,8
Personel Başına Kâr (bin TL)	99,2	118,5	78,7	123,2	104,5	115,8

(1) Toplam Kredilere Brüt Takip dahil edilmiştir.

(2) Ortalama değerler, cari ve önceki dönem verilerin aritmetik ortalaması alınarak bulunmuştur.

(3) Faaliyet gelirleri = Net faiz geliri+ Net Ücret ve Kom.+ Temettü Geliri+Net Ticari K/Z+Diğer Faaliyet Gelirleri+ Bağlı ort ve iştir. K/Z

(4) Sektör rasyoları BDDK'nın Aylık Bülteni kullanılarak hesaplanmıştır.

PAZAR PAYI (%)	2006	2007	2008	2009	2010
MENKUL KIYMET PORTFÖYÜ	6,6	6,6	5,9	7,0	6,3
KREDİLER	8,2	8,2	8,3	8,8	8,5
Ticari Krediler	8,8	8,9	8,7	9,2	8,5
Bireysel Krediler	7,1	6,9	7,4	7,8	8,6
TAKİPTEKİ KREDİLER (NET)	0,0	0,0	3,0	3,7	0,8
Takipteki Krediler (Brüt)	11,7	11,0	10,4	9,7	11,4
Özel Karşılıklar (-)	13,1	12,7	12,2	10,9	13,4
MEVDUAT	8,1	8,1	8,2	8,7	7,7
Vadeli Mevduat	8,1	8,5	8,1	8,9	7,8
Vadesiz Mevduat	7,9	6,1	8,5	7,4	7,4
ALINAN KREDİLER TOPLAMI	6,8	6,3	5,8	4,7	4,9
GARANTİ VE KEFALETLER	5,6	6,0	6,4	6,8	6,9
AKTİF TOPLAMI	7,4	7,3	7,1	7,8	7,3
ÖZKAYNAKLAR	7,5	6,9	6,6	6,7	6,4
NET DÖNEM KÂR VE ZARAR	6,7	6,9	5,6	6,2	5,2

Sektör payları BDDK'nın Aylık Sektör Bültenleri kullanılarak hesaplanmıştır.

# İletişim

**Adres** T. Vakıflar Bankası T.A.O. Genel Müdürlüğü  
Atatürk Bulvarı No: 207 06683 Kavaklıdere/ANKARA  
**Tel** (0312) 455 75 75  
**Faks** (0312) 455 76 90-91-92  
**Web Sitesi** [www.vakifbank.com.tr](http://www.vakifbank.com.tr)

