Teknik Strateji Bülteni

27 Haziran 2016 Pazartesi

BIST 100 Teknik Görünüm

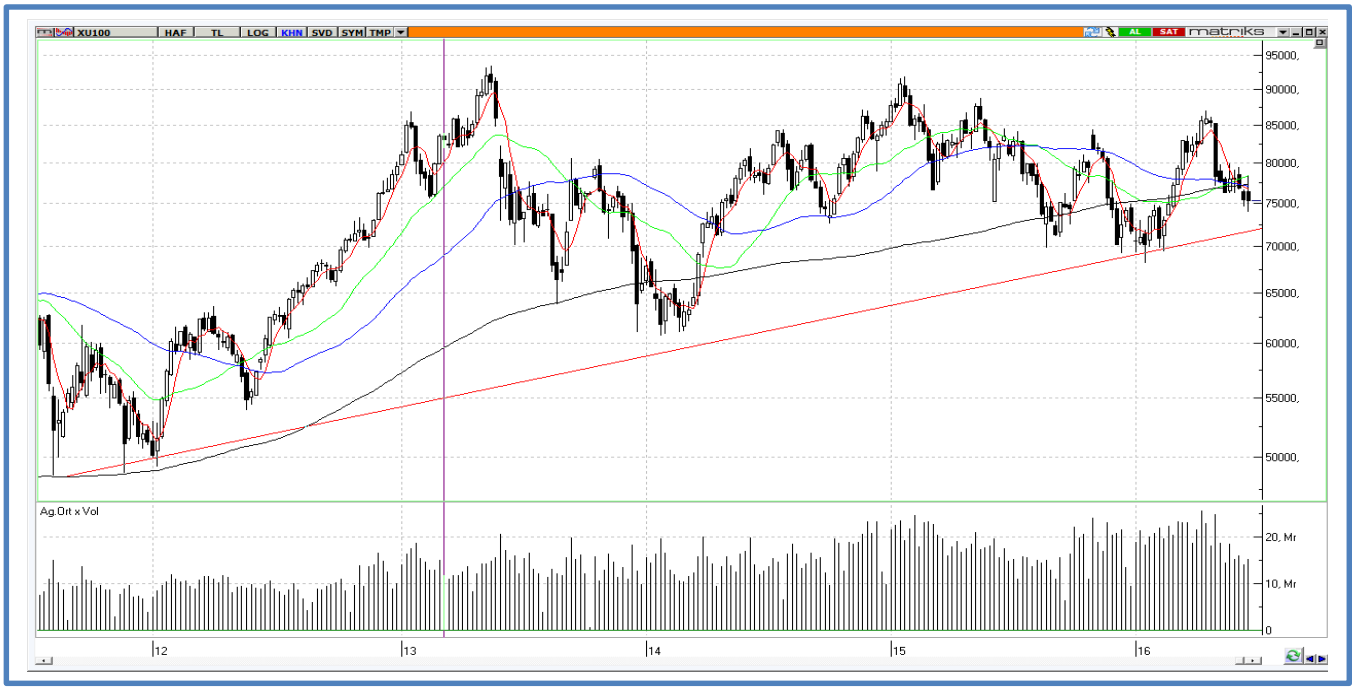

- 75.366 seviyesinden haftayı kapanan BİST100 Mayıs başında gerilediği 200 haftalık ortalamaların üzerinde kalmaya çalışsa da artarda ikinci hafta kapanışlarını 200 haftalık ortalama altında gerçekleştirmiş oldu. Bu aşamadan sonra orta -uzun vadeli görünüm açısından 2011 Ağustos ayından bu yana üzerinde seyredilen trendin kalınması bizim için önemli. Bugün güne %1 civarında ekside güne başlamasını beklediğimiz endeksin 72.000-72.500 seviyeleri üzerindeki seyrini yakından takip edeceğiz. Bu seviyelerde toparlanma görememememiz halinde kademeli olarak 70.900 ve altı gündeme gelebilir. Yukarı yönlü hareketlerde ise 76.200-77.500 aralığı direnç olarak takip edilmeli.

Haftalık Destekler	***72.500***	***70.900***	***70.000***
Haftalık Dirençler	**76.200**	**77.500**	**78.500**

Haziran Vadeli BİST 30 Kontratı

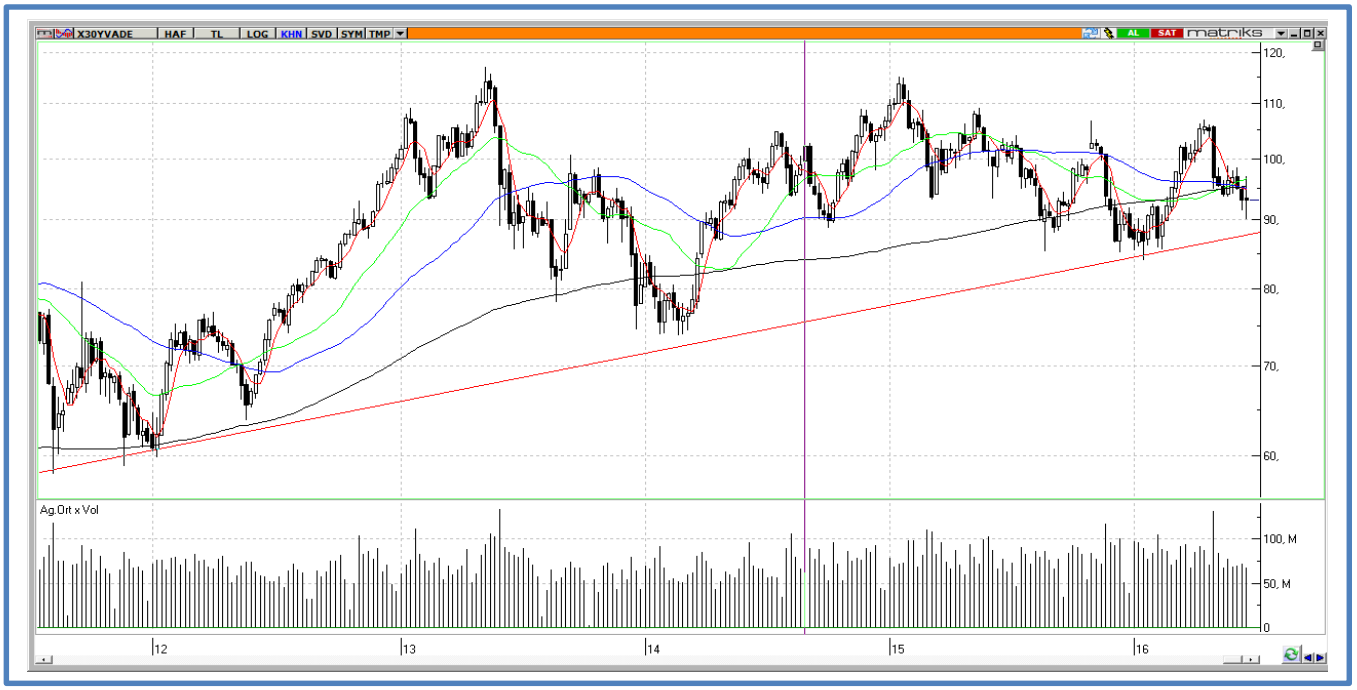

- 93.175 seviyesinden kapanan yakın vadeli Endeks-30 kontratında haftalık bazda kritik ortalamaların altına gelinmiş durumda. Bu hafta için ilk aşamada 90.600 seviyelerinin korunamaması 88.800 orta vadeli trend desteklerine kadar bir harekete neden olabilir. Yukarı yönlü hareketlerde ise Cuma günkü "GAP"li açılışta oluşan maliyetsiz bölgenin (93.300-96.500 aralığı) kapatılması çabalarını görebiliriz.
- Bu haftanın Haziran vadeli kontratlarının son işlem haftası olduğunu ve yavaş yavaş Ağustos vadeli izlemeye başlayacağımızı hatırlatalım

Destekler	***91.800***	***90.600***	***88.800***
Dirençler	**93.300**	**94.600**	**96.500**

Haziran Vadeli USD/TRY kontratı

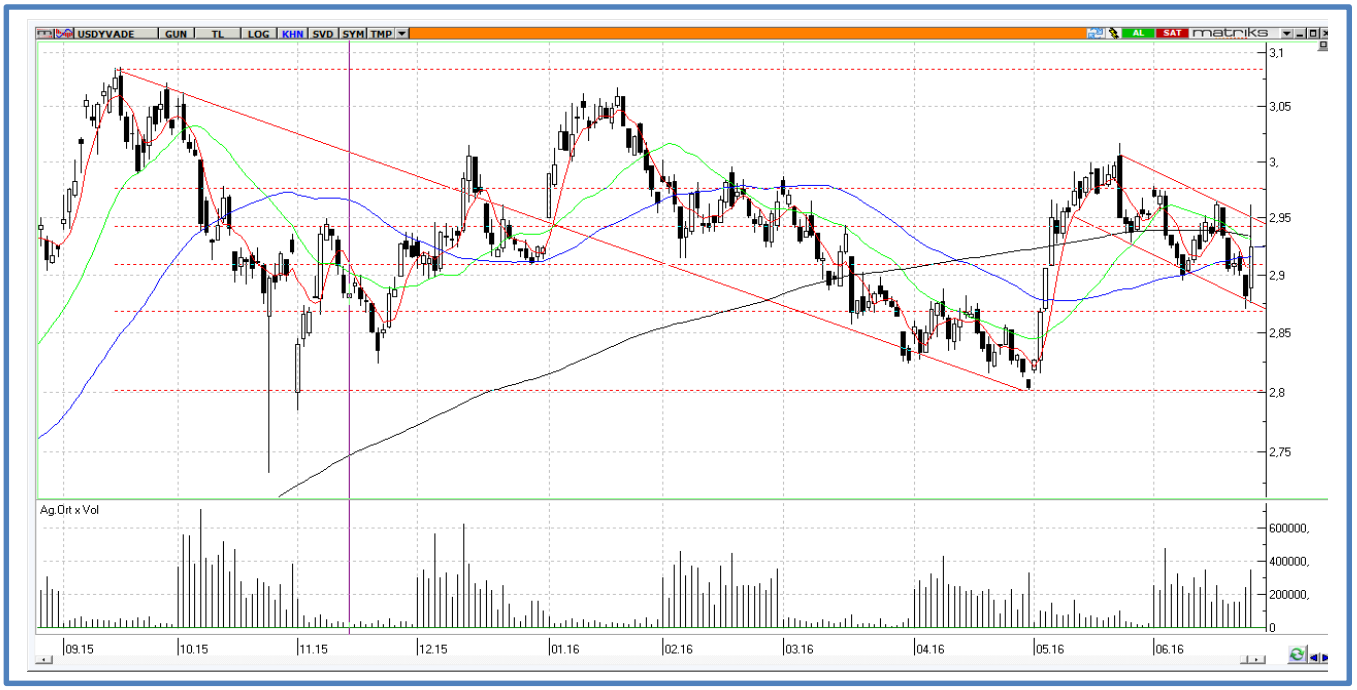

- Haziran vadeli USD/TRY kontratı geçtiğimiz haftanın son işlem gününde 2.9616 seviyelerini test etse de kapanış 2,9240 seviyelerinden gerçekleşti.
- Yukarı yönlü hareketlerde kısa vadedeli düşüş trend direnci olan 2.9500 aşılması halinde sırasıyla 2.9700-3.0000 gündeme gelebilir.
- Aşağı yönlü hareketlerde ise 2.9000 ve kısa vadeli düşüş kanalı alt bandı olan 2.8750 seviyeleri destek olarak izlenmeli.

Destekler	***2.9000***	***2.8750***	
Dirençler	**2.9500**	**2.9700**	**3.0000**

Haziran Vadeli Euro/TRY kontratı

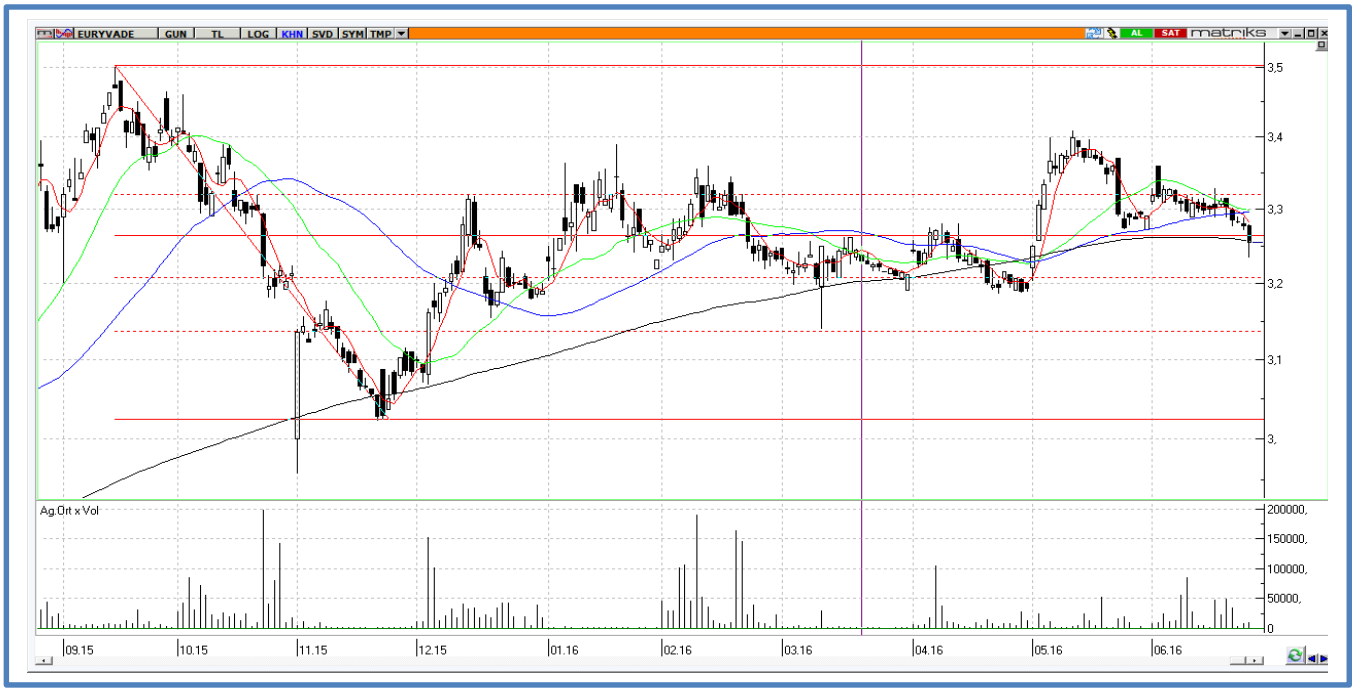

- Haziran vadeli Euro/TRY kontratı Cuma günü 3.2572 seviyelerindeki 200 günlük ortalamaların hemen altında 3.2548 seviyelerinden kapanışını gerçekleştirdi.
- Gerilemelerde 3.2350 ve 3.2080 seviyeleri yukarı yönlü hareketlerde ise 3.2750 ve 3.3000 seviyeleri yakından takip edilmeli

Destekler	***3.2350***	***3.2080***	
Dirençler	**3.2750**	**3.3000**	

Hisse Önerileri - Takip Listesi

Öneri Tarihi	Hisse	Öneri	Günün Fiyatı	Fiyat/F.Aralığı	Zarar Kes	Hedef/H. Aralığı	Son Durum	Kapanma Fiyatı	Getiri
27 Haziran 2016	**IHLAS**	AL	0,27	0,27-0,25	0.23	0,29-0,32	Devam ediyor	-	-
27 Haziran 2016	**NETAS**	AL	8,85	8,85-8,75	8,35	9,50	Devam ediyor	-	-
27 Haziran 2016	**KORDS**	AL	5,70	5,70-5,60	5,40	6,00	Devam ediyor	-	-

Önemli Not: Teknik bazlı hisse önerilerimizde yer alan "Zarar Kes" seviyesi, hareketli olarak takip edilmelidir. Örneğin, A hissesinde 1.60 TL seviyesinden alım önerimiz olduğunu, "Zarar Kes" seviyesinin 1.54 olduğunu, hedefimizin ise 1.72 olduğunu varsayalım. Aşağı hareketlerde 1.54 seviyesi "Zarar Kes" seviyesi olarak izlenecektir. Hissede 1.70 seviyesine yükseliş olması halinde (10 kademe), "Zarar Kes" seviyesi de 1.54 seviyesinden 10 kademe artırılarak 1.64 seviyesine çekilmelidir. Böylece hedefe ulaşmadan yaşanabilecek olası dönüşlerdeki olası zarar ya da kar kaybı sınırlandırılabilecektir.

www.vakifyatirim.com.tr

Genel Müdürlük

Akatlar Mah. Ebulula Mardin Cad. No: 18 Park Maya Sitesi F-2/A Blok
Beşiktaş 34335 İstanbul
(0212) 352 35 77

Araştırma ve Strateji Müdürlüğü

vkyarastirma@vakifyatirim.com.tr

Sezai ŞAKLAROĞLU
Selahattin AYDIN
Tuğba SAYGIN
Serap KAYA

Burada yer alan yatırım bilgi, yorum ve tavsiyeleri yatırım danışmanlığı kapsamında değildir. Yatırım danışmanlığı hizmeti; aracı kurumlar, portföy yönetim şirketleri, yatırım ve kalkınma bankaları ile müşteri arasında imzalanacak yatırım danışmanlığı sözleşmesi çerçevesinde ve yetkili kuruluşlar tarafından kişilerin risk ve getiri tercihleri dikkate alınarak kişiye özel sunulmaktadır. Burada yer alan yorum ve tavsiyeler ise genel niteliktedir. Burada yer alan yorum ve tavsiyeler, mali durumunuz ile risk ve getiri tercihlerinize uygun olmayabilir. Bu nedenle, sadece burada yer alan bilgilere dayanılarak yatırım kararı verilmesi beklentilerinize uygun sonuçlar doğurmayabilir. Gerek bu yayındaki, gerekse bu yayında kullanılan kaynaklardaki hata ve eksikliklerden ve bu yayındaki bilgilerin kullanılması sonucunda yatırımcıların ve/veya ilgili kişilerin uğrayabilecekleri doğrudan ve/veya dolaylı zararlardan, kâr yoksunluğundan, manevi zararlardan ve her ne şekil ve surette olursa olsun üçüncü kişilerin uğrayabileceği her türlü zararlardan dolayı Vakıf Yatırım Menkul Değerler A.Ş. sorumlu tutulamaz.