# Günlük Strateji Bülteni

01 Aralık 2017 Cuma

## Piyasa Verileri

| Endeksler | | 30 Kasım | %Değ. | Ybb |
|---|---|---|---|---|
| BIST100 | ▲ | 103.984,4 | 1,6% | 33,1% |
| BIST030 | ▲ | 127.922,7 | 1,7% | 34,0% |
| VIOP030 Endeks | ▲ | 128,675 | 1,2% | 33,7% |
| S&P 500 | ▲ | 2.647,6 | 0,8% | 18,3% |
| DJI | ▲ | 24.272,4 | 1,4% | 22,8% |
| DAX | ▼ | 13.024,0 | -0,3% | 13,4% |
| RTS | ▼ | 1.131,6 | -1,1% | -1,8% |
| **Parite** | | **30 Kasım** | **%Değ.** | **Ybb** |
| USD/TRY | ▼ | 3,9221 | -0,1% | 11,3% |
| EUR/TRY | ▲ | 4,6729 | 0,0% | 26,1% |
| ($+€)/TRY | ▼ | 4,2973 | 0,0% | 18,8% |
| EUR/USD | ▲ | 1,1912 | 0,2% | 13,3% |
| **Emtia** | | **30 Kasım** | **%Değ.** | **Ybb** |
| Brent Petrol(bbl) | ▲ | 62,9 | 0,4% | 7,3% |
| Bakır ($/ton) | ▲ | 6.762,0 | 0,0% | 22,2% |
| Altın ($/ons) | ▲ | 1.274,5 | 0,2% | 10,5% |
| Gümüş ($/ons) | ▲ | 16,4 | 0,5% | 3,1% |

## Performans ve işlem hacmi verileri

| Yükselenler | (%) | Düşenler | (%) | Hacim | (TL) |
|---|---|---|---|---|---|
| METAL | 20% | OZBAL | -14% | THYAO | 1413 |
| VANGD | 14% | ALYAG | -13% | GARAN | 709 |
| LINK | 12% | DGGYO | -10% | ASELS | 522 |
| ATSYH | 12% | MRGYO | -9% | SASA | 356 |
| AKFGY | 11% | BISAS | -8% | TCELL | 349 |

## BIST 100 ve Gösterge Endeksler

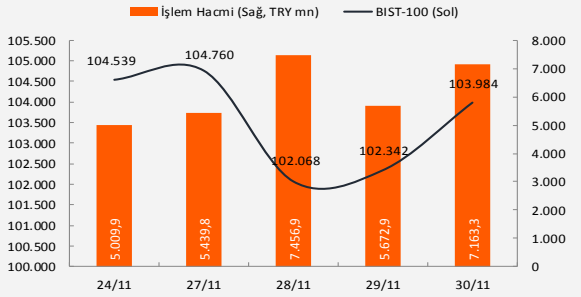


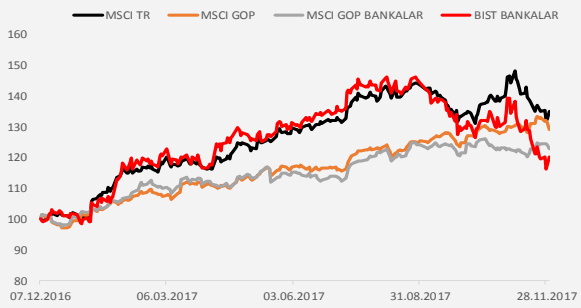


## Piyasalara Bakış

Günün açılışını alımlarla 102.900 üzerinden gerçekleştiren BIST, gün içinde yukarı yönlü denemelerini sürdürdü. Günün sonuna doğru gelen alımlarla 104.200 seviyelerini gören endeks, kapanışını 103.984 seviyesinden gerçekleştirdi.

OPEC üyesi ülkelerin dün gerçekleştirdiği toplantıda arz kısıntısının 2018 yılının sonuna kadar uzatılması konusunda anlaşmalarının ardından petrol fiyatları dalgalı bir seyir izlerken, Avrupa'da enerji sektörü hisselerinde satış baskısının artması sonucu gösterge endeks değer kaybetti. ABD'de ise borsalar vergi reformuna yönelik iyimserliğin artması ile yükselişler gösterdi. 24.000 seviyesinin üzerini ilk defa gören Dow Jones ve S&P 500 endeksi rekor seviyeden kapandılar.

Bugün piyasalar, hem yurt içi hem de yurt dışında açıklanacak Kasım ayı imalat sektörü PMI verilerini takip edecek. Sabah saatlerinde Japonya'da açıklanan enflasyon ve işsizlik verilerinin beklentilerle aynı doğrultuda olması sonucunda Japonya piyasalarında pozitif bir seyir izliyoruz. Çin piyasaları ise satıcılı seyretmektedir. Avrupa ve ABD piyasalarında da satıcılı bir eğilim bekleniyor. BIST'in ise dün yaşanan yükseliş ardından bugüne bir miktar satış baskısıyla başlaması beklenebilir.

## Makroekonomi & Politika Haberleri

- TCMB 2017 yılının son finansal istikrar raporunu yayımladı
- Dış ticaret açığı Ekim'de 7,3 mlr $ oldu
- Asgari Ücret Tespit Komisyonu ilk toplantısını bugün yapacak

## Sektör ve Şirket Haberleri

- Bankacılık sektöründe kredi hacmi haftalık bazda %0,7 artarken, TKO %3,0'ün altına geriledi.
- Yabancı yatırımcılar 24 Kasım 2017 haftasında 183 mn $ hisse alımı gerçekleştirdi (=)
- Halk Bankası (HALKB) ABD'deki davaya yönelik haberler için açıklamada bulundu
- Medical Park'ın halka arzının Şubat 2018'de tamamlanması planlanıyor
- Pınat Süt (PNSUT), okul sütü ihalesinin iptal edildiğini açıkladı (=)
- **Kısa Kısa Şirket Haberleri: GSRAY, PINSU, ZOREN**

## Takvim

| Ülke | TSİ | Dönem | Veri | Beklenti | Önceki |
|---|---|---|---|---|---|
| Türkiye | 10:00 | Kas. | Markit/ISO PMI İmalat | | 52,80 |
| Türkiye | 11:00 | Kas. | TİM İhracat Rakamları - Yıllık % | | 15,60% |
| Almanya | 11:55 | Kas. | Markit/BME PMI İmalat | 60,35 | 62,50 |
| Avro Bölgesi | 12:00 | Kas. | Markit PMI İmalat | 58,20 | 60,00 |
| Türkiye | 12:00 | Kas. | İstanbul'da Perakende Fiyatlar- Aylık % | | 1,94% |
| ABD | 17:30 | | Fed Kaplan konuşması | | |
| ABD | 17:45 | Kas. | Markit PMI İmalat | 55,00 | 54,60 |
| ABD | 18:00 | Kas. | ISM İmalat PMI | 58,30 | 58,70 |
| ABD | 18:00 | Eki. | İnşaat Harcamaları | 0,45% | 0,30% |
| ABD | 18:15 | | Fed Harker konuşması | | |

**TCMB 2017 yılının son finansal istikrar raporunu yayımladı**

- Merkez Bankası yılın son finansal istikrar raporunu yayımladı. Bir önceki rapor döneminden bu yana küresel ekonomideki toparlanmanın devam ettiği ve 2016 yılı son çeyreğinden itibaren yurt içinde yürütülen makro ihtiyati politikalar, kamu tedbir ve teşvikleri ile KGF kefaletli kredi desteğiyle kredi hacminde önemli bir artış sağlandığı belirtildi.
- Rapor dönemine kadar açıklanan verilerin, iktisadi faaliyetteki güçlü seyrin üçüncü çeyrekte de devam ettiğine işaret ettiğine dikkat çekilmiştir. Güçlü büyüme ile birlikte firma karlılıklarının arttığı, likidite göstergelerinin toparlandığı ve bilançoların sağlamlılığını koruduğu ifade edilmiştir.
- İktisadi faaliyetteki canlanma ve tahsilatlardaki olumlu seyir sonucunda bankacılık sektörünün aktif kalitesindeki sağlıklı görünümün devam ettiği belirtilmiş ve bankalarının likidite pozisyonlarının güçlü yapısı üzerinde durulmuştur. Finansal sistem için önümüzdeki dönemde gelişmiş ülkelerdeki para politikasının seyrinin, küresel jeopolitik risklerin ve Euro Bölgesi genelindeki siyasi gelişmelerin olası kırılganlık unsurları olabileceği, ancak bankacılık sektörünün güçlü sermaye tabanı, istikrarlı aktif kalitesi ve yeterli likit varlık düzeyi sayesinde söz konusu kırılganlıklara karşı dayanıklılığını sürdüreceği değerlendirilmiştir.

**Dış ticaret açığı Ekim'de 7,3 mlr $ oldu**

- TÜİK verileri göre, ihracat 2017 yılı Ekim ayında, 2016 yılının aynı ayına göre %9 artarak 13,9 mlr $, ithalat %25 artarak 21,3 mlr $ olarak gerçekleşti. Böylece Ekim ayında dış ticaret açığı %73,9 artarak 7,3 mlr $'a yükseldi.
- İhracatın ithalatı karşılama oranı 2016 Ekim ayında %75,2 iken, 2017 Ekim ayında %65,6'ya düştü.
- Avrupa Birliği'ne ihracat %11,4 artarak 6,9 mlr $ oldu. Avrupa Birliği'nin ihracattaki payı 2016 Ekim ayında %48,4 iken, 2017 Ekim ayında %49,5 oldu.

**Asgari Ücret Tespit Komisyonu ilk toplantısını bugün yapacak**

- Çalışma ve Sosyal Güvenlik Bakanı Jülide Sarıeroğlu başkanlığında toplanacak Komisyon, 2018'de geçerli olacak asgari ücreti belirlemek üzere ilk görüşmesini yapacak.
  İşçi, işveren ve hükümet temsilcilerinden oluşan Asgari Ücret Tespit Komisyonu toplantısı saat 10:00'da başlayacak. Toplantıda işçi tarafını Türkiye İşçi Sendikaları Konfederasyonu (Türk-İş), işveren tarafını ise Türkiye İşveren Sendikaları Konfederasyonu (TİSK) temsil edecek.

**Bankacılık sektöründe kredi hacmi haftalık bazda %0,7 artarken, TKO %3,0'ün altına geriledi.**

- BDDK'nın haftalık bültenine göre; 24 Kasım 2017 itibariyle bankaların kredi büyümesi bir önceki haftaya göre %0,7 oranında, bir önceki çeyreğe göre ise %5,0 düzeyinde artış göstermiştir. Bir önceki çeyreğe göre TL kredilerde %2,0, YP kredilerde döviz kurundaki yükseliş nedeniyle %11,4 oranında artış görüldü.
- Kredi büyümesinde detaylara bakıldığında; **TL tarafta tüketici kredilerinde** haftalık bazda %0,4 büyüme gerçekleşti. Tüketici kredilerinde; haftalık bazda konut %0,2, taşıt %0,6, İhtiyaç %0,5 büyüme gösterirken, bir önceki çeyreğe göre konut %1,6, taşıt %2,5, İhtiyaç %2,2 artış kaydetti. Öte yandan **TL ticari kredi hacmi** bir önceki haftaya göre %0,1 daralırken, bir önceki çeyreğe göre %2,3 arttı.
- 24 Kasım 2017 itibariyle **bankaların mevduatı** bir önceki haftaya göre %0,5 artış gösterdi. Özel mevduat bankalarının mevduat hacmini haftalık bazda %1,8 oranında arttırması dikkat çekti. Böylece bankaların bir önceki çeyreğe göre mevduat büyümesi %5,9 olarak gerçekleşti. (TL%5,0, YP:+%7,0, YP(USD):-%3,2)
- 24 Kasım 2017 itibariyle bankacılık sektöründe **Takipteki Krediler Oranı (TKO)** bir önceki haftaya göre 3 bp, 3Ç sonuna göre 12 bp düşüşle %2,97 seviyesine geriledi. Böylece bankacılık sektöründe TKO 2016 sonuna göre 31 bp düşüş kaydederken, yabancı ve kamu mevduat bankalarında sırasıyla 32 bp ve 34 bp düşüş gerçekleşti.
- 24 Kasım 2017 itibariyle **bankaların menkul değerler portföyü** (MDP) bir önceki haftaya göre %0,3, Eylül ayı sonuna göre %4,8 artış gösterdi. (TL-%21,3, YP:+%18,6) Bankaların **menkul değerler portföyü**nde kamu borçlanma senetlerinin payı Eylül sonundaki %29,1 seviyesinden %28,0 düzeyine geriledi.

BDDK: Haftalık Bülten

| Bilanço (Sektör), Mn TL | 24.11.2017 | 17.11.2017 | Önceki Haftaya Göre Değişim % | 29.09.2017 | Önceki Çeyreğe Göre Değişim % | 30.12.2016 | YBB-Değişim % |
|---|---|---|---|---|---|---|---|
| Menkul Değerler Portföyü | 392.655 | 391.439 | 0,3% | 374.846 | 4,8% | 351.230 | 11,8% |
| Krediler | 2.129.478 | 2.113.798 | 0,7% | 2.027.120 | 5,0% | 1.765.095 | 20,6% |
| Mevduat | 1.821.652 | 1.811.993 | 0,5% | 1.720.402 | 5,9% | 1.541.249 | 18,2% |
| Özkaynaklar | 409.268 | 405.774 | 0,9% | 397.069 | 3,1% | 339.601 | 20,5% |
| Takipteki Krediler Oranı | 2,97% | 3,00% | -3 bp | 3,08% | -12 bp | 3,28% | -31 bp |
| Takipteki Krediler Karşılık Oranı | 79,7% | 79,4% | 27 bp | 79,6% | 11 bp | 76,9% | 283 bp |

*Kaynak: BDDK, VKY Araştırma & Strateji*

**Yabancı yatırımcılar 24 Kasım 2017 haftasında 183 mn $ hisse alımı gerçekleştirdi (=)**

- TCMB tarafından açıklanan haftalık menkul kıymet istatistiklerine göre, yurt dışında yerleşik kişilerin mülkiyetindeki **hisse senedi portföyü**, **24 Kasım** ile sona eren haftada piyasa fiyatı ve kur hareketlerinden arındırılmış olarak hesaplandığında **183 mn $ net alım** olarak gerçekleşirken, aynı dönemde **Devlet İç Borçlanma Senedi (DİBS) portföyü** ise, net 87 mn $ yükseliş gösterdi.
- Yurt dışında yerleşik kişilerin bir önceki hafta 47,2 mlr $ olan hisse senedi stoku **24 Kasım** ile sona eren haftada 46,1 mlr $'a gerilerken, DİBS stoku ise 28,9 mlr $ olarak gerçekleşti. Aynı dönemde repo miktarı 2,28 mlr $ oldu.

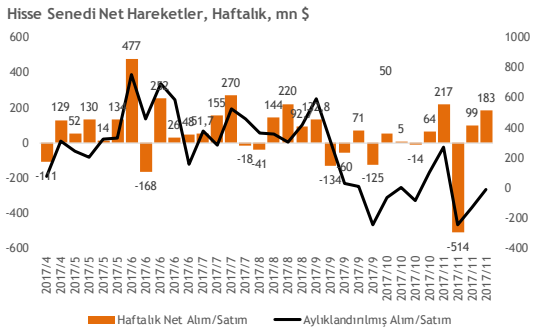


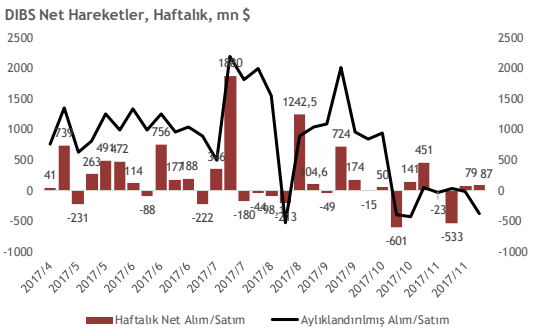

**Halk Bankası (HALKB) ABD'deki davaya yönelik haberler için açıklamada bulundu**

- Halk Bankası basında yer alan bazı haberlerin ardından yaptığı açıklamada, Banka'nın tüm iş ve işlemlerinde ulusal ve uluslararası düzenlemelere her zaman tam bir şekilde uyduğunu, paydaşlarının, iş ortaklarının ve mevduat sahiplerinin haklarının korunması için tüm tedbirlerin alındığını bildirirken, banka tarafından, bankacılık hizmetleri sunulurken mevcut düzenlemeler ve diğer tüm bankalarca bilinen ve izlenen dış ticaret uygulamaları dışında herhangi bir mekanizma, yöntem veya sistemin kullanılmadığını ve yapılan dış ticaret işlemleri ve para transferlerinin açık, şeffaf ve sistem üzerinde ilgili otoritelerce izlenebilir durumda olduğu belirtildi.
- Banka'nın tüm iş ve işlemlerinin, ulusal ve uluslararası bağımsız denetim kuruluşlarınca düzenli olarak denetlendiği ve ilgili döneme ilişkin yapılan denetimlerde dış ticaret işlemleri de dahil bankacılık hizmetlerinin yerine getirilmesinde uluslararası bankacılık düzenlemelerine ve kurallarına aykırılık tespit edilmediği belirtilmiştir.
- Ayrıca banka tarafından, herhangi bir ülkeyle ilgili olarak mahiyeti belirsiz ve hukuksuz bir ticari işleme taraf olunmadığı, kaynağı ve mahiyeti belirsiz transfer işlemi gerçekleştirilmediği belirtilirken, iddia edildiği şekilde yaptırımlara konu işlemlerde yaptırımların aşılması amacına yönelik sistematik ve bilinçli bir ihlalin söz konusu olmadığı ve yasaklı tarafların ve malların ihracına aracılık edilmediği ifade edildi.

**Medical Park'ın halka arzının Şubat 2018'de tamamlanması planlanıyor**

- Ak Yatırım liderliğindeki konsorsiyum tarafından gerçekleştirilmesi beklenen halka arzda, ek satışların gerçekleşmesiyle birlikte halka arz edilecek payların nominal değerinin 101 milyon TL olacağı belirtildi.

**Pınat Süt (PNSUT), okul sütü ihalesinin iptal edildiğini açıkladı (=)**

- Şirketin yaptığı açıklamada, Gıda Tarım ve Hayvancılık Bakanlığı Hayvancılık Genel Müdürlüğü tarafından yapılan okul sütü ihalesinin, bütün tekliflerin yaklaşık maliyetin çok üzerinde olması gerekçesiyle iptal edildiği belirtildi.

**Kısa Kısa Şirket Haberleri:**

- **(=) Galatasaray (GSRAY):** Galatasaray Spor Kulübü'nün Olağanüstü Genel Kurul Toplantısı 2 Aralık'ta gerçekleştirilecek. Gündemde 2017 yılı hesap dönemi bütçe revizyonunun görüşülmesi, oylanması ve karara bağlanması yer alıyor.
- **(=) Pınar Su (PINSU):** Yaşar Holding İcra Kurulu Başkanı Mehmet Aktaş 2017'yi 5,1 mlr TL konsolide ciroya ulaşarak, %15 büyüme ile kapatmayı hedeflediklerini açıkladı.
- **(+) Zorlu Enerji (ZOREN):** Yenilenebilir enerji kaynaklarından elektrik üreten tesisler için oluşturulan ve dolar bazında sabit fiyat garantisi veren YEK Destekleme Mekanizması'ndan (YEKDEM) faydalanabilmesi adına Gökçedağ RES, Sarıtepe RES, Demirciler RES, Alaşehir I JES, Kızıldere II JES ve Kızıldere III JES santralleri için EPDK'ya yaptığı başvuruların kabul edildiğini, söz konusu santrallerin 2018 takvim yılında ürettikleri tüm elektriği YEKDEM kapsamında satacağını bildirdi. Gökçedağ RES'in 7,3 dolar cent/kwh fiyatından, Sarıtepe RES ve Demirciler RES ise 8,7 dolar cent/kWh fiyatından satış yapacaklar. Kızıldere II JES, Kızıldere III JES ve Alaşehir I JES ise 11,2 dolar cent/kWh fiyatından satış yapacakları belirtildi.

# Haftalık Ajanda

01 Aralık 2017 Cuma

| Tarih | Ülke | TSİ | Dönem | Veri | Önem | Beklenti | Önceki |
|---|---|---|---|---|---|---|---|
| 1 Ara. | Japonya | 02:30 | Eki. | İşsizlik Oranı | | 2,80% | 2,80% |
| 1 Ara. | Japonya | 02:30 | Eki. | TÜFE - Yıllık % | | 0,20% | 0,70% |
| 1 Ara. | Japonya | 02:30 | Kas. | Tokyo TÜFE - Yıllık % | | -0,10% | -0,20% |
| 1 Ara. | Çin | 04:45 | Kas. | Caixin PMI İmalat | | 51,00 | 51,00 |
| 1 Ara. | Türkiye | 10:00 | Kas. | Markit/ISO PMI İmalat | | | 52,80 |
| 1 Ara. | Türkiye | 11:00 | Kas. | TİM İhracat Rakamları - Yıllık % | | | 15,60% |
| 1 Ara. | Almanya | 11:55 | Kas. | Markit/BME PMI İmalat | | 60,35 | 62,50 |
| 1 Ara. | Avro Bölgesi | 12:00 | Kas. | Markit PMI İmalat | | 58,20 | 60,00 |
| 1 Ara. | Türkiye | 12:00 | Kas. | İstanbul'da Perakende Fiyatlar- Aylık % | | | 1,94% |
| 1 Ara. | ABD | 17:30 | | Fed Kaplan konuşması | | | |
| 1 Ara. | ABD | 17:45 | Kas. | Markit PMI İmalat | | 55,00 | 54,60 |
| 1 Ara. | ABD | 18:00 | Kas. | ISM İmalat PMI | | 58,30 | 58,70 |
| 1 Ara. | ABD | 18:00 | Eki. | İnşaat Harcamaları | | 0,45% | 0,30% |
| 1 Ara. | ABD | 18:15 | | Fed Harker konuşması | | | |
| 4 Ara. | Türkiye | 10:00 | Kas. | TÜFE- Aylık % | | | 2,08% |
| 4 Ara. | Türkiye | 10:00 | Kas. | TÜFE- Yıllık % | | | 11,90% |
| 4 Ara. | Türkiye | 10:00 | Kas. | Yurt İçi ÜFE - Aylık % | | | 1,71% |
| 4 Ara. | Türkiye | 10:00 | Kas. | Yurt İçi ÜFE - Yıllık % | | | 17,28% |
| 4 Ara. | Avro Bölgesi | 13:00 | Eki. | ÜFE - Aylık % | | | 0,60% |
| 4 Ara. | Avro Bölgesi | 13:00 | Eki. | ÜFE - Yıllık % | | | 2,90% |
| 4 Ara. | ABD | 18:00 | Eki. | Fabrika Siparişleri | | | 1,40% |
| 4 Ara. | ABD | 18:00 | Eki. | Dayanıklı Mal Siparişleri | | 0,30% | -1,20% |
| 4 Ara. | ABD | 18:00 | Eki. | Ulaşım Hariç Mal Siparişleri | | 0,50% | 0,40% |
| 5 Ara. | Çin | 04:45 | Kas. | Caixin PMI Bileşik | | | 51,00 |
| 5 Ara. | Çin | 04:45 | Kas. | Caixin PMI İmalat Dışı | | | 51,20 |
| 5 Ara. | Türkiye | 10:30 | | TCMB, "2018 Yılı Para ve Kur Politikası" raporunu yayınlayacak | | | |
| 5 Ara. | Almanya | 11:55 | Kas. | Markit PMI İmalat Dışı | | 55,00 | 54,90 |
| 5 Ara. | Almanya | 11:55 | Kas. | Markit/BME PMI Bileşik | | 56,70 | 57,60 |
| 5 Ara. | Avro Bölgesi | 12:00 | Kas. | Markit PMI İmalat Dışı | | 55,20 | 56,20 |
| 5 Ara. | Avro Bölgesi | 12:00 | Kas. | Markit PMI Bileşik | | 55,95 | 57,50 |
| 5 Ara. | Avro Bölgesi | 13:00 | Eki. | Perakende Satışlar- Yıllık % | | | 3,70% |
| 5 Ara. | Avro Bölgesi | 13:00 | 3Ç17 | GSYH Çeyreksel (mevs. düzelt. %)-Final | | | 0,60% |
| 5 Ara. | Türkiye | 14:30 | Kas. | TÜFE Bazlı Reel Efektif Döviz Kuru | | | 87,96 |
| 5 Ara. | ABD | 16:30 | Eki. | Dış Ticaret Dengesi | | -44,6 mlr $ | -43,5 mlr $ |
| 5 Ara. | ABD | 17:45 | Kas. | Markit PMI İmalat Dışı | | 55,30 | 55,30 |
| 5 Ara. | ABD | 18:00 | Kas. | ISM İmalat Dışı PMI | | 59,00 | 60,10 |
| 6 Ara. | Almanya | 10:00 | Eki. | Fabrika Siparişleri- Aylık % | | | 1,00% |
| 6 Ara. | Almanya | 10:00 | Eki. | Fabrika Siparişleri- (çalışma günü düzelt.-Yıllık %) | | | 9,50% |
| 6 Ara. | Hindistan | 12:00 | Ara. | Hindistan MB Faiz Kararı | | 6,00% | 6,00% |
| 6 Ara. | ABD | 15:00 | 1 Ara. | MBA Mortgage Başvuruları(Haftalık) | | | 0,10% |
| 6 Ara. | ABD | 16:15 | Kas. | ADP İstihdam Raporu | | 215 Bin | 235 Bin |
| 6 Ara. | Brezilya | 23:30 | Ara. | Brezilya MB Faiz Kararı | | | 7,50% |
| 7 Ara. | Almanya | 10:00 | Eki. | Sanayi Üretimi - Aylık %(mevs. düzelt.) | | | -1,60% |
| 7 Ara. | Almanya | 10:00 | Eki. | Sanayi Üretimi - (çalışma günü düzelt.-Yıllık %) | | | 3,60% |
| 7 Ara. | ABD | 16:30 | 2 Ara. | Haftalık İşsizlik Maaşı Başvuruları | | | |
| 7 Ara. | Türkiye | 17:30 | Kas. | Hazine Nakit Dengesi | | | |

Kaynak: Bloomberg, TÜİK, Foreks

**Rapora ulaşmak için tıklayınız...**

Vakıf Yatırım

www.vakifyatirim.com.tr


## Genel Müdürlük

Akat Mah. Ebulula Mardin Cad. No: 18 Park Maya Sitesi F-2/A Blok
Beşiktaş 34335 İstanbul
(0212) 352 35 77

## Araştırma ve Strateji Müdürlüğü

vkyarastirma@vakifyatirim.com.tr

Sezai ŞAKLAROĞLU
Selahattin AYDIN
Tuğba SAYGIN
Serap KAYA
Esra SARI
Nazlıcan ŞAHAN



*Burada yer alan yatırım bilgi, yorum ve tavsiyeleri yatırım danışmanlığı kapsamında değildir. Yatırım danışmanlığı hizmeti; aracı kurumlar, portföy yönetim şirketleri, yatırım ve kalkınma bankaları ile müşteri arasında imzalanacak yatırım danışmanlığı sözleşmesi çerçevesinde ve yetkili kuruluşlar tarafından kişilerin risk ve getiri tercihleri dikkate alınarak kişiye özel sunulmaktadır. Burada yer alan yorum ve tavsiyeler ise genel niteliktedir. Burada yer alan yorum ve tavsiyeler, mali durumunuz ile risk ve getiri tercihlerinize uygun olmayabilir. Bu nedenle, sadece burada yer alan bilgilere dayanılarak yatırım kararı verilmesi beklentilerinize uygun sonuçlar doğurmayabilir. Gerek bu yayındaki, gerekse bu yayında kullanılan kaynaklardaki hata ve eksikliklerden ve bu yayındaki bilgilerin kullanılması sonucunda yatırımcıların ve/veya ilgili kişilerin uğrayabilecekleri doğrudan ve/veya dolaylı zararlardan, kâr yoksunluğundan, manevi zararlardan ve her ne şekil ve surette olursa olsun üçüncü kişilerin uğrayabileceği her türlü zararlardan dolayı Vakıf Yatırım Menkul Değerler A.Ş. sorumlu tutulamaz.*